



ÅRSREGNSKAPET FOR REGNSKAPSÅRET 2024 - GENERELL INFORMASJON

Enheten

Organisasjonsnummer: 954 090 493
Organisasjonsform: Ansvarlig selskap, delt ansvar
Foretaksnavn: SIRA KVINA KRAFTSELSKAP
Forretningsadresse: Stronda 12
4440 TONSTAD

Regnskapsår

Årsregnskapets periode: 01.01.2024 - 31.12.2024

Konsern

Morselskap i konsern: Nei

Regnskapsregler

Regler for små foretak benyttet: Nei
Benyttet ved utarbeidelsen av årsregnskapet til selskapet: Regnskapslovens alminnelige regler

Årsregnskapet fastsatt av kompetent organ

Bekreftet av representant for selskapet: Geir Liland
Dato for fastsettelse av årsregnskapet: 19.03.2025

Grunnlag for avgivelse

År 2024: Årsregnskapet er elektronisk innlevert
År 2023: Tall er hentet fra elektronisk innlevert årsregnskap fra 2024

Det er ikke krav til at årsregnskapet m.v. som sendes til Regnskapsregisteret er undertegnet. Kontrollen på at dette er utført ligger hos revisor/enhetens øverste organ. Sikkerheten ivaretas ved at innsender har rolle/rettighet for innsending av årsregnskapet via Altinn, og ved at det bekreftes at årsregnskapet er fastsatt av kompetent organ.

Brønnøysundregistrene, 11.07.2025



Resultatregnskap

Beløp i: NOK	Note	2024	2023
RESULTATREGNSKAP			
Inntekter			
Inntekt fra eiere	1	295 803 000	353 286 000
Konsesjonskraf		54 536 000	54 563 000
Sentralnett	2	116 708 000	106 493 000
Øvrige inntekter	3	259 231 000	155 104 000
Sum inntekter		726 278 000	669 446 000
Kostnader			
Lønnskostnad	4	112 083 000	106 148 000
Avskrivning på varige driftsmidler og immaterielle eiendeler	5	86 276 000	85 004 000
Nedskrivning	5		22 744 000
Adm. drift og vedlikehold		109 365 000	137 620 000
Erstatninger og kons.avgift		83 474 000	72 588 000
Sentralnett	2	122 696 000	108 718 000
Sum kostnader		513 894 000	532 822 000
Driftsresultat		212 384 000	136 624 000
Finansinntekter og finanskostnader			
Annen finansinntekt		16 789 000	17 191 000
Sum finansinntekter		16 789 000	17 191 000
Annen finanskostnad		2 265 000	1 597 000
Sum finanskostnader		2 265 000	1 597 000
Netto finans		14 524 000	15 594 000
Resultat før skattekostnad		226 908 000	152 218 000
Årsresultat		226 908 000	152 218 000
Overføringer og disponeringer			
Overføringer til/fra annen egenkapital	8	226 908 000	152 218 000
Sum overføringer og disponeringer		226 908 000	152 218 000



Balanse

Beløp i: NOK	Note	2024	2023
BALANSE - EIENDELER			
Anleggsmidler			
Immaterielle eiendeler			
Konsesjoner, patenter, lisenser, varemerker og lignende rettigheter	5	66 631 000	67 164 000
Sum immaterielle eiendeler		66 631 000	67 164 000
Varige driftsmidler			
Tomter, bygninger og annen fast eiendom	5	41 972 000	46 049 000
Maskiner og anlegg	5	3 094 147 000	2 884 617 000
Maskiner, inventar, utstyr, transportmidler		137 701 000	145 919 000
Sum varige driftsmidler		3 273 820 000	3 076 585 000
Finansielle anleggsmidler			
Pensjonsmidler	4	25 289 000	-4 002 000
Sum finansielle anleggsmidler		25 289 000	-4 002 000
Sum anleggsmidler		3 365 740 000	3 139 747 000
Omløpsmidler			
Varer			
Fordringer			
Kundefordringer	6	170 622 000	322 325 000
Andre fordringer	6	43 414 000	22 896 000
Sum fordringer		214 036 000	345 221 000
Bankinnskudd, kontanter og lignende			
Bankinnskudd, kontanter og lignende	7	197 220 000	282 884 000
Sum bankinnskudd, kontanter og lignende		197 220 000	282 884 000
Sum omløpsmidler		411 256 000	628 105 000
SUM EIENDELER		3 776 996 000	3 767 852 000



Balanse

Beløp i: NOK	Note	2024	2023
BALANSE - EGENKAPITAL OG GJELD			
Egenkapital			
Innskutt egenkapital			
Selskapskapital	8	669 255 000	669 255 000
Sum innskutt egenkapital		669 255 000	669 255 000
Opptjent egenkapital			
Annen egenkapital	8	2 704 768 000	2 450 723 000
Sum opptjent egenkapital		2 704 768 000	2 450 723 000
Sum egenkapital		3 374 023 000	3 119 978 000
Sum langsiktig gjeld		0	0
Kortsiktig gjeld			
Leverandørgjeld		27 491 000	57 431 000
Skyldige offentlige avgifter	9	219 960 000	326 209 000
Annen kortsiktig gjeld	9,10	155 522 000	264 234 000
Sum kortsiktig gjeld		402 973 000	647 874 000
Sum gjeld		402 973 000	647 874 000
SUM EGENKAPITAL OG GJELD		3 776 996 000	3 767 852 000



Brønnøysundregistrene

ÅRSREGNSKAP FOR REGNSKAPSÅRET 2024 - GENERELL INFORMASJON

Journalnummer: 2025 657742

Enheten

Organisasjonsnummer: 954 090 493
Organisasjonsform: Ansvarlig selskap, delt ansvar
Foretaksnavn: SIRA KVINA KRAFTSELSKAP
Forretningsadresse: Stronda 12
4440 TONSTAD

Regnskapsår

Årsregnskapets periode: 01.01.2024 - 31.12.2024

Konsern

Morselskap i konsern: Nei

Regnskapsregler

Regler for små foretak benyttet: Nei
Benyttet ved utarbeidelsen av årsregnskapet til selskapet: Regnskapslovens alminnelige regler

Årsregnskapet fastsatt av kompetent organ

Bekreftet av representant for selskapet: Geir Liland
Dato for fastsettelse av årsregnskapet: 19.03.2025

Grunnlag for avgivelse

År 2024: Årsregnskap er elektronisk innlevert.
År 2023: Tall er hentet fra elektronisk innlevert årsregnskap fra 2024.

Det er ikke krav til at årsregnskapet m.v. som sendes til Regnskapsregisteret er undertegnet. Kontrollen på at dette er utført ligger hos revisor/enhetens øverste organ. Sikkerheten ivaretas ved at innsender har rolle/rettighet for innsending av årsregnskapet via Altinn, og ved at det bekreftes at årsregnskapet er fastsatt av kompetent organ.

Brønnøysundregistrene, 10.07.2025



Organisasjonsnr: 954 090 493
SIRA KVINA KRAFTSELSKAP

RESULTATREGNSKAP

Beløp i: NOK	Note	2024	2023
RESULTATREGNSKAP			
Inntekter			
Inntekt fra eiere	1	295 803 000	353 286 000
Konsesjonskraf		54 536 000	54 563 000
Sentralnett	2	116 708 000	106 493 000
Øvrige inntekter	3	259 231 000	155 104 000
Sum inntekter		726 278 000	669 446 000
Kostnader			
Lønnskostnad	4	112 083 000	106 148 000
Avskrivning på varige driftsmidler og immaterielle eiendeler	5	86 276 000	85 004 000
Nedskrivning	5		22 744 000
Adm. drift og vedlikehold		109 365 000	137 620 000
Erstatninger og kons.avgift		83 474 000	72 588 000
Sentralnett	2	122 696 000	108 718 000
Sum kostnader		513 894 000	532 822 000
Driftsresultat		212 384 000	136 624 000
Finansinntekter og finanskostnader			
Annen finansinntekt		16 789 000	17 191 000
Sum finansinntekter		16 789 000	17 191 000
Annen finanskostnad		2 265 000	1 597 000
Sum finanskostnader		2 265 000	1 597 000
Netto finans		14 524 000	15 594 000
Resultat før skattekostnad		226 908 000	152 218 000
Årsresultat		226 908 000	152 218 000
Overføringer og disponeringer			
Overføringer til/fra annen egenkapital	8	226 908 000	152 218 000
Sum overføringer og disponeringer		226 908 000	152 218 000



Organisasjonsnr: 954 090 493
SIRA KVINA KRAFTSELSKAP

BALANSE

Beløp i: NOK **Note** **2024** **2023**

BALANSE - EIENDELER

Anleggsmidler

Immaterielle eiendeler

Konsesjoner, patenter,
lisenser, varemerker og
lignende rettigheter 5 66 631 000 67 164 000
Sum immaterielle eiendeler 66 631 000 67 164 000

Varige driftsmidler

Tomter, bygninger og
annen fast eiendom 5 41 972 000 46 049 000
Maskiner og anlegg 5 3 094 147 000 2 884 617 000
Maskiner, inventar,
utstyr, transportmidler 137 701 000 145 919 000
Sum varige driftsmidler 3 273 820 000 3 076 585 000

Finansielle anleggsmidler

Pensjonsmidler 4 25 289 000 -4 002 000
Sum finansielle
anleggsmidler 25 289 000 -4 002 000

Sum anleggsmidler 3 365 740 000 3 139 747 000

Omløpsmidler

Varer

Fordringer

Kundefordringer 6 170 622 000 322 325 000
Andre fordringer 6 43 414 000 22 896 000
Sum fordringer 214 036 000 345 221 000

Bankinnskudd, kontanter og lignende

Bankinnskudd, kontanter
og lignende 7 197 220 000 282 884 000
Sum bankinnskudd,
kontanter og lignende 197 220 000 282 884 000

Sum omløpsmidler 411 256 000 628 105 000

SUM EIENDELER 3 776 996 000 3 767 852 000

BALANSE - EGENKAPITAL OG GJELD

Egenkapital

Innskutt egenkapital
Selskapskapital 8 669 255 000 669 255 000



Sum innskutt egenkapital		669 255 000	669 255 000
Opptjent egenkapital			
Annen egenkapital	8	2 704 768 000	2 450 723 000
Sum opptjent egenkapital		2 704 768 000	2 450 723 000
Sum egenkapital		3 374 023 000	3 119 978 000
Sum langsiktig gjeld		0	0
Kortsiktig gjeld			
Leverandørgjeld		27 491 000	57 431 000
Skyldige offentlige avgifter	9	219 960 000	326 209 000
Annen kortsiktig gjeld	9,10	155 522 000	264 234 000
Sum kortsiktig gjeld		402 973 000	647 874 000
Sum gjeld		402 973 000	647 874 000
SUM EGENKAPITAL OG GJELD		3 776 996 000	3 767 852 000



Organisasjonsnr: 954 090 493
SIRA KVINA KRAFTSELSKAP

NOTEOPPLYSNINGER - SELSKAP - alle poster oppgitt i hele tall

Note

Regnskapsprinsipper

Generelt om regnskapsprinsipper Regnskapet er avlagt i samsvar med regnskapsloven og god regnskapsskikk, herunder også energilovens forskrifter om regnskapsføring. Regnskapet er gjort opp under forutsetning av fortsatt drift, da det etter styrets oppfatning ikke er forhold som tilsier noe annet.

Note

4

Antall årsverk i regnskapsåret

107.90

Note

4

Spesifisering av resultatregnskapet

Lønnskostnader

Lønn	Årets	Fjorårets
	73937000.00	69429000.00
Folketrygdavgift	Årets	Fjorårets
	16656000.00	16603000.00
Pensjonskostnader	Årets	Fjorårets
	9474000.00	7204000.00
Andre ytelser	Årets	Fjorårets
	12016000.00	12912000.00
Sum lønnskostnader	Årets	Fjorårets
	112083000.00	106148000.00

Note

Ekstraordinære inntekter og kostnader

Sum Beløp

Note



5

Varige driftsmidler og immaterielle eiendeler

<u>Anskaffelseskost 01.01.</u>	<u>Varige driftsmidler</u>	<u>Immaterielle eiend.</u>
	5550384000.00	67209000.00
<u>Tilgang i året</u>	<u>Varige driftsmidler</u>	<u>Immaterielle eiend.</u>
	287055000.00	0.00
<u>Avgang i året</u>	<u>Varige driftsmidler</u>	<u>Immaterielle eiend.</u>
	3070000.00	0.00
<u>Anskaffelseskost 31.12.</u>	<u>Varige driftsmidler</u>	<u>Immaterielle eiend.</u>
	5834369000.00	67209000.00
<u>Samlede av-/nedskrivn.</u>	<u>Varige driftsmidler</u>	<u>Immaterielle eiend.</u>
	2560550000.00	577000.00
<u>Balanseført verdi 31.12.</u>	<u>Varige driftsmidler</u>	<u>Immaterielle eiend.</u>
	3273819000.00	66632000.00
<u>Årets av-/nedskrivn.</u>	<u>Varige driftsmidler</u>	<u>Immaterielle eiend.</u>
	85743000.00	533000.00

Anskaffelseskost - balanseførte lånekostnader, egentilvirkede anleggsmidler
Ikke aktuelt

Goodwill spesifisert for hvert enkelt virksomhetskjøp
Ikke aktuelt

Avskrivningsplan for goodwill som er lenger enn fem år - begrunnelse
Ikke aktuelt

Mer om varige driftsmidler/immaterielle eiendeler

Konsernregnskap

Morselskapet sitt navn

Forretningskontor for morselskapet

Begrunnelse for at datterselskap er utelatt fra konsolideringen

<u>Samlet beløp - tilknyttet selskap</u>	<u>Årets</u>	<u>Fjorårets</u>
<u>Samlet beløp - foretak i samme konsern</u>	<u>Årets</u>	<u>Fjorårets</u>
<u>Samlet beløp - foretak i samme konsern</u>	<u>Årets</u>	<u>Fjorårets</u>



Samlet beløp - felles kontrollert virksomhet Årets Fjorårets

Pantstillelse Beløp

Beholdning av egne aksjer Antall Pålydende Andel av aksjek.



ÅRSRAPPORT 2024



INNHOLD

3	Uttrykk i kraftbransjen
3	Nøkkeltall
4	Eierforhold, styrende organer og organisasjon
4	Organisasjonskart per 1. januar 2025
6	Vår visjon, strategiske mål, fokusområder og verdier
8	Årsberetning for 2024
8	Virksomhetens art og tilholdssted
8	Redegjørelse for årsregnskapet 2024
9	Drift
9	Personell
9	Kvalitet, miljø og HMS
10	Bærekraft og samfunnsansvar
13	Andre forhold
13	Hendelser av betydning etter 31.12.2024 og fremtidig utvikling
15	Årsregnskap med noter for 2024
15	Resultatregnskap
16	Balanse
17	Kontantstrømoppstilling
18	Noter til årsregnskapet for 2024
22	Revisjonsberetning



UTTRYKK I KRAFTBRANSJEN

Spenning uttrykkes i volt (V) og kan beskrives som elektrisk trykk. 1000V = 1kV. Sira-Kvinas produksjon sendes i hovedsak ut på nettet med en spenning på 300 og 420 kV.

Strømstyrke måles i ampere (A).

A er et uttrykk for den mengde elektrisitet som strømmer gjennom linjene per sekund.

Effekt måles i watt (W) og er lik produktet av spenning og strøm. 1000 W = 1kW.

Tid måles i sekund (s). 3 600 s = 1 time (internasjonalt 1 h).

Energi måles i kilowatt timer (kWh) og er lik effekt x tid.

1 tusen kWh = 1 MWh (megawatt time)

1 million kWh = 1GWh (gigawatt time)

1 milliard kWh = 1 TWh (terawatt time)

NØKKELTALL

Tall i Mkr

	2024	2023	2022	2021	2020
Driftskostnader	514	533	482	425	414
Eksterne inntekter	430	316	637	594	117
Investeringer	287	303	222	272	336
Totalkapital	3 777	3 768	3 834	3 377	2 843
Egenkapital %	89,3	82,8	77,4	82,8	92,7
Produksjon (TWh)	7,2	6,3	5,1	8,6	7,2
Fast ansatte	109	111	108	113	110
Sykefravær %	4,0	4,1	3,6	4,6	3,4
H1 - antall skader med fravær per mill. arbeidstimer	0,0	5,1	5,0	10,6	15,8
H2 - antall skader per mill. arbeidstimer	4,9	15,2	5,0	10,6	21,8



Eierforhold, styrende organer, organisasjon

Kraftselskapet er et selskap med delt ansvar (DA). Selskapets fire eiere har rettigheter og ansvar for selskapets forpliktelser etter sine eierandeler. Eierne er:

Lyse Kraft DA	41,1 %
Statkraft Energi AS	32,1 %
Skagerak Kraft AS	14,6 %
Å Energi Vannkraft AS	12,2 %

Selskapets styrende organer er selskapsmøtet med en representant fra hver av eierne og to observatører fra de ansatte, samt styret med åtte medlemmer, hvorav to er valgt av og blant de ansatte.

Administrerende direktør deltar i selskaps- og styremøtene uten stemmerett. Økonomi og administrasjonssjefen deltar som fast sekretær for begge organer.

Selskapsmøtet

Det ordinære møtet ble avholdt 5. juni 2024.

Styret

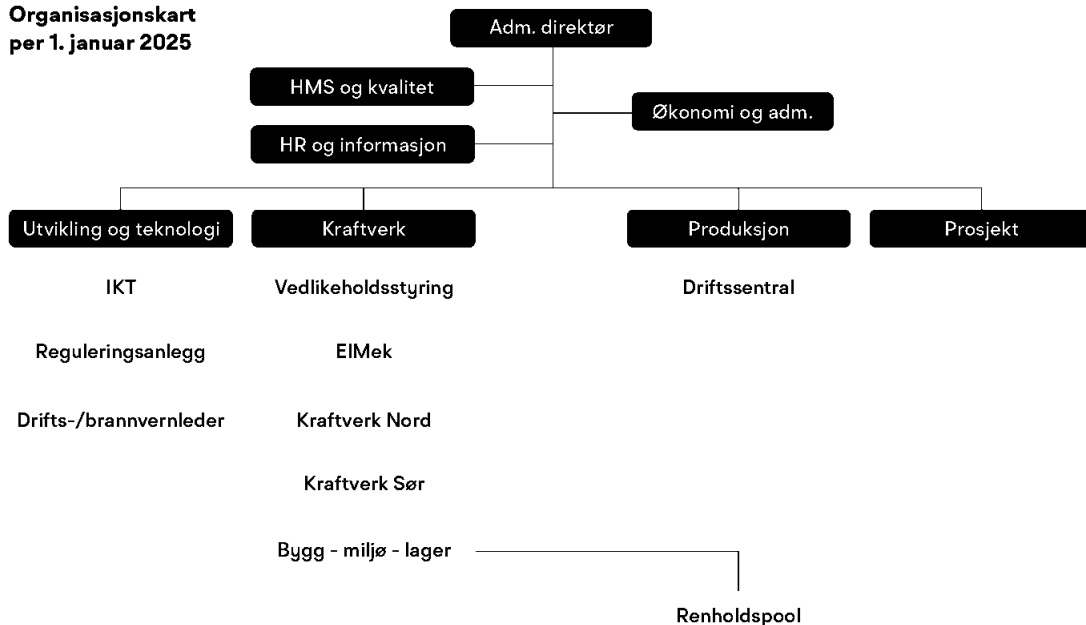
Sammensetning per årsslutt:

Lyse Kraft DA	Leiv-Ingve Ørke
	Agnes Oppistov Lykkebø
Statkraft Energi AS	Asbjørn Grundt
	Anneli Finsrud Nesteng
Skagerak Kraft AS	Geir Kulås
Å Energi Vannkraft AS	Line Drange Ruud
Ansatte	Berit Ovedal
	Jan Petter Kvelland

Leiv-Ingve Ørke er styreleder og Asbjørn Grundt er nestleder.

Styret avholdt seks møter og behandlet 53 saker i løpet av 2024.

Organisasjonskart per 1. januar 2025





Vår visjon, strategiske mål, fokusområder og verdier



Visjon: Å være en ledende leverandør av vannkraft

Maksimere
verdiskaping

Tenke *bærekraft*
i alt vi gjør

Ansatte jobber *sikkert*
og *trives* på jobb

Utvikle framtidens anlegg: Vi utnytter ressursene best mulig

Effektiv drift: Vi jobber smart

Mennesker: Vi inkluderer, utvikler og motiverer hverandre

Smidig

Samarbeidende

Kompetent



Samfunnsregnskap per kommuner 2024


(1.000 kroner)

Kommuner	Eiendoms- skatt	Naturressurs- skatt	Konsesjons- avgift	Konsesjons- kraft	Lokale innkjøp	Innbetalt skattetrekk	Sum
Sirdal	94 137	40 563	22 575	28 435	20 190	17 513	223 413
Kvinesdal	20 464	23 578	9 131	26 469	2 209	4 141	85 991
Valle	1 910	3 832	9 805	30 051	0	-	45 598
Bykle	-	710	4 791	25 103	-	-	30 605
Bygland	-	777	1 164	5 001	41	-	6 984
Sandnes	9 667	6 162	7 258	19 723	556	490	43 856
Bjerkreim	-	0	1	-	2 209	-	2 210
Gjesdal	9	1 057	598	3 546	165	-	5 374
Eigersund	-	-	-	-	8 868	698	9 566
Lund	214	1 197	1 176	1 962	305	2 098	6 952
Sokndal	-	311	-	1 311	365	537	2 524
Flekkefjord	9 797	2 886	888	5 532	37 704	2 304	59 111
	136 198	81 073	57 387	147 133	72 611	27 781	522 183

Verdien på konsesjonskraften er satt til differansepris mellom gjennomsnittlig spotpris (58,19 øre pr. kWh) og den pris kommunene betaler for kraften (10,03 øre pr. kWh). I tillegg kommer den konsesjonskraft Kvinesdal og Sirdal avstår til Eramet med hhv. 31 303' og 78 897' målt til differansepris. For kommunene Valle, Bykle og Bygland gjelder særskilte avtaler.



Målestasjon ovenfor Dorgefoss.



Årsberetning for 2024

Virksomhetens art og tilholdssted

Selskapets virksomhet er konsentrert om energi-produksjon basert på vannkraft. En mindre del av produksjonen leveres som konsesjonskraft til berørte kommuner og fylkeskommuner. Den resterende del av produsert kraft disponeres av eierne.

Selskapets anlegg og magasiner er lokalisert til ti kommuner i fylkene Agder og Rogaland med størstedelen av virksomheten i førstnevnte fylke. Hovedkontoret ligger på Tonstad i Sirdal kommune i Agder.

Kraftselskapets anlegg omfatter åtte kraftverk og 12 større reguleringsanlegg i vassdragene Sira og Kvina. Selskapet har en installert effekt på 1 770 MW, en gjennomsnittlig bruttoproduksjon de siste 45 år på 6,8 TWh og en magasinkapasitet på 5,7 TWh.

Redegjørelse for årsregnskapet 2024

Selskapets eiere dekker samlet likviditetsbehov, som omfatter totale utbetalinger til drift og investeringer, redusert med proveny fra eksterne inntekter. Eiernes innbetalinger er rapportert som inntekter fra eierne. I en totalvurdering må det tas hensyn til at all

beskatning, også eiendomsskatt, skjer på eiernes hånd, og at finanskostnadene ikke omfatter renter på eiernes egenfinansiering av selskapet.

Selskapet har pr. 31.12.2024 en bokført total kapital på 3 777 millioner kroner med en egenkapitalandel på 89,3%.

Regnskapet er gjort opp under forutsetning av fortsatt drift.

Kontantstrømoppstillingen er utarbeidet etter den indirekte metoden. Kontanter og kontantekvivalenter omfatter kontanter og bankinnskudd.


Den finansielle risiko vurderes å være lav.

Selskapet driver i liten grad med egen FOU, men gir bidrag til blant andre Energi Norge, NTNU og Sintef. Dette kostnadsføres fortløpende.

Styret foreslår at selskapets årsresultat for 2024 på 226,9 millioner kroner overføres til annen egenkapital.



Stand på Sirdalsdagene.



Termografering av hotspot på stator G5 i Tonstad kraftverk.



Drift

Kraftproduksjonen endte i 2024 på 7,3 TWh, som er 107% av gjennomsnittsproduksjonen i perioden 1980-2024. 567,4 GWh av kraftproduksjonen ble levert som konsesjonskraft og erstatningskraft. Tilsiget til selskapets vannmagasiner var 7,7 TWh, som tilsvarer 122,7% av midlere tilsig. Magasinbeholdningen ved årets begynnelse var 273 GWh under middel fylling og 481 GWh over middel fylling ved årets slutt. Middelfylling er referert til perioden 1980 - 2024.

Samlede driftskostnader var 19 millioner lavere i 2024 sammenlignet med 2023, hovedsakelig på grunn av 23 millioner fra en nedskrivning av anleggsmidler i 2023 og et delvis forsikringsoppgjør på skaden som oppsto på aggregat 5 i Tonstad kraftverk i februar 2023. Driftskostnadene var på den annen side negativt påvirket i 2024 av økte kostnader til erstatninger, konsesjonsavgifter og sentralnettkostnader.

Reparasjonsarbeider på aggregat 5 ble prioritert også i 2024, og medførte både ekstrakostnader og forsinkelser i planlagte prosjekter. Det ble like fullt gjennomført full rehabilitering av aggregat 5 og kontrollanlegg i Tonstad kraftverk, kontrollanlegg og kuleventil i Tjørhom kraftverk og det har vært god fremdrift i forberedelser til rehabilitering av store damanlegg og kontrollanlegg og aggregater i kraftverket ved Åna-Sira.

Det er et hovedmål for kraftselskapet å oppnå 97% nyttejustert tilgjengelighet for sine produksjonsanlegg, og justert for havariet av G5 ble resultatet for året 96,9%. Vi hadde 0,55 utfall per aggregat, noe svakere enn målsetting om 0,5.

I bransjens benchmarking for året 2024 oppnådde Sira-Kvina en 4. plass av 15 deltakere målt etter drifts- og vedlikeholdskostnader per vektet vedlikeholdsobjekt (VVO), opp fra en 9. plass året før.

Personell

Per årsslutt 2024 hadde selskapet 109 fast ansatte. I tillegg var det fem personer i engasjementer og i lærlingestillinger. I 2024 er det medgått 107,9 årsverk i faste stillinger og 7,5 årsverk på engasjementer, lærlinger og sommerhjelper.

I tråd med kraftselskapets personalpolitikk legges det stor vekt på å videreutvikle medarbeiderne gjennom kursing og skoling. I tillegg til at mange har deltatt i intern opplæring, har en del ansatte vært engasjert i ekstern opplæring.

Kvalitet, miljø og HMS

Sira-Kvina kraftselskap har som overordnet mål at ansatte skal jobbe sikkert og trives på jobb. Selskapet har en overordnet 0-visjon; ingen skal skade seg på jobb.

Helse og sikkerhet ivaretas daglig i det systematiske HMS-arbeidet, der alle ansatte har et ansvar for både sin egen og kollegaens sikkerhet. Samarbeid og samhandling mellom ledere, vernetjeneste, bedriftsutvalg og andre medarbeidere er sentralt i det forebyggende arbeidet. Planlegging og risikovurderinger anses som viktige verktøy for å unngå ulykker og alvorlige hendelser.

Internkontroll ivaretas også i vårt kvalitetssystem, inkludert system for registrering av avvik og forbedringsforslag.

Nøkkelstatistikk for året:

- I 2024 inntraff én personskade uten fravær på eget personell
- Fraværsskedefrekvens: H1 verdi: 0,0
- Total skadefrekvens: H2 verdi: 4,9
- Fraværbelastning: F verdi: 0,0
- Sykefraværet i 2024 var på 4,0%, herav ingen som var arbeidsrelatert. Målet er et sykefravær lavere enn 3%
- Det er i 2024 rapportert inn 208 avvik og forbedringsforslag

Sira-Kvina har som målsetting at ansatte trives på jobb og ha et godt psykososialt arbeidsmiljø. Det gjennomføres årlig medarbeiderundersøkelser og tilbakemeldingene følges opp avdelingsvis og på selskapsnivå.

Sira-Kvina har et aktivt bedriftsidrettslag der over 80% av de ansatte er medlemmer. Bedriftsidrettslaget har som mål å legge til rette for fysisk aktivitet som fremmer helse, trivsel og samhold.

Kvalitet

Selskapet har et styringssystem som skal sikre at vi ivaretar krav gitt i lover, forskrifter og andre bestemmelser. Vi er sertifisert som egen sakkyndig virksomhet for kraner og løfteutstyr.

Det gjennomføres årlig ekstern kontroll innen et utvalgt område. I 2024 ble det utført revisjon innen IT-sikkerhet. Tiltak etter revisjoner følges opp og rapporteres. Det utføres også revisjon innen avfall- og kjemikaliehåndtering.

Beredskap

De senere årene er preget av politisk uro og usikkerhet i Europa, og ulike myndigheter har skissert et generelt forhøyet trusselbilde i samfunnet spesielt, og et økt trusselbilde innen kraftsektoren spesielt.

I 2024 har vi oppdatert det overordnede risikobildet, der blant annet økt trusselnivå gjenspeiler risiko Sira-Kvina kraftselskap kan bli eksponert for. Gjennom risikovurderinger identifiseres risiko og mulige barrierer, og danner et fundament for selskapets risikostyring.

I 2024 gjennomførte selskapet tre beredskapsøvelser, der en av dem var en større samhandlingsøvelse med brann- og redningstjeneste.

Sikkerhet overfor allmennheten

Turisttrafikken er stor i kraftselskapets nedbørsområde, så det er etablert sperringer på spesielt farlige steder i reguleringsmagasiner. Informasjon om snø- og isforhold er tilgjengelig på internett. Sira-Kvina har fortsatt arbeidene med å etablere fysiske tiltak eller oppgradere eksisterende i henhold til gjennomførte risikovurderinger.

Bærekraft og samfunnsansvar

Sira-Kvina er opptatt av å være en bærekraftig virksomhet og en ansvarlig samfunnsaktør.

En rekke mål og ambisjoner, som FNs bærekraftsmål og EUs «green deal», konkretiseres nå i eksisterende og kommende krav og et omfattende regelverk i EU og Norge. Formålet er blant annet å redusere klimagassutslipp, redusere tap av biologisk mangfold og ivareta menneskerettigheter og sosiale forhold.



Bedriftsutvalget på befaring.





Jubilanter 2024.

Bærekraft deles ofte inn i tre hovedområder (ESG):

1. Natur og klima (Environment)
2. Sosiale forhold (Social)
3. Ansvarlig styring (Governance)

Sira-Kvina har i første omgang fokusert på å dokumentere at vi oppfyller kravene og forpliktelsene iht. åpenhetsloven. Sira-Kvina er pliktig til å implementere CSRD og tilhørende standarder (ESRS) fra regnskapsåret 2025. Selskapet vil jobbe for å etablere rutiner og systemer for å håndtere dette. Dette omfatter blant annet utarbeidelse av dobbel vesentlighetsanalyse, interne rutiner for datafangst, og ikke minst forankre en bærekraftstrategi i hele selskapet.

Ytre miljø

Sira-Kvina er opptatt av å ha god kunnskap om vannforekomstene og landarealene vi påvirker. Etter at revisjon av konsesjonsvilkår ble landet i 2023 har vi jobbet med fremdriftsplan for å gjennomføre tiltak i henhold til ny konsesjon og tiltak i revisjonsavtaler med vertskommuner. NVE har godkjent fremdriftsplan for gjennomføring av tiltak på nye vannslipp

og fysiske tiltak i vassdragene. Det jobbes blant annet med detaljplaner for etablering av ventiler, nye luker, overvåking og hydrologiske målepunkt.

Sira-Kvina er aktive i flere forsknings- og utviklingsprosjekter, og deltar styringsgrupper og bidrar til finansieringen. Selskapet har også vært aktiv i lokale fagråd for å sikre lokal forankring til kostnadseffektive miljøtiltak. Ivaretagelse av miljø, gode dialogprosesser og medvirkning lokalt er helt avgjørende for å videreutvikle selskapet.

Det er gjennomført mer enn 150 tilsyn på miljøobjekter, som terskler, gangbruer, habitattiltak, biotopiltak og tipper. Dette er med på å sikre at miljøtiltakene vedlikeholdes og oppfyller sin funksjon i driftsfasen.

Menneske og arbeidsrettigheter

Menneskerettigheter og arbeidsrettigheter er særskilt omtalt i en årlig aktsomhetsvurdering som vi offentliggjør i henhold til Åpenhetsloven på www.sirakvina.no. Aktsomhetsvurderingen har fokus på leverandører. Sira-Kvina har ikke kunder i tradisjonell forstand, ettersom eierne selv selger sin andel av kraftproduksjon.



sjonen, mens vår optimalisering av produksjonen omsettes via organiserte markedsplasser for elektrisitet.

Kraftselskapets ledergruppe består av åtte personer, herav tre kvinner. I selskapets styre er fire av åtte medlemmer kvinner. Både styret og selskapets ledelse er bevisst tiltak for å fremme likestilling i virksomheten. I Sira-Kvina kraftselskap er 23 av 109 fast ansatte kvinner, og hele kraftbransjen preges av mannsdominans på de fleste områder. Kvinner og menn oppfordres til å søke ledige stillinger og tilsettes på like vilkår. Selskapet bidrar i arbeidet med å profilere bransjen overfor ungdom i forbindelse med arrangementer for yrkesvalg.

Diskrimineringslovens formål er å sikre like muligheter og rettigheter og hindre diskriminering. Kraftselskapet arbeider målrettet for å fremme lovens formål på disse områdene. Selskapet har også som mål å være en arbeidsplass hvor det ikke forekommer diskriminering på grunn av nedsatt funksjonsevne. For arbeidstagerer med nedsatt funksjonsevne, foretas det individuell tilrettelegging av arbeidsplass og arbeidsoppgaver.

Korrupsjon og bestikkelser

Ledelsen er ikke kjent med forhold knyttet til korrupsjon eller bestikkelser, og vårt kvalitetssystem har retningslinjer som forbyr enhver tilknytning til korrupsjon og bestikkelser. Kvalitetssystemet stiller krav til risikovurderinger av aktiviteter og alle ansatte får opplæring i kvalitetssystemets innhold og bruk. Det gjennomføres bakgrunnssjekk av alle nyansatte.

Skatt

Selskapet er ikke et selvstendig skattesubjekt, og betaler derfor ikke selskaps- eller eiendomsskatt.

Konkurranseregler

Vårt kvalitetssystem omfatter krav og prosedyrer som beskriver hvordan vi skal utføre aktiviteter i samsvar med gjeldende konkurranselovgivning. Sira-Kvina gjennomfører anbudprosesser og inviterer flere aktører i forkant av større kontraktsinngåelser for å sikre sunn konkurranse blant våre leverandører.

For utfyllende informasjon om bærekraft og samsynsansvar henviser vi til Sira-Kvina sin bærekraftsrapport for 2024 på www.sirakvina.no.

Andre forhold

Kraftselskapet har tegnet ansvarsforsikring for medlemmer av styret og ledelsen med dekning på inntil 60 millioner kroner.

Hendelser av betydning etter 31.12.2024 og fremtidig utvikling

Kraftselskapet er inne i en periode med omfattende moderniseringer og rehabiliteringer. Bakgrunnen er først og fremst at anleggenes alder, tilstand og bruksmønster gjør det nødvendige for å opprettholde en tilfredsstillende teknisk standard og tilgjengelighet. Anleggenes reguleringssevne og beliggenhet er gunstig med hensyn på fremtidige inntektsmuligheter.

Kraftselskapets største dammer og reguleringsanlegg må forsterkes som følge av endret sikkerhetsforskriift. Arbeidet med å forsterke dammer er allerede godt i gang, og styret legger vekt på at disse blir gjennomført på en kostnadseffektiv og sikker måte.

Tonstad, 31.12.2024 / 19.03.2025

Leiv-Ingve Ørke
Styreleder

Asbjørn Grundt
Nestleder

Line Drange Ruud
Styremedlem

Geir Kulås
Styremedlem

Agnes Oppistov Lykkebø
Styremedlem

Anneli Finsrud Nesteng
Styremedlem

Berit Ovedal
Styremedlem

Jan Petter Kvelland
Styremedlem

Magne G. Bratland
Adm. direktør



Styret på befaring i sandfanget på Tonstad.



Resultatregnskap

(1.000 kroner)

	Note	2024	2023
Inntekter fra eierne	1	295 803	353 286
Konsesjonskraft		54 536	54 563
Sentralnettinntekter	2	116 708	106 493
Øvrige inntekter	3	259 231	155 104
Sum driftsinntekter		726 278	669 446
Lønn og sosiale kostnader	4	112 083	106 148
Avskrivninger og nedskrivninger	5	86 276	107 748
Adm.-, drifts- og vedlikeholdskostnader		109 365	137 620
Erstatninger og konsesjonsavgifter		83 474	72 588
Sentralnettkostnader	2	122 696	108 718
Sum driftskostnader		513 894	532 822
Driftsresultat	1	212 384	136 624
Finansinntekter		16 789	17 191
Finanskostnader		2 265	1 597
Netto finansposter		14 524	15 594
Resultat før skatt		226 908	152 218
Skatt		-	-
Årsresultat		226 908	152 218
<i>Anvendelse:</i>			
Overført til egenkapital	8	-226 908	-152 218



Balanse

(1.000 kroner)

	Note	31.12.2024	31.12.2023
Fall- og reguleringsrettigheter	5	61 317	61 850
Grunnervelser	5	5 314	5 314
Kraftverk og anlegg	5	3 094 147	2 921 583
Maskiner, bygninger, utstyr m.m.	5	179 673	155 001
Sum varige driftsmidler		3 340 451	3 143 748
Netto pensjonsmidler	4	25 289	-4 001
Sum langsiktige fordringer		25 289	-4 001
Sum anleggsmidler		3 365 740	3 139 747
Kundefordringer	6	170 622	322 325
Andre fordringer	6	43 414	22 896
Øvrige bankinnskudd	7	197 220	282 884
Sum omløpsmidler		411 256	628 105
SUM EIENDELER		3 776 996	3 767 852
Innbetalt egenkapital		669 255	669 255
Annen egenkapital		2 704 768	2 450 723
Sum egenkapital	8	3 374 023	3 119 978
Leverandører		27 491	57 431
Skyldige skattetrekk, avgifter m.m.	9	219 960	326 209
Påløpne kostnader og andre forpliktelser	9, 10	155 522	264 234
Sum kortsiktig gjeld		402 973	647 874
SUM EGENKAPITAL OG GJELD		3 776 996	3 767 852

Tonstad, 31.12.2024 / 19.03.2025

Leiv-Ingve Ørke
StyrelederAsbjørn Grundt
NestlederLine Drange Ruud
StyremedlemGeir Kulås
StyremedlemAgnes Oppistov Lykkebø
StyremedlemAnneli Finsrud Nesteng
StyremedlemBerit Ovedal
StyremedlemJan Petter Kvelland
StyremedlemMagne G. Bratland
Adm. direktør



Kontantstrømoppstilling

(1.000 kroner)

	Note	2024	2023
Resultat før skatt		226 908	152 218
Forskjell betalt og kostnadsført pensjon	4	-6 916	-6 754
Finansinntekt (kostnad) pensjon u/aga	4	-108	848
Av- og nedskrivninger	5	86 276	107 748
Endringer i fordringsmassen	6	131 185	154 194
Endringer leverandørgjeld		-29 940	38 685
Øvrige endringer i arbeidskapitalen	9	-221 304	-211 901
Kontantstrøm fra drift		186 101	235 038
Nyanskaffelser	5	-287 055	-302 564
Utrangering av driftsmidler	5	15 290	1 738
Kontantstrøm fra investeringer		-271 765	-300 826
Nedbetalt langsiktig gjeld		-	-
Kontantstrøm fra finans		-	-
Netto kontantstrøm		85 664	-65 788
Bankbeholdning 01.01		282 884	348 672
Netto kontantstrøm i året		-85 664	-65 788
Bankbeholdning 31.12		197 220	282 884



Noter til regnskapet 2024

Regnskapsprinsipper

Regnskapet er avlagt i samsvar med regnskapsloven og god regnskapsskikk, herunder også energilovens forskrifter om regnskapsføring.

Inntekter

Selskapets eiere dekker selskapets likviditetsbehov gjennom driftstilskudd. Eiernes innbetalinger er rapportert som inntekter fra eierne. Inntekt resultatføres når den er opptjent.

Konsesjonskraftprisen er basert på kraftselskapets egen selvkost. Øvrige inntekter er satt til markedspris.

Kjøp i utenlandsk valuta

Fakturabeløp omregnes fra utenlandsk valuta til NOK med valutakurs på registreringsdato. Differanser i valutakurs fra bokføringsdato til betalingsdato føres som finansinntekt/-kostnad.

Klassifisering av poster i regnskapet

Eiendeler som knytter seg til varekretsløpet samt fordringer som tilbakebetales innen ett år, er omløpsmidler. Andre eiendeler er anleggsmidler. Tilsvarende prinsipp er benyttet for gjeldsposter.

Kundefordringer

Kundefordringene er vurdert til pålydende. Kraftselskapet har aldri hatt tap på sine fordringer, og sannsynligheten for at tap skal oppstå, er minimal.

Vannbeholdninger

Magasinbeholdninger er ikke medtatt i balansen i tråd med etablert praksis i bransjen.

Varige driftsmidler

Investeringer i varige driftsmidler aktiveres og avskrives dersom levetiden er lengre enn 3 år og kostprisen er vesentlig. Varige driftsmidler er i balansen oppført til historisk kostpris med fradrag for lineære avskrivninger basert på driftsmidlenes forventede restlevetid.

Vedlikehold

Vedlikehold kostnadsføres når kostnaden påløper. Vedlikehold omfatter alt som er med på å bringe et driftsmiddel, så langt som mulig, tilbake til opprinnelig

standard. Vedlikehold og rehabiliteringer utover dette balanseføres.

Pensjoner

Beregningen av virkelig verdi av pensjonsforpliktelser er basert på flere økonomiske og demografiske forutsetninger. Enhver endring i de anvendte forutsetningene påvirker den beregnede forpliktelsen. Det henvises til noten om pensjonsforpliktelser for en nærmere beskrivelse av hvilke forutsetninger som er lagt til grunn.

Skatter

I dagens skatteregime er kraftselskapet ikke eget skatteobjekt. Alle skatter ilignes og betales direkte av eierne.

Kontantstrøm

Kontantstrømpoppstillingen er utarbeidet etter den indirekte metoden. Kontanter og kontantekvivalenter omfatter kontanter og bankinnskudd.

Note 1 - Inntekter fra eierne

I henhold til selskapets vedtekter tar eierne ut all disponibel kraft, effekt og energi i forhold til sine eierandeler i selskapet. Vederlaget for dette gjøres opp ved at eierne dekker alle betalbare utgifter og øvrig likviditetsbehov knyttet til driften av selskapet. Disse inntektene er vist som inntekter fra eierne i resultatregnskapet.

Beløpet er fordelt på eierne som følger:

Deltaker	Andel	2024	2023
Lyse Kraft DA	41,10 %	27 555	109 551
Statkraft Energi AS	32,10 %	171 608	130 425
Skagerak Kraft AS	14,60 %	49 170	61 723
Å Energi Vannkraft AS	12,20 %	47 469	51 587
Totalt	100,00 %	295 803	353 286

Note 2 - Sentralnett inntekter og kostnader

Overføring av kraft fra våre produksjonsanlegg via sentralnettet medfører normalt kostnader, men på grunn av til tider unormalt høye kraftpriser i Agder og Rogaland i 2023 og 2024, så har godtgjørelsen til



produsenter for innmating i områder med kraftunderskudd tidvis overstegte kostnader. Fordelingen av inntekter og kostnader fra sentralnettet er oppsummert nedenfor:

	2024	2023
Inntekter fra sentralnettet	117	107
Kostnader fra sentralnettet	123	109
Netto kostnader fra sentralnett	-6	-2

Note 3 - Øvrige inntekter

	2024	2023
Regulærkraftbalanse	46	49
Sekunderreserver	44	49
Tertiærreserver	131	24
Øvrige driftsinntekter	38	33
Netto kostnader fra sentralnettet	259	155

Lønn

	2024	2023
Lønnsutbetalinger	104 368	93 441
Arbeidsgiveravgift	16 656	16 603
Aktivert lønnskostnad	-30 431	-24 012
Pensjoner inkl. engangsreguleringer	9 474	7 204
Annet	12 016	12 912
Sum lønn og sosiale kostnader	112 083	106 148
Antall årsverk	115	111

Årets pensjonskostnad

	2024	2023
Årets pensjonsopptjening	707	1 263
Administrasjon	109	-848
Netto pensjonskostnad, ytelsesbasert ordning	816	414
Innbetalt premie, innskuddsbasert ordning	9 356	913
Sum pensjonskostnad	10 172	1 327
<i>Avstemming mot balansen</i>		
Påløpte pensjonsforpliktelser	-223 411	-243 001
Pensjonsmidler	248 700	239 000
Estimatendringer-/avvik	-	-
Arbeidsgiveravgift	-	-
Netto pensjonsmidler i balansen	25 289	-4 001

Note 4 - Lønn, godtgjørelser og pensjoner

Selskapet hadde 109 fast ansatte ved utgangen av 2024. Tilsvarende tall var 111 ved utgangen av 2023. Antall årsverk knyttet til fast ansatte har vært 107,9 i 2024. I tillegg er det medgått 7,5 årsverk knyttet til engasjementer, lærlinger og ekstrasjelp.

Lønn og godtgjørelser til administrerende direktør var 1 895 587 kroner, mens andre fordeler utgjorde 221 719 kroner. Adm. direktør har vanlig pensjon, men ingen bonusordning og ikke lån i selskapet. Administrerende direktør har rett til å motta etterlønn tilsvarende 12 månedslønner dersom styret ønsker å avslutte arbeidsforholdet.

Styret (de ansattes representanter) har i 2024 mottatt til sammen 100 000 kroner i honorarer. Styrets leder og de øvrige eierrepresentantene mottar ikke honorarer.

Revisjon er kostnadsført med 396 036 kroner i 2024. Av dette er 313 923 kroner revisjonshonorar og annen bistand utgjør 82 113 kroner. Alle tall er eksklusive merverdiavgift.

Pensjonskostnader er ført i henhold til IAS19R, og tariff K2013 er benyttet. AFP er fratrukket og levealdersjustering og ny lov om folketrygd er hensyntatt. Den ytelsesbaserte pensjonsordningen er lukket for ansatte født i 1959 eller senere. Pensjonsordningene oppfyller kravene i OTP loven. Beregningene ovenfor er basert på følgende økonomiske forutsetninger:



Årets pensjonskostnad

	2024	2023
Diskonteringsrente for forpliktelser	3,90 %	3,10 %
Forventet årlig avkastning på midler	3,90 %	3,00 %
Forventet lønnregulering	4,00 %	3,50 %
G-regulering	3,75 %	3,25 %
Forventet pensjonsregulering	3,00 %	2,80 %

Som aktuarielle forutsetninger for demografiske faktorer og avgang er vanlig benyttede forutsetninger innen forsikring lagt til grunn.

Medlemsstatus per årsslutt	Ytelsesbasert	Innskuddsbasert
Antall aktive	0	109
Antall oppsatte	135	
Antall pensjoner	99	

Note 5 - Varige driftsmidler og avskrivninger

	Boliger, messer, tomter	Maskiner, inv., utstyr, transp. mm.	Bygninger	Reg.- anlegg	Kraft- verk	Immat. eiendeler	SUM
Ansk.kost 01.01	9 773	228 567	87 930	1 361 370	3 862 744	67 209	5 617 593
Akk. Av-/nedskrivning	1 607	114 727	51 053	551 433	1 755 985	44	2 474 851
Bokført verdi 01.01	8 166	113 839	36 877	809 937	2 106 759	67 164	3 142 743
Tilgang	-	40 987	1 179	24 777	220 112	-	287 055
Avgang	2 991	170	-				3 161
Justert for delsalg		-91					-91
Avskrivning	-	10 157	1 259	12 059	62 267	533	86 276
Bokført verdi 31.12	5 175	144 590	36 797	822 654	2 264 604	66 631	3 340 451
Levetid (år)	20-60	5-100	15-60	10-100	10-100	100	

Kolonnene 1, 2 og 3 tilsvarer «maskiner, bygninger med videre» i balansen, mens kolonnene 4, 5 og 6 tilsvarer «kraftverk og anlegg» i balansen. Immaterielle eiendeler består av fall- og reguleringsrettigheter, samt grunnervelser. Disse avskrives kun i de tilfeller eiendelene har begrenset økonomisk levetid. Anleggsmidlene er vurdert etter god regnskapsskikk og har basis i restlevetider.

Stator og rotor i aggregat 5 i Tonstad kraftverk ble skadet under en hendelse i februar 2023 og har siden

den gang vært gjenstand for parallelt arbeid med reparasjoner og anskaffelse av ny stator. Det er mottatt et a-konto oppgjør på 80 millioner kroner fra forsikringsselskapet, og delerstatningen er fordelt med 40% mot påløpte reparasjonskostnader og 60% mot anskaffelseskostnader for ny stator. Det gjenstår vesentlige avklaringer for resterende forsikringsoppgjør, både med hensyn til omfang, beløp og tid for utbetaling, og der er ikke foretatt avsetninger for dette.



Note 6 - Kundefordringer og andre fordringer

Kundefordringene forfaller innen ett år etter regnskapsårets slutt.

Kundefordringer er mellomværende med eierne og skyldes i stor grad kortsiktige kapitalbehov knyttet til markedsforhold rundt nyttår. Andre fordringer er også midlertidig påvirket av midlertidige markedsforhold og markedsoperasjoner.

Note 7 - Bundne bankinnskudd

Bundne bankinnskudd består av skattetrekkkonto og depotkontoer mot eSett og Nord Pool med henholdsvis 5,9 millioner, 73,2 millioner og 21,2 millioner kroner. Det er etablert bankgarantier til fordel for henholdsvis eSett på 1,4 millioner euro og Nord Pool på 35 tusen euro.

Note 8 - Endring i egenkapital

Regnskapsposter	2024	2023
Innbetalt egenkapital 01.01.	669 255	669 255
Endring i løpet av året	-	-
Innbetalt egenkapital 31.12.	669 255	669 255
Egenkapital 01.01.	2 450 723	2 296 719
Aktuarielt tap/ikke res.ført endring	27 137	1 785
Overført til annen egenkapital	226 908	152 218
Annen egenkapital 31.12.	2 704 768	2 450 723
Samlet egenkapital 31.12	3 374 023	3 119 978

Note 9 - Skyldige avgifter, påløpte kostnader og andre forpliktelser

Skyldig merverdiavgift på omsetning er preget av høye volum og priser på elektrisitet mot slutten av året.

Annen kortsiktig gjeld inkluderer dekning av sikkerhetskrav på 91,3 millioner kroner som er en motpost til sikkerhetsstillelser i depotkontoer omtalt i note 8. Avregning eierne fordeles som følger:

Deltaker	Andel	2024	2023
Lyse Kraft DA	41,10 %	11 123	-71 576
Statkraft Energi AS	32,10 %	7 946	-5 439
Skagerak Kraft AS	14,60 %	3 757	-2 371
Å Energi Vannkraft AS	12,20 %	3 132	-2 485
Sum avregning eiere	100,00 %	25 959	-81 871

Note 10 - Andre forpliktelser

Selskapet betaler årlige erstatninger til grunneiere basert på avtaler eller beløp fastsatt ved skjønn. Årlige erstatninger kostnadsføres og årets kostnad utgjør kr 5,8 millioner kroner.



BDO AS
Bernt Ankers gate 17
1534 Moss

Uavhengig revisors beretning

Til selskapsmøtet i Sira Kvina Kraftselskap DA

Konklusjon

Vi har revidert årsregnskapet til Sira Kvina Kraftselskap DA.

Årsregnskapet består av:

- Balanse per 31. desember 2024,
- Resultatregnskap 2024
- Kontantstrøppstilling for regnskapsåret avsluttet per 31. desember 2024
- Noter til årsregnskapet, herunder et sammendrag av viktige regnskapsprinsipper.

Etter vår mening:

- Oppfyller årsregnskapet gjeldende lovkrav, og
- Gir årsregnskapet et rettviseende bilde av selskapets finansielle stilling per 31. desember 2024 og av dets resultater og kontantstrømmer for regnskapsåret i samsvar med regnskapslovens regler og god regnskapsskikk i Norge.

Grunnlag for konklusjonen

Vi har gjennomført revisjonen i samsvar med International Standards on Auditing (ISA-ene). Våre oppgaver og plikter i henhold til disse standardene er beskrevet nedenfor under Revisors oppgaver og plikter ved revisjonen av årsregnskapet. Vi er uavhengige av selskapet i samsvar med kravene i relevante lover og forskrifter i Norge og International Code of Ethics for Professional Accountants (inkludert internasjonale uavhengighetsstandarder) utstedt av International Ethics Standards Board for Accountants (IESBA-reglene), og vi har overholdt våre øvrige etiske forpliktelser i samsvar med disse kravene. Innhentet revisjonsbevis er etter vår vurdering tilstrekkelig og hensiktsmessig som grunnlag for vår konklusjon.

Annen informasjon

Styret og daglig leder (ledelsen) er ansvarlig for annen informasjon. Annen informasjon består av årsberetningen og annen informasjon i årsrapporten, men inkluderer ikke årsregnskapet og revisjonsberetningen. Vår konklusjon om årsregnskapet ovenfor dekker ikke annen informasjon.

I forbindelse med revisjonen av årsregnskapet er det vår oppgave å lese annen informasjon. Formålet er å vurdere hvorvidt det foreligger vesentlig inkonsistens mellom annen informasjon og årsregnskapet og den kunnskap vi har opparbeidet oss under revisjonen av årsregnskapet, eller hvorvidt informasjon i annen informasjon ellers fremstår som vesentlig feil. Vi har plikt til å rapportere dersom annen informasjon fremstår som vesentlig feil. Vi har ingenting å rapportere i så henseende.

Konklusjon om årsberetningen

Basert på kunnskapen vi har opparbeidet oss i revisjonen, mener vi at årsberetningen

- er konsistent med årsregnskapet og
- inneholder de opplysninger som skal gis i henhold til gjeldende lovkrav.

BDO AS, et norsk aksjeselskap, er deltaker i BDO International Limited, et engelsk selskap med begrenset ansvar, og er en del av det internasjonale nettverket BDO, som består av uavhengige selskaper i de enkelte land. Foretaksregisteret: NO 993 606 650 WVA.

side 1 av 2



BDO

Styret og daglig leders ansvar for årsregnskapet

Styret og daglig leder (ledelsen) er ansvarlig for å utarbeide årsregnskapet og for at det gir et rettviseende bilde i samsvar med regnskapslovens regler og god regnskapsskikk i Norge. Ledelsen er også ansvarlig for slik intern kontroll som den finner nødvendig for å kunne utarbeide et årsregnskap som ikke inneholder vesentlig feilinformasjon, verken som følge av misligheter eller utilsiktede feil.

Ved utarbeidelsen av årsregnskapet må ledelsen ta standpunkt til selskapets evne til fortsatt drift og opplyse om forhold av betydning for fortsatt drift. Forutsetningen om fortsatt drift skal legges til grunn for årsregnskapet så lenge det ikke er sannsynlig at virksomheten vil bli avvirket.

Revisors oppgaver og plikter ved revisjonen av årsregnskapet

Vårt mål er å oppnå betryggende sikkerhet for at årsregnskapet som helhet ikke inneholder vesentlig feilinformasjon, verken som følge av misligheter eller utilsiktede feil, og å avgi en revisjonsberetning som inneholder vår konklusjon. Betryggende sikkerhet er en høy grad av sikkerhet, men ingen garanti for at en revisjon utført i samsvar med ISA-ene, alltid vil avdekke vesentlig feilinformasjon. Feilinformasjon kan oppstå som følge av misligheter eller utilsiktede feil. Feilinformasjon er å anse som vesentlig dersom den enkeltvis eller samlet med rimelighet kan forventes å påvirke de økonomiske beslutningene som brukerne foretar på grunnlag av årsregnskapet.


For videre beskrivelse av revisors oppgaver og plikter vises det til:
<https://revisorforeningen.no/revisjonsberetninger>

BDO AS

Per Harald Eskedal
statsautorisert revisor
(elektronisk signert)



Kontroll av is.



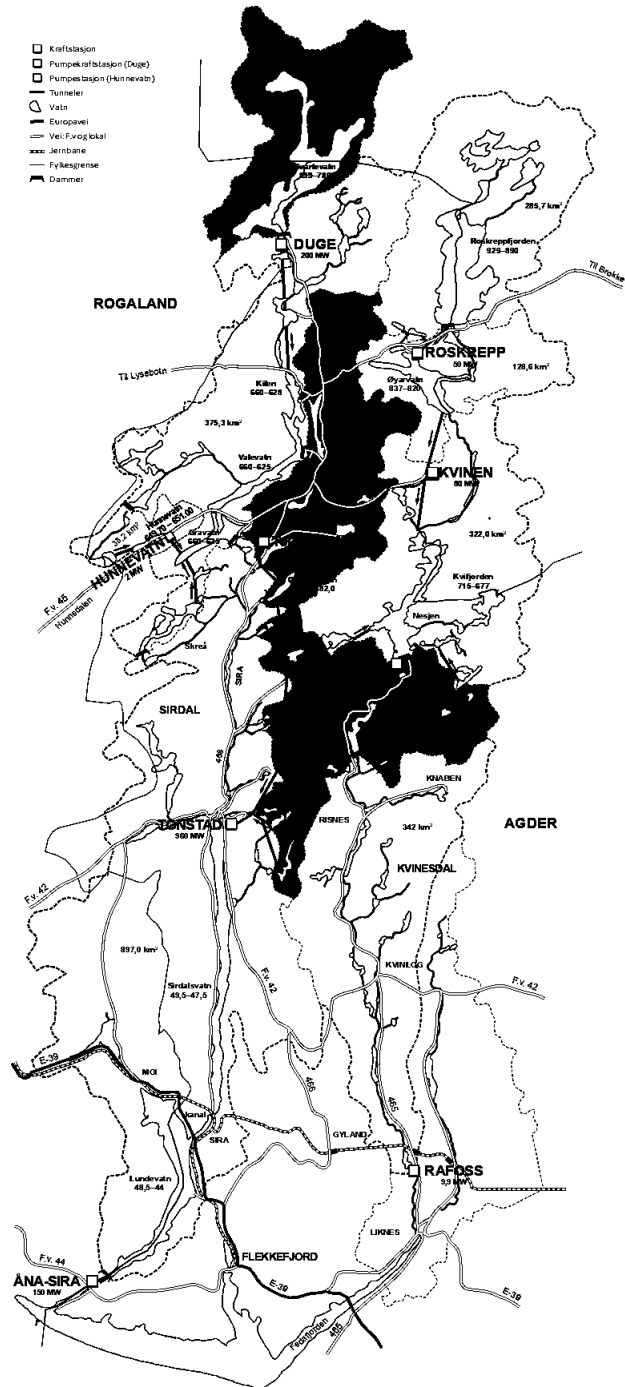
OVERSIKTSKART

KRAFTSTASJONER

Duge	200 MW	
Tjørhom	120 MW	Sira
Roskrepp	50 MW	
Kvinen	80 MW	Kvina
Solhom	200 MW	
Rafoss	10 MW	
Tonstad	960 MW	Begge
Åna-Sira	150 MW	Vassdrag
Sum	1 770 MW	

MAGASIN

	H.R.V moh.	L.R.V moh.
Svartevatn	899,0	780,0
Kilen	660,0	628,0
Valevatn	660,0	580,0
Gravatn	660,0	625,0
Tjørhomsvatn	497,6	492,0
Ousdalsvatn	497,6	482,0
Sirdalsvatn	49,5	47,5
Lundevatn	48,5	44,0
Roskreppfjorden	929,0	890,0
Øyarvatn	837,0	820,0
Nesjen	715,0	677,0
Homstølvatn	497,6	471,0





Vi låner. Vi foredrer. Vi gir tilbake.



sirakvina.no

Postboks 38, 4441 Tonstad

Telefon 38 37 80 00

firmapost@sirakvina.no

Grafisk produksjon: Bjorvand & co AS, Kristiansand
Ill. foto: Spectacular Norway - Øvrige foto: Sira-Kvina kraftselskap