



## ÅRSREGNSKAPET FOR REGNSKAPSÅRET 2024 - GENERELL INFORMASJON

### Enheten

Organisasjonsnummer: 988 973 831  
Organisasjonsform: Aksjeselskap  
Foretaksnavn: J. SØGAARD AS  
Forretningsadresse: Fageråsvegen 3  
2420 TRYSIL

### Regnskapsår

Årsregnskapets periode: 01.01.2024 - 31.12.2024

### Konsern

Morselskap i konsern: Ja  
Konsernregnskap lagt ved: Nei

### Regnskapsregler

Regler for små foretak benyttet: Ja  
Benyttet ved utarbeidelsen av årsregnskapet til selskapet: Regnskapslovens alminnelige regler

### Årsregnskapet fastsatt av kompetent organ

Bekreftet av representant for selskapet: Petter Eide Sjøgaard  
Dato for fastsettelse av årsregnskapet: 13.06.2025

### Grunnlag for avgivelse

År 2024: Årsregnskapet er elektronisk innlevert  
År 2023: Tall er hentet fra elektronisk innlevert årsregnskap fra 2024

*Det er ikke krav til at årsregnskapet m.v. som sendes til Regnskapsregisteret er undertegnet. Kontrollen på at dette er utført ligger hos revisor/enhetens øverste organ. Sikkerheten ivaretas ved at innsender har rolle/rettighet for innsending av årsregnskapet via Altinn, og ved at det bekreftes at årsregnskapet er fastsatt av kompetent organ.*

Brønnøysundregistrene, 26.06.2025



## Resultatregnskap

| Beløp i: NOK   | Note | 2024             | 2023             |
|--|------|------------------|------------------|
| <b>RESULTATREGNSKAP</b>                                |      |                  |                  |
| <b>Kostnader</b>                                       |      |                  |                  |
| Lønnskostnader   | 1    |                  |                  |
| Annen driftskostnad                                    |      | 28 841           | 28 800           |
| <b>Sum kostnader</b>                                   |      | <b>28 841</b>    | <b>28 800</b>    |
| <b>Driftsresultat</b>                                  |      | <b>-28 841</b>   | <b>-28 800</b>   |
| <b>Finansinntekter og finanskostnader</b>              |      |                  |                  |
| Inntekt på investering i annet foretak i samme konsern |      | 1 377 355        | 1 191 884        |
| Annen renteinntekt                                     |      | 31 846           | 26 081           |
| Annen finansinntekt                                    |      | 1 850            | 1 675            |
| <b>Sum finansinntekter</b>                             |      | <b>1 411 051</b> | <b>1 219 640</b> |
| Verdireduksjon markedsbaserte omløpsmidler             |      |                  | 102 488          |
| Annen finanskostnad                                    |      | 32 337           |                  |
| <b>Sum finanskostnader</b>                             |      | <b>32 337</b>    | <b>102 488</b>   |
| <b>Netto finans</b>                                    |      | <b>1 378 714</b> | <b>1 117 152</b> |
| <b>Resultat før skattekostnad</b>                      |      | <b>1 349 873</b> | <b>1 088 352</b> |
| <b>Årsresultat</b>                                     | 2    | <b>1 349 873</b> | <b>1 088 352</b> |
| <b>Årsresultat etter minoritetsinteresser</b>          |      | <b>1 349 873</b> | <b>1 088 352</b> |
| <b>Totalresultat</b>                                   |      | <b>1 349 873</b> | <b>1 088 352</b> |
| <b>Overføringer og disponeringer</b>                   |      |                  |                  |
| Ordinært utbytte                                       |      | 1 200 000        | 1 100 000        |
| Avsatt til annen egenkapital                           |      | 149 873          |                  |
| Overført fra annen egenkapital                         |      |                  | -11 648          |
| <b>Sum overføringer og disponeringer</b>               |      | <b>1 349 873</b> | <b>1 088 352</b> |



### Balanse

| Beløp i: NOK                                   | Note | 2024              | 2023              |
|--|------|-------------------|-------------------|
| <b>BALANSE - EIENDELER</b>                     |      |                   |                   |
| <b>Anleggsmidler</b>                           |      |                   |                   |
| <b>Immaterielle eiendeler</b>                  |      |                   |                   |
| <b>Finansielle anleggsmidler</b>               |      |                   |                   |
| Investering i datterselskap                    | 3    | 10 448 202        | 10 448 202        |
| Investering i annet foretak i samme konsern    | 3    |                   |                   |
| Investeringer i tilknyttet selskap             | 3    |                   |                   |
| Investeringer i aksjer og andeler              | 3    |                   |                   |
| <b>Sum finansielle anleggsmidler</b>           |      | <b>10 448 202</b> | <b>10 448 202</b> |
| <b>Sum anleggsmidler</b>                       |      | <b>10 448 202</b> | <b>10 448 202</b> |
| <b>Omløpsmidler</b>                            |      |                   |                   |
| <b>Varer</b>                                   |      |                   |                   |
| <b>Fordringer</b>                              |      |                   |                   |
| Andre kortsiktige fordringer                   |      | 1 379 911         | 1 195 079         |
| <b>Sum fordringer</b>                          |      | <b>1 379 911</b>  | <b>1 195 079</b>  |
| <b>Investeringer</b>                           |      |                   |                   |
| Aksjer og andeler i foretak i samme konsern    | 3    |                   |                   |
| Markedsbaserte aksjer                          |      |                   | 81 296            |
| <b>Sum investeringer</b>                       |      |                   | <b>81 296</b>     |
| <b>Bankinnskudd, kontanter og lignende</b>     |      |                   |                   |
| Bankinnskudd, kontanter o.l.                   |      | 956 802           | 810 465           |
| <b>Sum bankinnskudd, kontanter og lignende</b> |      | <b>956 802</b>    | <b>810 465</b>    |
| <b>Sum omløpsmidler</b>                        |      | <b>2 336 713</b>  | <b>2 086 840</b>  |
| <b>SUM EIENDELER</b>                           |      | <b>12 784 915</b> | <b>12 535 042</b> |

### BALANSE - EGENKAPITAL OG GJELD



## Balanse

| Beløp i: NOK                      | Note | 2024              | 2023              |
|-----------------------------------|------|-------------------|-------------------|
| <b>Egenkapital</b>                |      |                   |                   |
| <b>Innskutt egenkapital</b>       |      |                   |                   |
| Aksjekapital 1 000 à 1 600        | 4    | 1 600 000         | 1 600 000         |
| Beholdning av egne aksjer         | 4    |                   |                   |
| <b>Sum innskutt egenkapital</b>   |      | <b>1 600 000</b>  | <b>1 600 000</b>  |
| <b>Opptjent egenkapital</b>       |      |                   |                   |
| Annen egenkapital                 |      | 6 981 012         | 6 831 139         |
| <b>Sum opptjent egenkapital</b>   |      | <b>6 981 012</b>  | <b>6 831 139</b>  |
| <b>Sum egenkapital</b>            | 2    | <b>8 581 012</b>  | <b>8 431 139</b>  |
| <b>Gjeld</b>                      |      |                   |                   |
| <b>Langsiktig gjeld</b>           |      |                   |                   |
| <b>Annen langsiktig gjeld</b>     |      |                   |                   |
| Gjeld til kredittinstitusjoner    | 5    |                   |                   |
| Øvrig langsiktig gjeld            | 5    | 3 000 000         | 3 000 000         |
| <b>Sum annen langsiktig gjeld</b> |      | <b>3 000 000</b>  | <b>3 000 000</b>  |
| <b>Sum langsiktig gjeld</b>       |      | <b>3 000 000</b>  | <b>3 000 000</b>  |
| <b>Kortsiktig gjeld</b>           |      |                   |                   |
| Utbytte                           |      | 1 200 000         | 1 100 000         |
| Annen kortsiktig gjeld            |      | 3 903             | 3 903             |
| <b>Sum kortsiktig gjeld</b>       |      | <b>1 203 903</b>  | <b>1 103 903</b>  |
| <b>Sum gjeld</b>                  |      | <b>4 203 903</b>  | <b>4 103 903</b>  |
| <b>SUM EGENKAPITAL OG GJELD</b>   |      | <b>12 784 915</b> | <b>12 535 042</b> |



## Brønnøysundregistrene

### ÅRSREGNSKAP FOR REGNSKAPSÅRET 2024 - GENERELL INFORMASJON

Journalnummer: 2025 553244

#### Enheten

Organisasjonsnummer: 988 973 831  
Organisasjonsform: Aksjeselskap  
Foretaksnavn: J. SØGAARD AS  
Forretningsadresse: Fageråsvegen 3  
2420 TRYSIL

#### Regnskapsår

Årsregnskapets periode: 01.01.2024 - 31.12.2024

#### Konsern

Morselskap i konsern: Ja  
Konsernregnskap lagt ved: Nei

#### Regnskapsregler

Regler for små foretak benyttet: Ja  
Benyttet ved utarbeidelsen av  
årsregnskapet til selskapet: Regnskapslovens alminnelige regler

#### Årsregnskapet fastsatt av kompetent organ

Bekreftet av representant for selskapet: Petter Eide Søgaard  
Dato for fastsettelse av årsregnskapet: 13.06.2025

#### Grunnlag for avgivelse

År 2024: Årsregnskap er elektronisk innlevert.  
År 2023: Tall er hentet fra elektronisk innlevert årsregnskap fra 2024.

*Det er ikke krav til at årsregnskapet m.v. som sendes til Regnskapsregisteret er undertegnet. Kontrollen på at dette er utført ligger hos revisor/enhetens øverste organ. Sikkerheten ivaretas ved at innsender har rolle/rettighet for innsending av årsregnskapet via Altinn, og ved at det bekreftes at årsregnskapet er fastsatt av kompetent organ.*

Brønnøysundregistrene, 24.06.2025



Organisasjonsnr: 988 973 831  
J. SØGAARD AS

## RESULTATREGNSKAP

| Beløp i: NOK   | Note | 2024             | 2023             |
|--|------|------------------|------------------|
| <b>RESULTATREGNSKAP</b>                                      |      |                  |                  |
| <b>Kostnader</b>   |      |                  |                  |
| Lønnskostnader   | 1    |                  |                  |
| Annen driftskostnad  |      | 28 841           | 28 800           |
| <b>Sum kostnader</b>   |      | <b>28 841</b>    | <b>28 800</b>    |
| <b>Driftsresultat</b>  |      | <b>-28 841</b>   | <b>-28 800</b>   |
| <b>Finansinntekter og<br/>finanskostnader</b>                |      |                  |                  |
| Inntekt på investering i<br>annet foretak i samme<br>konsern |      | 1 377 355        | 1 191 884        |
| Annen renteinntekt   |      | 31 846           | 26 081           |
| Annen finansinntekt  |      | 1 850            | 1 675            |
| <b>Sum finansinntekter</b>                                   |      | <b>1 411 051</b> | <b>1 219 640</b> |
| Verdireduksjon<br>markedsbaserte omløpsmidler                |      |                  | 102 488          |
| Annen finanskostnad  |      | 32 337           |                  |
| <b>Sum finanskostnader</b>                                   |      | <b>32 337</b>    | <b>102 488</b>   |
| <b>Netto finans</b>  |      | <b>1 378 714</b> | <b>1 117 152</b> |
| <b>Resultat før skattekostnad</b>                            |      | <b>1 349 873</b> | <b>1 088 352</b> |
| <b>Årsresultat</b>   | 2    | <b>1 349 873</b> | <b>1 088 352</b> |
| <b>Årsresultat etter<br/>minoritetsinteresser</b>            |      | <b>1 349 873</b> | <b>1 088 352</b> |
| <b>Totalresultat</b>   |      | <b>1 349 873</b> | <b>1 088 352</b> |
| <b>Overføringer og<br/>disponeringer</b>                     |      |                  |                  |
| Ordinært utbytte   |      | 1 200 000        | 1 100 000        |
| Avsatt til annen<br>egenkapital                              |      | 149 873          |                  |
| Overført fra annen<br>egenkapital                            |      |                  | -11 648          |
| <b>Sum overføringer og<br/>disponeringer</b>                 |      | <b>1 349 873</b> | <b>1 088 352</b> |



Organisasjonsnr: 988 973 831  
J. SØGAARD AS

## BALANSE

| Beløp i: NOK | Note | 2024 | 2023 |
|--------------|------|------|------|
|--------------|------|------|------|

### BALANSE - EIENDELER

#### Anleggsmidler

##### Immaterielle eiendeler

##### Finansielle anleggsmidler

|   |   |                   |                   |
|---|---|-------------------|-------------------|
| Investering i datterselskap                 | 3 | 10 448 202        | 10 448 202        |
| Investering i annet foretak i samme konsern | 3 |                   |                   |
| Investeringer i tilknyttet selskap          | 3 |                   |                   |
| Investeringer i aksjer og andeler           | 3 |                   |                   |
| <b>Sum finansielle anleggsmidler</b>        |   | <b>10 448 202</b> | <b>10 448 202</b> |
| <b>Sum anleggsmidler</b>                    |   | <b>10 448 202</b> | <b>10 448 202</b> |

#### Omløpsmidler

##### Varer

##### Fordringer

|                              |  |                  |                  |
|------------------------------|--|------------------|------------------|
| Andre kortsiktige fordringer |  | 1 379 911        | 1 195 079        |
| <b>Sum fordringer</b>        |  | <b>1 379 911</b> | <b>1 195 079</b> |

##### Investeringer

|   |   |  |               |
|---|---|--|---------------|
| Aksjer og andeler i foretak i samme konsern | 3 |  |               |
| Markedsbaserte aksjer                       |   |  | 81 296        |
| <b>Sum investeringer</b>                    |   |  | <b>81 296</b> |

##### Bankinnskudd, kontanter og lignende

|  |  |                |                |
|--|--|----------------|----------------|
| Bankinnskudd, kontanter o. l.                  |  | 956 802        | 810 465        |
| <b>Sum bankinnskudd, kontanter og lignende</b> |  | <b>956 802</b> | <b>810 465</b> |

|                         |  |                  |                  |
|-------------------------|--|------------------|------------------|
| <b>Sum omløpsmidler</b> |  | <b>2 336 713</b> | <b>2 086 840</b> |
|-------------------------|--|------------------|------------------|

|                      |  |                   |                   |
|----------------------|--|-------------------|-------------------|
| <b>SUM EIENDELER</b> |  | <b>12 784 915</b> | <b>12 535 042</b> |
|----------------------|--|-------------------|-------------------|

### BALANSE - EGENKAPITAL OG GJELD

#### Egenkapital

##### Innskutt egenkapital

|                            |   |           |           |
|----------------------------|---|-----------|-----------|
| Aksjekapital 1 000 à 1 600 | 4 | 1 600 000 | 1 600 000 |
|----------------------------|---|-----------|-----------|



|                                   |          |                   |                   |
|-----------------------------------|----------|-------------------|-------------------|
| Beholdning av egne aksjer         | 4        |                   |                   |
| <b>Sum innskutt egenkapital</b>   |          | <b>1 600 000</b>  | <b>1 600 000</b>  |
| <b>Opptjent egenkapital</b>       |          |                   |                   |
| Annen egenkapital                 |          | 6 981 012         | 6 831 139         |
| <b>Sum opptjent egenkapital</b>   |          | <b>6 981 012</b>  | <b>6 831 139</b>  |
| <b>Sum egenkapital</b>            | <b>2</b> | <b>8 581 012</b>  | <b>8 431 139</b>  |
| <b>Gjeld</b>                      |          |                   |                   |
| <b>Langsiktig gjeld</b>           |          |                   |                   |
| Annen langsiktig gjeld            |          |                   |                   |
| Gjeld til                         |          |                   |                   |
| kredittinstitusjoner              | 5        |                   |                   |
| Øvrig langsiktig gjeld            | 5        | 3 000 000         | 3 000 000         |
| <b>Sum annen langsiktig gjeld</b> |          | <b>3 000 000</b>  | <b>3 000 000</b>  |
| <b>Sum langsiktig gjeld</b>       |          | <b>3 000 000</b>  | <b>3 000 000</b>  |
| <b>Kortsiktig gjeld</b>           |          |                   |                   |
| Utbytte                           |          | 1 200 000         | 1 100 000         |
| Annen kortsiktig gjeld            |          | 3 903             | 3 903             |
| <b>Sum kortsiktig gjeld</b>       |          | <b>1 203 903</b>  | <b>1 103 903</b>  |
| <b>Sum gjeld</b>                  |          | <b>4 203 903</b>  | <b>4 103 903</b>  |
| <b>SUM EGENKAPITAL OG GJELD</b>   |          | <b>12 784 915</b> | <b>12 535 042</b> |



Organisasjonsnr: 988 973 831  
J. SØGAARD AS

NOTEOPPLYSNINGER - SELSKAP - alle poster oppgitt i hele tall

**Note**

1

Antall årsverk i regnskapsåret  
0.00

Sum Beløp

Balanseført verdi 31.12. Varige driftsmidler Immaterielle eiend.

**Konsernregnskap**

Morselskapet sitt navn

Forretningskontor for morselskapet

**Begrunnelse for at datterselskap er utelatt fra konsolideringen**

Samlet beløp - tilknyttet selskap Årets Fjorårets

Samlet beløp - foretak i samme konsern Årets Fjorårets

Samlet beløp - foretak i samme konsern Årets Fjorårets

Samlet beløp - felles kontrollert virksomhet Årets Fjorårets

Pantstillelse Beløp

Beholdning av egne aksjer Antall Pålydende Andel av aksjek.



# Årsregnskap 2024

## J. Søgaard AS

Resultatregnskap  
Balanse  
Noter til regnskapet

Org.nr.: 988 973 831



## J. Søgaard AS

### Resultatregnskap

|  | Note | 2024             | 2023             |
|--|------|------------------|------------------|
| <b>DRIFTSINNTEKTER</b>                                 |      |                  |                  |
| <b>DRIFTSKOSTNADER</b>                                 |      |                  |                  |
| Annen driftskostnad                                    |      | 28 841           | 28 800           |
| <b>Sum driftskostnader</b>                             |      | <b>28 841</b>    | <b>28 800</b>    |
| <b>Driftsresultat</b>                                  |      | <b>-28 841</b>   | <b>-28 800</b>   |
| <b>FINANSIELLE POSTER</b>                              |      |                  |                  |
| Inntekt på investering i annet foretak i samme konsern |      | 1 377 355        | 1 191 884        |
| Renteinntekter   |      | 31 846           | 26 081           |
| Annen finansinntekt                                    |      | 1 850            | 1 675            |
| Verdireduksjon markedsbaserte omløpsmidler             |      | 0                | 102 488          |
| Annen finanskostnad                                    |      | 32 337           | 0                |
| <b>Netto finansielle poster</b>                        |      | <b>1 378 714</b> | <b>1 117 152</b> |
| <b>Resultat før skattekostnad</b>                      |      | <b>1 349 873</b> | <b>1 088 352</b> |
| <b>Resultat</b>  |      | <b>1 349 873</b> | <b>1 088 352</b> |
| <b>ÅRSRESULTAT</b>                                     | 2    | <b>1 349 873</b> | <b>1 088 352</b> |
| <b>OVERFØRINGER</b>                                    |      |                  |                  |
| Avsatt til utbytte                                     |      | 1 200 000        | 1 100 000        |
| Avsatt til annen egenkapital                           |      | 149 873          | 0                |
| Overført fra annen egenkapital                         |      | 0                | 11 648           |
| <b>Sum overføringer</b>                                |      | <b>1 349 873</b> | <b>1 088 352</b> |



## J. Søgaard AS

### Balanse

| EIENDELER                            | Note | 2024              | 2023              |
|--------------------------------------|------|-------------------|-------------------|
| <b>Anleggsmidler</b>                 |      |                   |                   |
| Investeringer i datterselskap        | 3    | 10 448 202        | 10 448 202        |
| <b>Sum finansielle anleggsmidler</b> |      | <b>10 448 202</b> | <b>10 448 202</b> |
| <b>Sum anleggsmidler</b>             |      | <b>10 448 202</b> | <b>10 448 202</b> |
| <b>Omløpsmidler</b>                  |      |                   |                   |
| Andre kortsiktige fordringer         |      | 1 379 911         | 1 195 079         |
| <b>Sum fordringer</b>                |      | <b>1 379 911</b>  | <b>1 195 079</b>  |
| Markedsbaserte aksjer                |      | 0                 | 81 296            |
| <b>Sum investeringer</b>             |      | <b>0</b>          | <b>81 296</b>     |
| Bankinnskudd, kontanter o.l.         |      | 956 802           | 810 465           |
| <b>Sum omløpsmidler</b>              |      | <b>2 336 713</b>  | <b>2 086 840</b>  |
| <b>SUM EIENDELER</b>                 |      | <b>12 784 915</b> | <b>12 535 042</b> |





## J. Søgaard AS Balanse


| EGENKAPITAL OG GJELD               | Note | 2024              | 2023              |
|------------------------------------|------|-------------------|-------------------|
| <b>EGENKAPITAL</b>                 |      |                   |                   |
| <b>Innskutt egenkapital</b>        |      |                   |                   |
| Aksjekapital 1 000 à 1 600         | 4    | 1 600 000         | 1 600 000         |
| <b>Sum innskutt egenkapital</b>    |      | <b>1 600 000</b>  | <b>1 600 000</b>  |
| <b>Opptjent egenkapital</b>        |      |                   |                   |
| Annen egenkapital                  |      | 6 981 012         | 6 831 139         |
| <b>Sum opptjent egenkapital</b>    |      | <b>6 981 012</b>  | <b>6 831 139</b>  |
| <b>Sum egenkapital</b>             | 2    | <b>8 581 012</b>  | <b>8 431 139</b>  |
| <b>GJELD</b>                       |      |                   |                   |
| <b>Avsetning for forpliktelser</b> |      |                   |                   |
| Øvrig langsiktig gjeld             | 5    | 3 000 000         | 3 000 000         |
| <b>Sum langsiktig gjeld</b>        |      | <b>3 000 000</b>  | <b>3 000 000</b>  |
| <b>Kortsiktig gjeld</b>            |      |                   |                   |
| Utbytte                            |      | 1 200 000         | 1 100 000         |
| Annen kortsiktig gjeld             |      | 3 903             | 3 903             |
| <b>Sum kortsiktig gjeld</b>        |      | <b>1 203 903</b>  | <b>1 103 903</b>  |
| <b>Sum gjeld</b>                   |      | <b>4 203 903</b>  | <b>4 103 903</b>  |
| <b>SUM EGENKAPITAL OG GJELD</b>    |      | <b>12 784 915</b> | <b>12 535 042</b> |

Trysil, 28.05.2025  
Styret i J. Søgaard AS

  
Petter Eide Søgaard  
styreleder

  
Øystein Søgaard  
styremedlem

  
Sølvi Eide Søgaard  
styremedlem

  
Elisabet Søgaard  
styremedlem



## J. Søgaard AS

### Regnskapsprinsipper

Årsregnskapet er satt opp i samsvar med regnskapsloven og NRS 8 - God regnskapsskikk for små foretak.

### Skatt

Skattekostnaden i resultatregnskapet omfatter både periodens betalbare skatt og endring i utsatt skatt. Utsatt skatt er beregnet med 22 % på grunnlag av de midlertidige forskjeller som eksisterer mellom regnskapsmessige og skattemessige verdier, samt ligningsmessig underskudd til fremføring ved utgangen av regnskapsåret. Skatteøkende og skattereduserende midlertidige forskjeller som reverserer eller kan reverseres i samme periode er utlignet og nettoført.

### Klassifisering og vurdering av omløpsmidler

Omløpsmidler og kortsiktig gjeld omfatter normalt poster som forfaller til betaling innen ett år etter balansedagen, samt poster som knytter seg til varekretsløpet. Omløpsmidler vurderes til laveste verdi av anskaffelseskost og virkelig verdi.

### Aksjer i datterselskap

Datterselskap vurderes etter kostmetoden i selskapsregnskapet. Investeringen er vurdert til anskaffelseskost for aksjene med mindre nedskrivning har vært nødvendig. Det er foretatt nedskrivning til virkelig verdi når verdifall skyldes årsaker som ikke kan forventes å være forbigående og det må anses nødvendig etter god regnskapsskikk. Nedskrivninger er reversert når grunnlaget for nedskrivning ikke lenger er til stede.

Utbytte, konsernbidrag og andre utdelinger fra datterselskap er inntektsført samme år som det er avsatt i givers regnskap. Overstiger utbytte / konsernbidraget andelen av opptjent resultat etter anskaffelsestidspunktet, representerer den overskytende del tilbakebetaling av investert kapital, og utdelingene er fratrukket investeringens verdi i balansen til morselskapet.

### Fordringer

Kundefordringer og andre fordringer oppføres til pålydende etter fradrag for avsetning til forventet tap. Avsetning til tap gjøres på grunnlag av en individuell vurdering av de enkelte fordringene.

### Note 1 Lønnskostnader

J. Søgaard AS har ikke hatt lønns- eller personalkostnader i 2024 og det foreligger heller ingen slike forpliktelser.

### Note 2 Egenkapital

|                | Aksjekapital | Annen egenkapital | Sum egenkapital |
|----------------|--------------|-------------------|-----------------|
| Pr. 31.12.2023 | 1 600 000    | 6 831 139         | 8 431 139       |
| Årets resultat |              | 1 349 873         | 1 349 873       |
| Utbytte        |              | -1 200 000        | -1 200 000      |
| Pr 31.12.2024  | 1 600 000    | 6 981 012         | 8 581 012       |



## J. Søgaard AS

### Note 3 Datterselskap

|                        | Kontor- | Eier-   | Anskaffelses      | Egenkapital       | Resultat         |
|------------------------|---------|---------|-------------------|-------------------|------------------|
| Fageråsen Fritid AS AS | Trysil  | 98,20 % | 8 516 038         | 18 852 299        | 1 394 880        |
| Elessar Eiendom AS     | Trysil  | 60 %    | 1 932 164         | 5 735 393         | 742 801          |
| <b>Sum</b>             |         |         | <b>10 448 202</b> | <b>24 587 692</b> | <b>2 137 681</b> |

### Note 4 Aksjonærer

Aksjekapitalen i J. Søgaard AS pr. 31.12 består av:

|                 | Antall       | Pålydende | Bokført          |
|-----------------|--------------|-----------|------------------|
| Ordinære aksjer | 1 000        | 1 600,0   | 1 600 000        |
| <b>Sum</b>      | <b>1 000</b> |           | <b>1 600 000</b> |

### Eierstruktur

De største aksjonærene i % pr. 31.12 var:

|                             | Ordinære     | Eierandel    | Stemmeandel  |
|-----------------------------|--------------|--------------|--------------|
| Durin AS                    | 500          | 50,0         | 50,0         |
| Øystein Søgaard AS          | 500          | 50,0         | 50,0         |
| <b>Totalt antall aksjer</b> | <b>1 000</b> | <b>100,0</b> | <b>100,0</b> |

### Note 5 Fordringer og gjeld

|                  |             |
|------------------|-------------|
|                  | <b>2024</b> |
| Langsiktig gjeld | 3 000 000   |

Selskapets langsiktige gjeld skal nedbetales innen 15. november 2026. Lånet er uten renteberegning.



Til generalforsamlingen i J. SØGAARD AS

## UAVHENGIG REVISORS BERETNING

### *Konklusjon*

Vi har revidert årsregnskapet for J. SØGAARD AS som viser et overskudd på kr 1 349 873. Årsregnskapet består av balanse per 31. desember 2024, resultatregnskap for regnskapsåret avsluttet per denne datoen og noter til årsregnskapet, herunder et sammendrag av viktige regnskapsprinsipper.

Etter vår mening

- oppfyller årsregnskapet gjeldende lovkrav, og
- gir årsregnskapet et rettviseende bilde av selskapets finansielle stilling per 31. desember 2024 og av dets resultater for regnskapsåret avsluttet per denne datoen i samsvar med regnskapslovens regler og god regnskapsskikk i Norge.

### *Grunnlag for konklusjonen*

Vi har gjennomført revisjonen i samsvar med International Standards on Auditing (ISA-ene). Våre oppgaver og plikter i henhold til disse standardene er beskrevet nedenfor under Revisors oppgaver og plikter ved revisjonen av årsregnskapet. Vi er uavhengige av selskapet i samsvar med kravene i relevante lover og forskrifter i Norge og International Code of Ethics for Professional Accountants (inkludert internasjonale uavhengighetsstandarder) utstedt av International Ethics Standards Board for Accountants (IESBA-reglene), og vi har overholdt våre øvrige etiske forpliktelser i samsvar med disse kravene. Innhentet revisjonsbevis er etter vår vurdering tilstrekkelig og hensiktsmessig som grunnlag for vår konklusjon.

### *Ledelsens ansvar for årsregnskapet*

Ledelsen er ansvarlig for å utarbeide årsregnskapet og for at det gir et rettviseende bilde i samsvar med regnskapslovens regler og god regnskapsskikk i Norge. Ledelsen er også ansvarlig for slik intern kontroll som den finner nødvendig for å kunne utarbeide et årsregnskap som ikke inneholder vesentlig feilinformasjon, verken som følge av misligheter eller utilsiktede feil.

Ved utarbeidelsen av årsregnskapet må ledelsen ta standpunkt til selskapets evne til fortsatt drift og opplyse om forhold av betydning for fortsatt drift. Forutsetningen om fortsatt drift skal legges til grunn for årsregnskapet så lenge det ikke er sannsynlig at virksomheten vil bli avvirket.

Fram Revisjon AS / Lundgaardvegen 13, 2408 Elverum  
Tlf. 62 43 10 80 / post@framrevisjon.no  
Org.nr 957 668 933 / www.framrevisjon.no

Avd Flisa / Kaffegata 95, 2270 Flisa

Avd Kongsvinger / Strandveien 2, 2212 Kongsvinger

Avd Trysil / Storvegen 21, 2420 Trysil





*Revisors oppgaver og plikter ved revisjonen av årsregnskapet*

Vårt mål er å oppnå betryggende sikkerhet for at årsregnskapet som helhet ikke inneholder vesentlig feilinformasjon, verken som følge av misligheter eller utilsiktede feil, og å avgi en revisjonsberetning som inneholder vår konklusjon. Betryggende sikkerhet er en høy grad av sikkerhet, men ingen garanti for at en revisjon utført i samsvar med ISA-ene, alltid vil avdekke vesentlig feilinformasjon.

Feilinformasjon kan oppstå som følge av misligheter eller utilsiktede feil. Feilinformasjon er å anse som vesentlig dersom den enkeltvis eller samlet med rimelighet kan forventes å påvirke de økonomiske beslutningene som brukerne foretar, på grunnlag av årsregnskapet.

For videre beskrivelse av revisors oppgaver og plikter vises det til <https://revisorforeningen.no/revisjonsberetninger>.

ELVERUM, 28.05.2025

**Fram Revisjon AS**



Erlend Øverby Sund

Statsautorisert revisor