



ÅRSREGNSKAPET FOR REGNSKAPSÅRET 2025 - GENERELL INFORMASJON

Enheten

Organisasjonsnummer: 917 584 125
Organisasjonsform: Aksjeselskap
Foretaksnavn: CAPALOS AS
Forretningsadresse: Ragbakken 6D
4042 HAFRSFJORD

Regnskapsår

Årsregnskapets periode: 01.01.2025 - 31.12.2025

Konsern

Morselskap i konsern: Nei

Regnskapsregler

Regler for små foretak benyttet: Ja
Benyttet ved utarbeidelsen av årsregnskapet til selskapet: Regnskapslovens alminnelige regler

Årsregnskapet fastsatt av kompetent organ

Bekreftet av representant for selskapet: Tor Egil Rolfsen
Dato for fastsettelse av årsregnskapet: 12.02.2026

Grunnlag for avgivelse

År 2025: Årsregnskapet er elektronisk innlevert
År 2024: Tall er hentet fra elektronisk innlevert årsregnskap fra 2025

Det er ikke krav til at årsregnskapet m.v. som sendes til Regnskapsregisteret er undertegnet. Kontrollen på at dette er utført ligger hos revisor/enhetens øverste organ. Sikkerheten ivaretas ved at innsender har rolle/rettighet for innsending av årsregnskapet via Altinn, og ved at det bekreftes at årsregnskapet er fastsatt av kompetent organ.

Brønnøysundregistrene, 02.03.2026



Resultatregnskap

Beløp i: NOK	Note	2025	2024
RESULTATREGNSKAP			
Inntekter			
Salgsinntekt	1	701 861	985 780
Sum inntekter		701 861	985 780
Kostnader			
Lønnskostnad	2	550 435	659 670
Avskrivning av driftsmidler og immaterielle eiendeler	3	16 100	16 147
Nedskrivning av varige driftsmidler og immaterielle eiendeler	3		
Annen driftskostnad		148 327	145 917
Sum kostnader		714 862	821 734
Driftsresultat		-13 001	164 046
Finansinntekter og finanskostnader			
Annen renteinntekt		14 368	215
Annen finansinntekt	4	546 790	249 792
Verdiøkning markedsbaserte omløpsmidler	4	302 229	589 626
Sum finansinntekter		863 388	839 632
Verdireduksjon markedsbaserte omløpsmidler	4		
Nedskrivning av finansielle eiendeler	4		
Nedskrivning av andre finansielle anleggsmidler	4		
Annen rentekostnad			34
Annen finanskostnad	4		
Sum finanskostnader			34
Netto finans		863 388	839 598
Resultat før skattekostnad		850 387	1 003 644
Skattekostnad på resultat	5		
Årsresultat		850 387	1 003 644
Årsresultat etter minoritetsinteresser		850 387	1 003 644



Resultatregnskap

Beløp i: NOK	Note	2025	2024
Totalresultat		850 387	1 003 644
Overføringer og disponeringer			
Avsatt til fond for vurderingsforskjeller	6		
Overført fra fond for vurderingsforskjeller	6		
Ordinært utbytte	6		
Tilleggsutbytte	6		
Ekstraordinært utbytte	6		
Konsernbidrag	6		
Avgitt konsernbidrag	6		
Udekket tap	6, 6		
Avsatt til annen egenkapital	6	850 387	1 003 644
Overført fra annen egenkapital	6		
Sum overføringer og disponeringer		850 387	1 003 644



Balanse

Beløp i: NOK	Note	2025	2024
BALANSE - EIENDELER			
Anleggsmidler			
Immaterielle eiendeler			
Utsatt skattefordel	5		
Varige driftsmidler			
Tomter, bygninger o.a. fast eiendom	3		
Maskiner og anlegg	3		
Skip og flytende installasjoner	3		
Driftsløsøre, inventar o.a. utstyr	3	12 811	28 911
Sum varige driftsmidler		12 811	28 911
Finansielle anleggsmidler			
Investering i datterselskap	4		
Investering i annet foretak i samme konsern	4		
Lån til foretak i samme konsern	7		
Investeringer i tilknyttet selskap	4	985 934	1 014 143
Lån til tilknyttet selskap og felles kontrollert virksomhet	7		
Investeringer i aksjer og andeler	4		
Obligasjoner	4		
Andre langsiktige fordringer	7		
Sum finansielle anleggsmidler		985 934	1 014 143
Sum anleggsmidler		998 745	1 043 055
Omløpsmidler			
Varer			
Fordringer			
Kundefordringer		55 928	151 764
Andre kortsiktige fordringer	7		
Konsernfordringer	7,7		
Sum fordringer		55 928	151 764
Investeringer			
Aksjer og andeler i foretak i samme konsern	4		



Balanse

Beløp i: NOK	Note	2025	2024
Markedsbaserte aksjer	4	4 562 314	4 260 085
Markedsbaserte obligasjoner	4		
Andre markedsbaserte finansielle instrumenter	4		
Andre finansielle instrumenter	4		
Sum investeringer		4 562 314	4 260 085
Bankinnskudd, kontanter og lignende			
Bankinnskudd, kontanter o.l.	8	815 065	239 421
Sum bankinnskudd, kontanter og lignende		815 065	239 421
Sum omløpsmidler		5 433 307	4 651 270
SUM EIENDELER		6 432 052	5 694 325

BALANSE - EGENKAPITAL OG GJELD

Egenkapital

Innskutt egenkapital

Aksjekapital	6, 9	30 000	30 000
Overkurs	6		
Annen innskutt egenkapital	6		
Sum innskutt egenkapital		30 000	30 000

Opptjent egenkapital

Annen egenkapital	6	6 203 613	5 353 226
Udekket tap	6		
Sum opptjent egenkapital		6 203 613	5 353 226

Sum egenkapital

6 233 613 **5 383 226**

Gjeld

Langsiktig gjeld

Utsatt skatt	5		
Annen langsiktig gjeld			
Konvertible lån	7		
Langsiktig konserngjeld	7		
Ansvarlig lånekapital	7		



Balanse

Beløp i: NOK	Note	2025	2024
Øvrig langsiktig gjeld	7		
Kortsiktig gjeld			
Konvertible lån	7		
Leverandørgjeld		1 385	8 648
Betalbar skatt	5		
Skyldig offentlige avgifter		44 708	151 041
Kortsiktig konserngjeld	7		
Annen kortsiktig gjeld	7	152 345	151 409
Sum kortsiktig gjeld		198 439	311 099
Sum gjeld		198 439	311 099
SUM EGENKAPITAL OG GJELD		6 432 052	5 694 325



Brønnøysundregistrene

ÅRSREGNSKAP FOR REGNSKAPSÅRET 2025 - GENERELL INFORMASJON

Journalnummer: 2026 318475

Enheten

Organisasjonsnummer: 917 584 125
Organisasjonsform: Aksjeselskap
Foretaksnavn: CAPALOS AS
Forretningsadresse: Ragbakken 6D
4042 HAFRSFJORD

Regnskapsår

Årsregnskapets periode: 01.01.2025 - 31.12.2025

Konsern

Morselskap i konsern: Nei

Regnskapsregler

Regler for små foretak benyttet: Ja
Benyttet ved utarbeidelsen av
årsregnskapet til selskapet: Regnskapslovens alminnelige regler

Årsregnskapet fastsatt av kompetent organ

Bekreftet av representant for selskapet: Tor Egil Rolfsen
Dato for fastsettelse av årsregnskapet: 12.02.2026

Revisjon

Selskapet har besluttet at årsregnskapet
ikke skal revideres: Ja

Grunnlag for avgivelse

År 2025: Årsregnskap er elektronisk innlevert.
År 2024: Tall er hentet fra elektronisk innlevert årsregnskap fra 2025.

Det er ikke krav til at årsregnskapet m.v. som sendes til Regnskapsregisteret er undertegnet. Kontrollen på at dette er utført ligger hos revisor/enhetens øverste organ. Sikkerheten ivaretas ved at innsender har rolle/rettighet for innsending av årsregnskapet via Altinn, og ved at det bekreftes at årsregnskapet er fastsatt av kompetent organ.

Brønnøysundregistrene, 25.02.2026



Organisasjonsnr: 917 584 125
CAPALOS AS

RESULTATREGNSKAP

Beløp i: NOK	Note	2025	2024
RESULTATREGNSKAP			
Inntekter			
Salgsinntekt	1	701 861	985 780
Sum inntekter		701 861	985 780
Kostnader			
Lønnskostnad	2	550 435	659 670
Avskrivning av driftsmidler og immaterielle eiendeler	3	16 100	16 147
Nedskrivning av varige driftsmidler og immaterielle eiendeler	3		
Annen driftskostnad		148 327	145 917
Sum kostnader		714 862	821 734
Driftsresultat		-13 001	164 046
Finansinntekter og finanskostnader			
Annen renteinntekt		14 368	215
Annen finansinntekt	4	546 790	249 792
Verdiøkning markedsbaserte omløpsmidler	4	302 229	589 626
Sum finansinntekter		863 388	839 632
Verdireduksjon markedsbaserte omløpsmidler	4		
Nedskrivning av finansielle eiendeler	4		
Nedskrivning av andre finansielle anleggsmidler	4		
Annen rentekostnad			34
Annen finanskostnad	4		
Sum finanskostnader			34
Netto finans		863 388	839 598
Resultat før skattekostnad		850 387	1 003 644
Skattekostnad på resultat	5		
Årsresultat		850 387	1 003 644
Årsresultat etter minoritetsinteresser		850 387	1 003 644
Totalresultat		850 387	1 003 644
Overføringer og disponeringer			



Avsatt til fond for vurderingsforskjeller	6		
Overført fra fond for vurderingsforskjeller	6		
Ordinært utbytte	6		
Tilleggsutbytte	6		
Ekstraordinært utbytte	6		
Konsernbidrag	6		
Avgitt konsernbidrag	6		
Udekket tap	6, 6		
Avsatt til annen egenkapital	6	850 387	1 003 644
Overført fra annen egenkapital	6		
Sum overføringer og disponeringer		850 387	1 003 644



Organisasjonsnr: 917 584 125
CAPALOS AS

BALANSE

Beløp i: NOK	Note	2025	2024
BALANSE - EIENDELER			
Anleggsmidler			
Immaterielle eiendeler			
Utsatt skattefordel	5		
Varige driftsmidler			
Tomter, bygninger o.a. fast eiendom	3		
Maskiner og anlegg	3		
Skip og flytende installasjoner	3		
Driftsløsøre, inventar o. a. utstyr	3	12 811	28 911
Sum varige driftsmidler		12 811	28 911
Finansielle anleggsmidler			
Investering i datterselskap	4		
Investering i annet foretak i samme konsern	4		
Lån til foretak i samme konsern	7		
Investeringer i tilknyttet selskap	4	985 934	1 014 143
Lån til tilknyttet selskap og felles kontrollert virksomhet	7		
Investeringer i aksjer og andeler	4		
Obligasjoner	4		
Andre langsiktige fordringer	7		
Sum finansielle anleggsmidler		985 934	1 014 143
Sum anleggsmidler		998 745	1 043 055
Omløpsmidler			
Varer			
Fordringer			
Kundefordringer		55 928	151 764
Andre kortsiktige fordringer	7		
Konsernfordringer	7, 7		
Sum fordringer		55 928	151 764
Investeringer			
Aksjer og andeler i foretak i samme konsern	4		



Markedsbaserte aksjer	4	4 562 314	4 260 085
Markedsbaserte obligasjoner	4		
Andre markedsbaserte finansielle instrumenter	4		
Andre finansielle instrumenter	4		
Sum investeringer		4 562 314	4 260 085
Bankinnskudd, kontanter og lignende			
Bankinnskudd, kontanter o. l.	8	815 065	239 421
Sum bankinnskudd, kontanter og lignende		815 065	239 421
Sum omløpsmidler		5 433 307	4 651 270
SUM EIENDELER		6 432 052	5 694 325
BALANSE - EGENKAPITAL OG GJELD			
Egenkapital			
Innskutt egenkapital			
Aksjekapital	6, 9	30 000	30 000
Overkurs	6		
Annen innskutt egenkapital	6		
Sum innskutt egenkapital		30 000	30 000
Opptjent egenkapital			
Annen egenkapital	6	6 203 613	5 353 226
Udekket tap	6		
Sum opptjent egenkapital		6 203 613	5 353 226
Sum egenkapital		6 233 613	5 383 226
Gjeld			
Langsiktig gjeld			
Utsatt skatt	5		
Annen langsiktig gjeld			
Konvertible lån	7		
Langsiktig konserngjeld	7		
Ansvarlig lånekapital	7		
Øvrig langsiktig gjeld	7		
Kortsiktig gjeld			
Konvertible lån	7		
Leverandørgjeld		1 385	8 648
Betalbar skatt	5		
Skyldig offentlige avgifter		44 708	151 041
Kortsiktig konserngjeld	7		
Annen kortsiktig gjeld	7	152 345	151 409
Sum kortsiktig gjeld		198 439	311 099
Sum gjeld		198 439	311 099
SUM EGENKAPITAL OG GJELD		6 432 052	5 694 325





Organisasjonsnr: 917 584 125
CAPALOS AS

NOTEOPPLYSNINGER - SELSKAP - alle poster oppgitt i hele tall

Note

Antall årsverk i regnskapsåret
1.00

<u>Sum</u>	<u>Beløp</u>
------------	--------------

<u>Balanseført verdi 31.12.</u>	<u>Varige driftsmidler</u>	<u>Immaterielle eiend.</u>
---------------------------------	----------------------------	----------------------------

Konsernregnskap

Morselskapet sitt navn

Forretningskontor for morselskapet

Begrunnelse for at datterselskap er utelatt fra konsolideringen

<u>Samlet beløp - tilknyttet selskap</u>	<u>Årets</u>	<u>Fjorårets</u>
--	--------------	------------------

<u>Samlet beløp - foretak i samme konsern</u>	<u>Årets</u>	<u>Fjorårets</u>
---	--------------	------------------

<u>Samlet beløp - foretak i samme konsern</u>	<u>Årets</u>	<u>Fjorårets</u>
---	--------------	------------------

<u>Samlet beløp - felles kontrollert virksomhet</u>	<u>Årets</u>	<u>Fjorårets</u>
---	--------------	------------------

<u>Pantstillelse</u>	<u>Beløp</u>
----------------------	--------------

<u>Beholdning av egne aksjer</u>	<u>Antall</u>	<u>Pålydende</u>	<u>Andel av aksjek.</u>
----------------------------------	---------------	------------------	-------------------------



Årsregnskap 2025 Capalos AS

Resultatregnskap
Balanse
Noter til regnskapet

Org.nr.: 917 584 125

Doc ID: c02ce05c64bb6f41885b13060c64e5822cd067ee



Resultatregnskap

Capalos AS

Driftsinntekter og driftskostnader	Note	2025	2024
Salgsinntekt	1	701 861	985 780
Sum driftsinntekter		701 861	985 780
Lønnskostnad	2	550 435	659 670
Avskrivning av driftsmidler og immaterielle eiendeler	3	16 100	16 147
Annen driftskostnad		148 327	145 917
Sum driftskostnader		714 862	821 734
Driftsresultat		-13 001	164 046
Finansinntekter og finanskostnader			
Annen renteinntekt		14 368	215
Annen finansinntekt	4	546 790	249 792
Verdøkning markedsbaserte omløpsmidler	4	302 229	589 626
Annen rentekostnad		0	34
Resultat av finansposter		863 388	839 598
Resultat før skattekostnad		850 387	1 003 644
Skattekostnad på resultat	5	0	0
Årsresultat		850 387	1 003 644
Overføringer			
Avsatt til annen egenkapital	6	850 387	1 003 644
Sum overføringer		850 387	1 003 644



Balanse

Capalos AS

Eiendeler	Note	2025	2024
Anleggsmidler			
Varige driftsmidler			
Driftsløsøre, inventar o.a. utstyr	3	12 811	28 911
Sum varige driftsmidler		12 811	28 911
Finansielle anleggsmidler			
Investeringer i tilknyttet selskap	4	985 934	1 014 143
Sum finansielle anleggsmidler		985 934	1 014 143
Sum anleggsmidler		998 745	1 043 055
Omløpsmidler			
Fordringer			
Kundefordringer		55 928	151 764
Sum fordringer		55 928	151 764
Investeringer			
Markedsbaserte aksjer	4	4 562 314	4 260 085
Sum investeringer		4 562 314	4 260 085
Bankinnskudd, kontanter o.l.	8	815 065	239 421
Sum omløpsmidler		5 433 307	4 651 270
Sum eiendeler		6 432 052	5 694 325

Capalos AS

Side 3

Doc ID: c02ce05c64bb6f41885b13060c64e5822cd067ee



Balanse

Capalos AS

Egenkapital og gjeld	Note	2025	2024
Egenkapital			
Innskutt egenkapital			
Aksjekapital	6, 9	30 000	30 000
Sum innskutt egenkapital		30 000	30 000
Opptjent egenkapital			
Annen egenkapital	6	6 203 613	5 353 226
Sum opptjent egenkapital		6 203 613	5 353 226
Sum egenkapital		6 233 613	5 383 226
Gjeld			
Kortsiktig gjeld			
Leverandørgjeld		1 385	8 648
Skyldig offentlige avgifter		44 708	151 041
Annen kortsiktig gjeld	7	152 345	151 409
Sum kortsiktig gjeld		198 439	311 099
Sum gjeld		198 439	311 099
Sum egenkapital og gjeld		6 432 052	5 694 325

Stavanger, 12.02.2026
Styret i Capalos AS

Tor Egil Rolfsen
Styreleder/daglig leder



Note 1 Regnskapsprinsipper

Årsregnskapet er satt opp i samsvar med regnskapsloven og god regnskapsskikk for små foretak.

Driftsinntekter

Inntektsføring ved salg av varer skjer på leveringstidspunktet. Tjenester inntektsføres etter hvert som de leveres.

Skatt

Skattekostnaden i resultatregnskapet omfatter både periodens betalbare skatt og endring i utsatt skatt. Utsatt skatt er beregnet med 22 % på grunnlag av de midlertidige forskjeller som eksisterer mellom regnskapsmessige og skattemessige verdier, samt ligningsmessig underskudd til fremføring ved utgangen av regnskapsåret. Skatteøkende og skattereduserende midlertidige forskjeller som reverserer eller kan reverseres i samme periode er utlignet og nettoført.

Klassifisering og vurdering av anleggsmidler

Anleggsmidler omfatter eiendeler bestemt til varig eie og bruk. Anleggsmidler er vurdert til anskaffelseskost. Varige driftsmidler balanseføres og avskrives over driftsmidlets økonomiske levetid. Varige driftsmidler nedskrives til gjenvinnbart beløp ved verdifall som forventes ikke å være forbigående. Gjenvinnbart beløp er det høyeste av netto salgsverdi og verdi i bruk. Verdi i bruk er nåverdi av fremtidige kontantstrømmer knyttet til eiendelen. Nedskrivningen reverseres når grunnlaget for nedskrivningen ikke lenger er til stede.

Klassifisering og vurdering av omløpsmidler

Omløpsmidler og kortsiktig gjeld omfatter normalt poster som forfaller til betaling innen ett år etter balansedagen, samt poster som knytter seg til varekretsløpet. Omløpsmidler vurderes til laveste verdi av anskaffelseskost og virkelig verdi.

Aksjer i tilknyttede selskap

Investeringer i tilknyttede selskap vurderes etter kostmetoden i selskapsregnskapet. Investeringen er vurdert til anskaffelseskost for aksjene med mindre nedskrivning har vært nødvendig. Det er foretatt nedskrivning til virkelig verdi når verdifall skyldes årsaker som ikke kan forventes å være forbigående og det må anses nødvendig etter god regnskapsskikk. Nedskrivninger er reversert når grunnlaget for nedskrivning ikke lenger er til stede.

Utbytte, konsernbidrag og andre utdelinger fra datterselskap er inntektsført samme år som det er avsatt i givers regnskap. Overstiger utbytte / konsernbidraget andelen av opptjent resultat etter anskaffelsestidspunktet, representerer den overskytende del tilbakebetaling av investert kapital, og utdelingene er fratrukket investeringens verdi i balansen til morselskapet.

Markedsbaserte aksjer og andeler

Investeringer i markedsbaserte aksjer og andeler regnskapsføres til markedsverdi. Urealisert gevinst-/tap per balansedagen regnskapsføres som verdiendring markedsbaserte aksjer.



Note 2 Lønnskostnader

Lønnskostnader	2025	2024
Lønninger	481 375	507 312
Arbeidsgiveravgift	67 874	71 531
Andre ytelser	1 186	80 827
Sum	550 435	659 670

Selskapet har i 2025 sysselsatt 1 årsverk.

Note 3 Anleggsmidler

	Driftsløsøre, inventar ol.	Sum
Anskaffelseskost pr. 01.01.25	48 458	48 458
Anskaffelseskost 31.12.25	48 458	48 458
Av- og nedskrivninger pr. Årets ordinære avskrivninger	19 547 16 100	19 547 16 100
Av- og nedskrivninger pr. 31.12.25	35 647	35 647
Bokført verdi 31.12.25	12 811	12 811

Økonomisk levetid 3 år

Note 4 Investeringer

Tilknyttede selskap	Eierandel	Balanseført verdi	Resultat 2025	Egenkapital 2025
Capalos Invest AS	31,76%	985 934	-30 946	3 899 923
Totalt		985 934		

Det inntektsført kr. 546 790 i gevinst ved salg av aksjer i Capalos Invest AS i året.

Markedsbaserte omløpsaksjer	Anskaffelses kost	Balanseført verdi	Urealisert gevinst/tap
Nordea Liv portefølje	3 500 000	4 260 085	1 062 314
Totalt	3 500 000	4 260 085	1 062 314

Urealisert gevinst er regnskapsført med kr. 302 229 i året.



Note 5 Skatt

Årets skattekostnad	2025	2024
Resultatført skatt på ordinært resultat:		
Betalbar skatt	0	0
Endring i utsatt skattefordel	0	0
Skattekostnad ordinært resultat	0	0
Skattepliktig inntekt:		
Ordinært resultat før skatt	850 387	1 003 644
Permanente forskjeller	-774 019	-839 384
Endring i midlertidige forskjeller	-143 877	-164 320
Skattepliktig inntekt	-67 510	-59
Betalbar skatt i balansen:		
Betalbar skatt på årets resultat	0	0
Sum betalbar skatt i balansen	0	0

Skatteeffekten av midlertidige forskjeller og underskudd til fremføring som har gitt opphav til utsatt skatt og utsatte skattefordeler, spesifisert på typer av midlertidige forskjeller

	2025	2024	Endring
Varige driftsmidler	12 811	5 167	-7 645
Gevinst – og tapskonto	-544 930	-681 162	-136 232
Sum	-532 118	-675 995	-143 877
Akkumulert fremførbart underskudd	-67 569	-59	67 510
Inngår ikke i beregningen av utsatt skatt	599 687	676 055	76 368
Grunnlag for utsatt skattefordel	0	0	0
Utsatt skattefordel (22 %)	0	0	0

I henhold til God regnskapsskikk for små foretak balanseføres ikke utsatt skattefordel.

Note 6 Egenkapital

	Aksjekapital	Annen egenkapital	Sum egenkapital
Pr. 31.12.2024	30 000	5 353 226	5 383 226
Årets resultat	0	850 387	850 387
Pr. 31.12.2025	30 000	6 203 613	6 233 613



Note 7 Spesifikasjon av fordringer og gjeld

Kortsiktig gjeld	2025	2024
Gjeld til aksjonær	5 941	1 929
Gjeld til Capshell AS	3 729	1 063
Annen kortsiktig gjeld	142 675	148 417
Sum	152 345	151 409

Note 8 Bankinnskudd

Innestående midler på skattetrekkskonto (bundne midler) er på kr. 10 880.

Note 9 Aksjonærer

Aksjekapitalen i Capalos AS pr. 31.12.2025 består av:

	Antall	Pålydende	Bokført
Ordinære aksjer	30 000	1	30 000
Sum	30 000		30 000

Eierstruktur





	Sum	Eierandel	Stemmeandel
Tor Egil Rolfsen	30 000	100 %	100 %
Totalt antall aksjer	30 000	100 %	100 %



Audit trail

Title	Årsregnskap m/protokoller 2025 - Capalos AS
File name	Gf-_og_styr...alos_AS.pdf and 1 other
Document ID	c02ce05c64bb6f41885b13060c64e5822cd067ee
Audit trail date format	MM / DD / YYYY
Status	• Signed

Document History

 SENT	02 / 12 / 2026 08:38:17 UTC	Sent for signature to Tor Egil Rolfsen (trolfsen@wemail.no) from post@relevantregnskap.no IP: 77.110.205.62
 VIEWED	02 / 12 / 2026 09:39:00 UTC	Viewed by Tor Egil Rolfsen (trolfsen@wemail.no) IP: 92.221.2.27
 SIGNED	02 / 12 / 2026 09:39:19 UTC	Signed by Tor Egil Rolfsen (trolfsen@wemail.no) IP: 92.221.2.27
 COMPLETED	02 / 12 / 2026 09:39:19 UTC	The document has been completed.



Årsregnskap 2025 Capalos AS

Resultatregnskap
Balanse
Noter til regnskapet

Org.nr.: 917 584 125



Resultatregnskap

Capalos AS

Driftsinntekter og driftskostnader	Note	2025	2024
Salgsinntekt	1	701 861	985 780
Sum driftsinntekter		701 861	985 780
Lønnskostnad	2	550 435	659 670
Avskrivning av driftsmidler og immaterielle eiendeler	3	16 100	16 147
Annen driftskostnad		148 327	145 917
Sum driftskostnader		714 862	821 734
Driftsresultat		-13 001	164 046
Finansinntekter og finanskostnader			
Annen renteinntekt		14 368	215
Annen finansinntekt	4	546 790	249 792
Verdiøkning markedsbaserte omløpsmidler	4	302 229	589 626
Annen rentekostnad		0	34
Resultat av finansposter		863 388	839 598
Resultat før skattekostnad		850 387	1 003 644
Skattekostnad på resultat	5	0	0
Årsresultat		850 387	1 003 644
Overføringer			
Avsatt til annen egenkapital	6	850 387	1 003 644
Sum overføringer		850 387	1 003 644



Balanse

Capalos AS

Eiendeler	Note	2025	2024
Anleggsmidler			
Varige driftsmidler			
Driftsløsøre, inventar o.a. utstyr	3	12 811	28 911
Sum varige driftsmidler		12 811	28 911
Finansielle anleggsmidler			
Investeringer i tilknyttet selskap	4	985 934	1 014 143
Sum finansielle anleggsmidler		985 934	1 014 143
Sum anleggsmidler		998 745	1 043 055
Omløpsmidler			
Fordringer			
Kundefordringer		55 928	151 764
Sum fordringer		55 928	151 764
Investeringer			
Markedsbaserte aksjer	4	4 562 314	4 260 085
Sum investeringer		4 562 314	4 260 085
Bankinnskudd, kontanter o.l.	8	815 065	239 421
Sum omløpsmidler		5 433 307	4 651 270
Sum eiendeler		6 432 052	5 694 325



Balanse

Capalos AS

Egenkapital og gjeld	Note	2025	2024
Egenkapital			
Innskutt egenkapital			
Aksjekapital	6, 9	30 000	30 000
Sum innskutt egenkapital		30 000	30 000
Opptjent egenkapital			
Annen egenkapital	6	6 203 613	5 353 226
Sum opptjent egenkapital		6 203 613	5 353 226
Sum egenkapital		6 233 613	5 383 226
Gjeld			
Kortsiktig gjeld			
Leverandørgjeld		1 385	8 648
Skyldig offentlige avgifter		44 708	151 041
Annen kortsiktig gjeld	7	152 345	151 409
Sum kortsiktig gjeld		198 439	311 099
Sum gjeld		198 439	311 099
Sum egenkapital og gjeld		6 432 052	5 694 325

Stavanger, 12.02.2026

Styret i Capalos AS

Tor Egil Rolfsen
Styreleder/daglig leder



Note 1 Regnskapsprinsipper

Årsregnskapet er satt opp i samsvar med regnskapsloven og god regnskapsskikk for små foretak.

Driftsinntekter

Inntektsføring ved salg av varer skjer på leveringstidspunktet. Tjenester inntektsføres etter hvert som de leveres.

Skatt

Skattekostnaden i resultatregnskapet omfatter både periodens betalbare skatt og endring i utsatt skatt. Utsatt skatt er beregnet med 22 % på grunnlag av de midlertidige forskjeller som eksisterer mellom regnskapsmessige og skattemessige verdier, samt ligningsmessig underskudd til fremføring ved utgangen av regnskapsåret. Skatteøkende og skattereduserende midlertidige forskjeller som reverserer eller kan reverseres i samme periode er utlignet og nettoført.

Klassifisering og vurdering av anleggsmidler

Anleggsmidler omfatter eiendeler bestemt til varig eie og bruk. Anleggsmidler er vurdert til anskaffelseskost. Varige driftsmidler balanseføres og avskrives over driftsmidlets økonomiske levetid. Varige driftsmidler nedskrives til gjenvinnbart beløp ved verdifall som forventes ikke å være forbigående. Gjenvinnbart beløp er det høyeste av netto salgsverdi og verdi i bruk. Verdi i bruk er nåverdi av fremtidige kontantstrømmer knyttet til eiendelen. Nedskrivningen reverseres når grunnlaget for nedskrivningen ikke lenger er til stede.

Klassifisering og vurdering av omløpsmidler

Omløpsmidler og kortsiktig gjeld omfatter normalt poster som forfaller til betaling innen ett år etter balansedagen, samt poster som knytter seg til varekretsløpet. Omløpsmidler vurderes til laveste verdi av anskaffelseskost og virkelig verdi.

Aksjer i tilknyttede selskap

Investeringer i tilknyttede selskap vurderes etter kostmetoden i selskapsregnskapet. Investeringen er vurdert til anskaffelseskost for aksjene med mindre nedskrivning har vært nødvendig. Det er foretatt nedskrivning til virkelig verdi når verdifall skyldes årsaker som ikke kan forventes å være forbigående og det må anses nødvendig etter god regnskapsskikk. Nedskrivninger er reversert når grunnlaget for nedskrivning ikke lenger er til stede.

Utbytte, konsernbidrag og andre utdelinger fra datterselskap er inntektsført samme år som det er avsatt i givers regnskap. Overstiger utbytte / konsernbidraget andelen av opptjent resultat etter anskaffelsestidspunktet, representerer den overskytende del tilbakebetaling av investert kapital, og utdelingene er fratrukket investeringens verdi i balansen til morselskapet.

Markedsbaserte aksjer og andeler

Investeringer i markedsbaserte aksjer og andeler regnskapsføres til markedsverdi. Urealisert gevinst-/tap per balansedagen regnskapsføres som verdiendring markedsbaserte aksjer.



Note 2 Lønnskostnader

Lønnskostnader	2025	2024
Lønninger	481 375	507 312
Arbeidsgiveravgift	67 874	71 531
Andre ytelser	1 186	80 827
Sum	550 435	659 670

Selskapet har i 2025 sysselsatt 1 årsverk.

Note 3 Anleggsmidler

	Driftsløsøre, inventar ol.	Sum
Anskaffelseskost pr. 01.01.25	48 458	48 458
Anskaffelseskost 31.12.25	48 458	48 458
Av- og nedskrivninger pr.	19 547	19 547
Årets ordinære avskrivninger	16 100	16 100
Av- og nedskrivninger pr. 31.12.25	35 647	35 647
Bokført verdi 31.12.25	12 811	12 811
Økonomisk levetid	3 år	

Note 4 Investeringer

Tilknyttede selskap	Eierandel	Balanseført verdi	Resultat 2025	Egenkapital 2025
Capalos Invest AS	31,76%	985 934	-30 946	3 899 923
Totalt		985 934		

Det inntektsført kr. 546 790 i gevinst ved salg av aksjer i Capalos Invest AS i året.

Markedsbaserte omløpsaksjer	Anskaffelses kost	Balanseført verdi	Urealisert gevinst/tap
Nordea Liv portefølje	3 500 000	4 260 085	1 062 314
Totalt	3 500 000	4 260 085	1 062 314

Urealisert gevinst er regnskapsført med kr. 302 229 i året.



Note 5 Skatt

Årets skattekostnad	2025	2024
Resultatført skatt på ordinært resultat:		
Betalbar skatt	0	0
Endring i utsatt skattefordel	0	0
Skattekostnad ordinært resultat	0	0
Skattepliktig inntekt:		
Ordinært resultat før skatt	850 387	1 003 644
Permanente forskjeller	-774 019	-839 384
Endring i midlertidige forskjeller	-143 877	-164 320
Skattepliktig inntekt	-67 510	-59
Betalbar skatt i balansen:		
Betalbar skatt på årets resultat	0	0
Sum betalbar skatt i balansen	0	0

Skatteeffekten av midlertidige forskjeller og underskudd til fremføring som har gitt opphav til utsatt skatt og utsatte skattefordeler, spesifisert på typer av midlertidige forskjeller

	2025	2024	Endring
Varige driftsmidler	12 811	5 167	-7 645
Gevinst – og tapskonto	-544 930	-681 162	-136 232
Sum	-532 118	-675 995	-143 877
Akkumulert fremførbart underskudd	-67 569	-59	67 510
Inngår ikke i beregningen av utsatt skatt	599 687	676 055	76 368
Grunnlag for utsatt skattefordel	0	0	0
Utsatt skattefordel (22 %)	0	0	0

I henhold til God regnskapsskikk for små foretak balanseføres ikke utsatt skattefordel.

Note 6 Egenkapital

	Aksjekapital	Annen egenkapital	Sum egenkapital
Pr. 31.12.2024	30 000	5 353 226	5 383 226
Årets resultat	0	850 387	850 387
Pr. 31.12.2025	30 000	6 203 613	6 233 613



Note 7 Spesifikasjon av fordringer og gjeld

Kortsiktig gjeld	2025	2024
Gjeld til aksjonær	5 941	1 929
Gjeld til Capshell AS	3 729	1 063
Annen kortsiktig gjeld	142 675	148 417
Sum	152 345	151 409

Note 8 Bankinnskudd

Innestående midler på skattetrekkskonto (bundne midler) er på kr. 10 880.

Note 9 Aksjonærer

Aksjekapitalen i Capalos AS pr. 31.12.2025 består av:

	Antall	Pålydende	Bokført
Ordinære aksjer	30 000	1	30 000
Sum	30 000		30 000

Eierstruktur

	Sum	Eierandel	Stemmeandel
Tor Egil Rolfsen	30 000	100 %	100 %
Totalt antall aksjer	30 000	100 %	100 %