



## ÅRSREGNSKAPET FOR REGNSKAPSÅRET 2023 - GENERELL INFORMASJON

### Enheten

Organisasjonsnummer:	998 449 995
Organisasjonsform:	Aksjeselskap
Foretaksnavn:	JARA HOLDING AS
Forretningsadresse:	Eide 5640 EIKELANDSOSEN

### Regnskapsår

Årsregnskapets periode:	01.01.2023 - 31.12.2023
-------------------------	-------------------------

### Konsern

Morselskap i konsern:	Ja
Konsernregnskap lagt ved:	Nei

### Regnskapsregler

Regler for små foretak benyttet:	Ja
Benyttet ved utarbeidelsen av årsregnskapet til selskapet:	Regnskapslovens alminnelige regler

### Årsregnskapet fastsatt av kompetent organ

Bekreftet av representant for selskapet:	Jarle Ragnhildstveit
Dato for fastsettelse av årsregnskapet:	27.06.2024

### Grunnlag for avgivelse

År 2023: Årsregnskapet er elektronisk innlevert  
År 2022: Tall er hentet fra elektronisk innlevert årsregnskap fra 2023

*Det er ikke krav til at årsregnskapet m.v. som sendes til Regnskapsregisteret er undertegnet. Kontrollen på at dette er utført ligger hos revisor/enhetens øverste organ. Sikkerheten ivaretas ved at innsender har rolle/rettighet for innsending av årsregnskapet via Altinn, og ved at det bekreftes at årsregnskapet er fastsatt av kompetent organ.*

Brønnøysundregistrene, 05.06.2025



### Resultatregnskap

Beløp i: NOK	Note	2023	2022
<b>RESULTATREKNESKAP</b>			
<b>Inntekter</b>			
Sum inntekter		0	0
<b>Kostnader</b>			
Annen driftskostnad		340 015	165 724
Sum kostnader		340 015	165 724
<b>Driftsresultat</b>		<b>-340 015</b>	<b>-165 724</b>
<b>Finansinntekter og finanskostnader</b>			
Anna renteinntekt		0	1 714
Annen finansinntekt		385 997	55 282
Verdøkning av finansielle instrumenter vurdert til virkelig verdi	1	2 463 558	0
Sum finansinntekter		2 849 555	56 996
Verdireduksjon av finansielle instrumenter vurdert til virkelig verdi	1	86 356	1 222 353
Annan rentekostnad		526	3 979
Annen finanskostnad		404 554	519 121
Sum finanskostnader		491 435	1 745 453
<b>Netto finans</b>		<b>2 358 120</b>	<b>-1 688 457</b>
<b>Resultat før skattekostnad</b>		<b>2 018 105</b>	<b>-1 854 181</b>
Skattekostnad	2, 3	0	0
<b>Årsresultat</b>		<b>2 018 105</b>	<b>-1 854 181</b>
<b>Overføringer og disponeringar</b>			
Tilleggsutbytte	4	3 960 000	2 600 000
Annen egenkapital	4	-1 941 895	-4 454 181
Sum overføringer og disponeringar		2 018 105	-1 854 181



## Balanse

Beløp i: NOK	Note	2023	2022
<b>BALANSE - EIGEDELAR</b>			
<b>Anleggsmiddel</b>			
<b>Immaterielle egedelar</b>			
Sum immaterielle egedelar		0	0
<b>Varige driftsmiddel</b>			
Sum varige driftsmiddel		0	0
<b>Finansielle anleggsmiddel</b>			
Investeringar i dotterselskap	5	30 000	30 000
Lån til føretak i same konsern	6	1 070 000	710 000
Andre langsiktige fordringer	6	160 000	0
Sum finansielle anleggsmiddel		1 260 000	740 000
Sum anleggsmiddel		1 260 000	740 000
<b>Omløpsmiddel</b>			
<b>Varer</b>			
<b>Krav</b>			
Andre kortsiktige fordringer		6 053	0
Sum krav		6 053	0
<b>Investeringar</b>			
Marknadsbaserte aksjar	1	13 451 615	15 204 315
Sum investeringar		13 451 615	15 204 315
<b>Bankinnskott, kontantar og liknande</b>			
Bankinnskudd, kontanter og lignende		373 777	1 053 654
Sum bankinnskott, kontantar og liknande		373 777	1 053 654
Sum omløpsmiddel		13 831 445	16 257 969
<b>SUM EIGEDELAR</b>		<b>15 091 445</b>	<b>16 997 969</b>



## Balanse

Beløp i: NOK	Note	2023	2022
<b>BALANSE - EIGENKAPITAL OG GJELD</b>			
<b>Eigenkapital</b>			
<b>Innskoten eigenkapital</b>			
Aksjekapital	4	30 000	30 000
<b>Sum innskoten eigenkapital</b>		<b>30 000</b>	<b>30 000</b>
<b>Opptent eigenkapital</b>			
Annen egenkapital	4	14 286 056	16 227 952
<b>Sum opptent eigenkapital</b>		<b>14 286 056</b>	<b>16 227 952</b>
<b>Sum eigenkapital</b>		<b>14 316 056</b>	<b>16 257 952</b>
<b>Gjeld</b>			
<b>Langsiktig gjeld</b>			
<b>Sum avsetjinger for plikter</b>		<b>0</b>	<b>0</b>
<b>Anna langsiktig gjeld</b>			
Øvrig langsiktig gjeld	7	698 185	0
<b>Sum anna langsiktig gjeld</b>		<b>698 185</b>	<b>0</b>
<b>Sum langsiktig gjeld</b>		<b>698 185</b>	<b>0</b>
<b>Kortsiktig gjeld</b>			
Gjeld til kredittinstitusjoner		24 914	0
Leverandørgjeld		11 495	41 833
Annen kortsiktig gjeld		40 796	698 185
<b>Sum kortsiktig gjeld</b>		<b>77 204</b>	<b>740 018</b>
<b>Sum gjeld</b>		<b>775 389</b>	<b>740 018</b>
<b>SUM EIGENKAPITAL OG GJELD</b>		<b>15 091 446</b>	<b>16 997 969</b>



## Brønnøysundregistrene

### ÅRSREGNSKAP FOR REGNSKAPSÅRET 2023 - GENERELL INFORMASJON

Journalnummer: 2024 688533

#### Enheten

Organisasjonsnummer: 998 449 995  
Organisasjonsform: Aksjeselskap  
Foretaksnavn: JARA HOLDING AS  
Forretningsadresse: Eide  
5640 EIKELANDSOSEN

#### Regnskapsår

Årsregnskapets periode: 01.01.2023 - 31.12.2023

#### Konsern

Morselskap i konsern: Ja  
Konsernregnskap lagt ved: Nei

#### Regnskapsregler

Regler for små foretak benyttet: Ja  
Benyttet ved utarbeidelsen av  
årsregnskapet til selskapet: Regnskapslovens alminnelige regler

#### Årsregnskapet fastsatt av kompetent organ

Bekreftet av representant for selskapet: Jarle Ragnhildstveit  
Dato for fastsettelse av årsregnskapet: 27.06.2024

#### Revisjon

Selskapet har besluttet at årsregnskapet  
ikke skal revideres: Ja  
Årsregnskapet er utarbeidet av ekstern  
autorisert regnskapsfører: Ja  
Ekstern autorisert regnskapsfører har i  
løpet av regnskapsåret bistått ved den  
løpende regnskapsføringen eller utført  
andre tjenester for selskapet enn å  
utarbeide årsregnskapet: Ja

#### Grunnlag for avgivelse

År 2023: Årsregnskap er elektronisk innlevert.  
År 2022: Tall er hentet fra elektronisk innlevert årsregnskap fra 2023.

*Det er ikke krav til at årsregnskapet m.v. som sendes til Regnskapsregisteret er undertegnet. Kontrollen på at dette er utført ligger hos revisor/enhetens øverste organ. Sikkerheten ivaretas ved at innsender har rolle/rettighet for innsending av årsregnskapet via Altinn, og ved at det bekreftes at årsregnskapet er fastsatt av kompetent organ.*

Brønnøysundregistrene, 30.07.2024

---

Brønnøysundregistrene  
Postadresse: Postboks 900, 8910 Brønnøysund  
Telefon: 75 00 75 00  
E-post: firmapost@brreg.no Internett: www.brreg.no  
Organisasjonsnummer: 974 760 673



Organisasjonsnr: 998 449 995  
JARA HOLDING AS

## RESULTATREGNSKAP

Beløp i: NOK	Note	2023	2022
<b>RESULTATREKNESKAP</b>			
<b>Inntekter</b>			
Sum inntekter		0	0
<b>Kostnader</b>			
Annen driftskostnad		340 015	165 724
Sum kostnader		340 015	165 724
<b>Driftsresultat</b>		<b>-340 015</b>	<b>-165 724</b>
<b>Finansinntekter og finanskostnader</b>			
Anna renteinntekt		0	1 714
Annen finansinntekt		385 997	55 282
Verdiøkning av finansielle instrumenter vurdert til virkelig verdi 1		2 463 558	0
Sum finansinntekter		2 849 555	56 996
Verdireduksjon av finansielle instrumenter vurdert til virkelig verdi 1		86 356	1 222 353
Annan rentekostnad		526	3 979
Annen finanskostnad		404 554	519 121
Sum finanskostnader		491 435	1 745 453
<b>Netto finans</b>		<b>2 358 120</b>	<b>-1 688 457</b>
<b>Resultat før skattekostnad</b>		<b>2 018 105</b>	<b>-1 854 181</b>
Skattekostnad	2, 3	0	0
<b>Årsresultat</b>		<b>2 018 105</b>	<b>-1 854 181</b>
<b>Overføringer og disponeringar</b>			
Tilleggsutbytte	4	3 960 000	2 600 000
Annen egenkapital	4	-1 941 895	-4 454 181
Sum overføringer og disponeringar		2 018 105	-1 854 181



Organisasjonsnr: 998 449 995  
JARA HOLDING AS

## BALANSE

Beløp i: NOK	Note	2023	2022
<b>BALANSE - EIGEDELAR</b>			
<b>Anleggsmiddel</b>			
<b>Immaterielle egedelar</b>			
Sum immaterielle egedelar		0	0
<b>Varige driftsmiddel</b>			
Sum varige driftsmiddel		0	0
<b>Finansielle anleggsmiddel</b>			
Investeringar i dotterselskap	5	30 000	30 000
Lån til føretak i same konsern	6	1 070 000	710 000
Andre langsiktige fordringer	6	160 000	0
Sum finansielle anleggsmiddel		1 260 000	740 000
Sum anleggsmiddel		1 260 000	740 000
<b>Omløpsmiddel</b>			
<b>Varer</b>			
<b>Krav</b>			
Andre kortsiktige fordringer		6 053	0
Sum krav		6 053	0
<b>Investeringar</b>			
Marknadsbaserte aksjar	1	13 451 615	15 204 315
Sum investeringar		13 451 615	15 204 315
<b>Bankinnskot, kontantar og liknande</b>			
Bankinnskudd, kontanter og lignende		373 777	1 053 654
Sum bankinnskot, kontantar og liknande		373 777	1 053 654
Sum omløpsmiddel		13 831 445	16 257 969
SUM EIGEDELAR		15 091 445	16 997 969

## BALANSE - EIGENKAPITAL OG GJELD

Eigenkapital  
Innskoten eigenkapital



Aksjekapital	4	30 000	30 000
<b>Sum innskoten egenkapital</b>		<b>30 000</b>	<b>30 000</b>
<b>Opptent egenkapital</b>			
Annen egenkapital	4	14 286 056	16 227 952
<b>Sum opptent egenkapital</b>		<b>14 286 056</b>	<b>16 227 952</b>
<b>Sum egenkapital</b>		<b>14 316 056</b>	<b>16 257 952</b>
<b>Gjeld</b>			
<b>Langsiktig gjeld</b>			
Sum avsetjinger for plikter		0	0
<b>Anna langsiktig gjeld</b>			
Øvrig langsiktig gjeld	7	698 185	0
<b>Sum anna langsiktig gjeld</b>		<b>698 185</b>	<b>0</b>
<b>Sum langsiktig gjeld</b>		<b>698 185</b>	<b>0</b>
<b>Kortsiktig gjeld</b>			
Gjeld til			
kredittinstitusjoner		24 914	0
Leverandørgjeld		11 495	41 833
Annen kortsiktig gjeld		40 796	698 185
<b>Sum kortsiktig gjeld</b>		<b>77 204</b>	<b>740 018</b>
<b>Sum gjeld</b>		<b>775 389</b>	<b>740 018</b>
<b>SUM EIGENKAPITAL OG GJELD</b>		<b>15 091 446</b>	<b>16 997 969</b>



Organisasjonsnr: 998 449 995  
JARA HOLDING AS

NOTEOPPLYSNINGER - SELSKAP - alle poster oppgitt i hele tall

## Note

### Rekneskapsprinsipp

Årsregnskapet er satt opp i samsvar med regnskapsloven og god regnskapsskikk for små foretak. Klassifisering og vurdering av balanseposter Eiendeler som er knyttet til varekretsløpet er klassifisert som omløpsmidler. Fordringer klassifiseres som omløpsmidler hvis de forfaller til betaling innen ett år etter transaksjonsdagen. Tilsvarende klassifiseres gjeld som kortsiktig hvis gjelden forfaller til betaling innen ett år. Omløpsmidler vurderes til laveste av anskaffelseskost og virkelig verdi. Kortsiktig gjeld balanseføres til nominelt beløp på etableringstidspunktet. Anleggsmidler vurderes til anskaffelseskost. Varige anleggsmidler avskrives etter en fornuftig avskrivningsplan. Anleggsmidlene nedskrives til virkelig verdi ved verdifall som ikke forventes å være forbigående. Langsiktig gjeld med unntak av andre avsetninger balanseføres til nominelt beløp på etableringstidspunktet. Fordringer Kundefordringer og andre fordringer er oppført i balansen til pålydende etter fradrag for avsetning til forventet tap. Avsetning til tap gjøres på grunnlag av individuelle vurderinger av de enkelte fordringene. Forøvrig er følgende regnskapsprinsipper anvendt: FIFO-metoden for tilordning av anskaffelseskost for ombyttbare finansielle eiendeler, laveste verdis prinsipp for markedsbaserte finansielle omløpsmidler. Forsikret pensjonsforpliktelse er ikke balanseført - kostnaden er lik premien. Leieavtaler er ikke balanseført. Kostmetoden er benyttet for investeringer i datterselskap/tilknyttet selskap. Utbytte er inntektsført samme år som det er avsatt i datterselskap/tilknyttet selskap, dersom det er sannsynlig at beløpet vil mottas. Ved utbytte som overstiger andel av tilbakeholdt resultat etter kjøpet representerer den overskytende del tilbakebetaling av investert kapital, og er fratrukket investeringens verdi i balansen. Selskapet har ikke endret regnskapsprinsipp fra 2022 til 2023.

## Note

Tal på årsverk i rekneskapsåret  
0.00

Sum	Beløp
Balanseført verdi 31.12.	Varige driftsmiddel Immaterielle eigned.

## Konsernrekneskap

Morselskapet sitt navn

Forretningskontor for morselskapet



Grunn til at dotterselskap ikkje er tatt med i konsolideringa

<u>Samla beløp - tilknytt selskap</u>	<u>Årets</u>	<u>Fjorårets</u>
---------------------------------------	--------------	------------------

<u>Samla beløp - føretak i samme konsern</u>	<u>Årets</u>	<u>Fjorårets</u>
--	--------------	------------------

<u>Samla beløp - føretak i samme konsern</u>	<u>Årets</u>	<u>Fjorårets</u>
--	--------------	------------------

<u>Samla beløp - felles kontrollert verksemd</u>	<u>Årets</u>	<u>Fjorårets</u>
--	--------------	------------------

<u>Pantstillingar</u>	<u>Beløp</u>
-----------------------	--------------

Note  
6

Krav

Krav som forfell seinare enn ett år etter rekneskapsåret sin slutt  
1230000.00

Meir om krav  
Leasingavtale Nordea 160.000 Lån til Eidestøa AS 1.070.000

Note  
1

Verkeleg verdi og resultatført verdiendr. i perioden, finansielle instrument

<u>Eigedel</u>	<u>Virk. verdi</u>	<u>Verdiendring</u>
Markedsbaserte aksjer	13451615.00	2377202.00

<u>Sum</u>	<u>Virk. verdi</u>	<u>Verdiendring</u>
	13451615.00	2377202.00

Meir om finansielle instrument

Meir om finansielle derivat

<u>Behaldning av egne aksjar</u>	<u>Tal på aksjar</u>	<u>Pålydande</u>	<u>Andel av aksjek.</u>
----------------------------------	----------------------	------------------	-------------------------



Årsregnskap for  
**JARA HOLDING AS**  
998449995  
Regnskapsår  
01.01.2023 - 31.12.2023



JARA HOLDING AS  
998 449 995

## Resultatregnskap

	Note	2023	2022
<b>Driftskostnader</b>			
Annen driftskostnad		-340 015	-165 724
<b>Sum driftskostnader</b>		<b>-340 015</b>	<b>-165 724</b>
<b>Driftsresultat</b>		<b>-340 015</b>	<b>-165 724</b>
<b>Finansinntekter</b>			
Annen renteinntekt		0	1 714
Annen finansinntekt		385 997	55 282
Verdiøkning av finansielle instrumenter vurdert til virkelig verdi	1	2 463 558	0
<b>Sum finansinntekter</b>		<b>2 849 555</b>	<b>56 996</b>
<b>Finanskostnader</b>			
Verdireduksjon av finansielle instrumenter vurdert til virkelig verdi	1	-86 356	-1 222 353
Annen rentekostnad		-526	-3 979
Annen finanskostnad		-404 554	-519 121
<b>Sum finanskostnader</b>		<b>-491 435</b>	<b>-1 745 453</b>
<b>Netto finans</b>		<b>2 358 120</b>	<b>-1 688 457</b>
<b>Resultat før skattekostnad</b>		<b>2 018 105</b>	<b>-1 854 181</b>
Skattekostnad	2, 3	0	0
<b>Årsresultat</b>		<b>2 018 105</b>	<b>-1 854 181</b>
<b>Overføringer</b>			
Tilleggsutbytte	4	3 960 000	2 600 000
Annen egenkapital	4	-1 941 895	-4 454 181
<b>Sum overføringer</b>		<b>2 018 105</b>	<b>-1 854 181</b>



JARA HOLDING AS  
998 449 995

## Balanse

	Note	31.12.2023	31.12.2022
<b>EIENDELER</b>			
<b>Anleggsmidler</b>			
<b>Finansielle anleggsmidler</b>			
Investering i datterselskap	5	30 000	30 000
Lån til foretak i samme konsern	6	1 070 000	710 000
Andre langsiktige fordringer	6	160 000	0
<b>Sum finansielle anleggsmidler</b>		<b>1 260 000</b>	<b>740 000</b>
<b>Sum anleggsmidler</b>		<b>1 260 000</b>	<b>740 000</b>
<b>Omløpsmidler</b>			
<b>Fordringer</b>			
Andre kortsiktige fordringer		6 053	0
<b>Sum fordringer</b>		<b>6 053</b>	<b>0</b>
<b>Investeringer</b>			
Markedsbaserte aksjer	1	13 451 615	15 204 315
<b>Sum investeringer</b>		<b>13 451 615</b>	<b>15 204 315</b>
<b>Bankinnskudd, kontanter og lignende</b>			
Bankinnskudd, kontanter og lignende		373 777	1 053 654
<b>Sum bankinnskudd, kontanter og lignende</b>		<b>373 777</b>	<b>1 053 654</b>
<b>Sum omløpsmidler</b>		<b>13 831 445</b>	<b>16 257 969</b>
<b>SUM EIENDELER</b>		<b>15 091 445</b>	<b>16 997 969</b>



JARA HOLDING AS  
998 449 995

### Balanse

	Note	31.12.2023	31.12.2022
<b>EGENKAPITAL OG GJELD</b>			
<b>Egenkapital</b>			
<b>Innskutt egenkapital</b>			
Aksjekapital	4	30 000	30 000
<b>Sum innskutt egenkapital</b>		<b>30 000</b>	<b>30 000</b>
<b>Opptjent egenkapital</b>			
Annen egenkapital	4	14 286 056	16 227 952
<b>Sum opptjent egenkapital</b>		<b>14 286 056</b>	<b>16 227 952</b>
<b>Sum egenkapital</b>		<b>14 316 056</b>	<b>16 257 952</b>
<b>Gjeld</b>			
<b>Annen langsiktig gjeld</b>			
Øvrig langsiktig gjeld	7	698 185	0
<b>Sum annen langsiktig gjeld</b>		<b>698 185</b>	<b>0</b>
<b>Kortsiktig gjeld</b>			
Gjeld til kredittinstitusjoner		24 914	0
Leverandørgjeld		11 495	41 833
Annen kortsiktig gjeld		40 796	698 185
<b>Sum kortsiktig gjeld</b>		<b>77 204</b>	<b>740 018</b>
<b>Sum gjeld</b>		<b>775 389</b>	<b>740 018</b>
<b>SUM EGENKAPITAL OG GJELD</b>		<b>15 091 446</b>	<b>16 997 969</b>

Bjørnafjorden, 27.06.2024

Jarle Ragnhildstveit  
styrets leder / daglig leder



JARA HOLDING AS  
998 449 995

## Noter

### Regnskapsprinsipper

Årsregnskapet er satt opp i samsvar med regnskapsloven og god regnskapsskikk for små foretak.

#### Klassifisering og vurdering av balanseposter

Eiendeler som er knyttet til varekretsløpet er klassifisert som omløpsmidler. Fordringer klassifiseres som omløpsmidler hvis de forfaller til betaling innen ett år etter transaksjonsdagen. Tilsvarende klassifiseres gjeld som kortsiktig hvis gjelden forfaller til betaling innen ett år.

Omløpsmidler vurderes til laveste av anskaffelseskost og virkelig verdi. Kortsiktig gjeld balanseføres til nominelt beløp på etableringstidspunktet. Anleggsmidler vurderes til anskaffelseskost. Varige anleggsmidler avskrives etter en fornuftig avskrivningsplan. Anleggsmidlene nedskrives til virkelig verdi ved verdifall som ikke forventes å være forbigående. Langsiktig gjeld med unntak av andre avsetninger balanseføres til nominelt beløp på etableringstidspunktet.

#### Fordringer

Kundefordringer og andre fordringer er oppført i balansen til pålydende etter fradrag for avsetning til forventet tap. Avsetning til tap gjøres på grunnlag av individuelle vurderinger av de enkelte fordringene.

#### Forøvrig er følgende regnskapsprinsipper anvendt:

FIFO-metoden for tilordning av anskaffelseskost for ombyttbare finansielle eiendeler, laveste verdis prinsipp for markedsbaserte finansielle omløpsmidler. Forsikret pensjonsforpliktelse er ikke balanseført - kostnaden er lik premien. Leieavtaler er ikke balanseført. Kostmetoden er benyttet for investeringer i datterselskap/tilknyttet selskap. Utbytte er inntektsført samme år som det er avsatt i datterselskap/tilknyttet selskap, dersom det er sannsynlig at beløpet vil mottas. Ved utbytte som overstiger andel av tilbakeholdt resultat etter kjøpet representerer den overskytende del tilbakebetaling av investert kapital, og er fratrukket investeringens verdi i balansen.

Selskapet har ikke endret regnskapsprinsipp fra 2022 til 2023.

#### Antall årsverk

Selskapet har ikke hatt ansatte i løpet av regnskapsåret.

#### Note 1 - Virkelig verdi av finansielle instrumenter

Eiendel	Virkelig verdi	Periodens resultatførte verdiendringer
Markedsbaserte aksjer	13 451 615	2 377 202

#### Note 2 - Spesifisering av skatt

Skattepliktig inntekt	2023	2022
Resultat før skatt	2 018 105	-1 854 181
Permanente forskjeller	-2 355 918	1 431 055
<b>Skattepliktig inntekt</b>	<b>-337 814</b>	<b>-423 126</b>



JARA HOLDING AS  
998 449 995

## Note 3 - Midlertidige forskjeller - utsatt skatt/skattefordel

Utsatt skatt/utsatt skattefordel i balansen avsettes på grunnlag av forskjeller mellom regnskapsmessige og skattemessige verdier i henhold til norsk regnskapsstandard for skatt.

Midlertidige skatteøkende og skattereduserende forskjeller som kan utlignes er nettoført.

Midlertidige forskjeller knyttet til:	01.01.2023	31.12.2023	Endring
Fremførbart underskudd	-808 796	-1 146 610	337 814
<b>Netto forskjeller</b>	<b>-808 796</b>	<b>-1 146 610</b>	<b>337 814</b>
Skattereduserende forskjeller som ikke kan utlignes	808 796	1 146 610	-337 814
<b>Sum midlertidige forskjeller som påvirker betalbar skatt</b>	<b>0</b>	<b>0</b>	<b>0</b>
<b>Utsatt skatt 31.12.2023 basert på 22 %</b>	<b>0</b>	<b>0</b>	<b>0</b>

## Note 4 - Egenkapital

	Aksjekapital	Opptjent egenkapital	Sum
Egenkapital 31.12.2022	30 000	16 227 952	16 257 952
Årsresultat	0	2 018 105	2 018 105
Tilleggsutbytte i løpet av året, basert på siste fastsatte regnskap	0	-3 960 000	-3 960 000
<b>Egenkapital 31.12.2023</b>	<b>30 000</b>	<b>14 286 056</b>	<b>14 316 056</b>

## Note 5 - Investering i datterselskap

Datterselskap, kontorsted:	Eierandel %	Årsresultat siste år	Balanseført EK siste år
Eidestøa AS	100	-301.796	-474.851
Støavegen 87, 5640 Eikelandsosen			

## Note 6 - Fordringer


Fordringer som forfaller senere enn ett år etter regnskapsårets slutt	1 230 000
---	-----------

### Mer om fordringer

Leasingavtale Nordea 160.000  
Lån til Eidestøa AS 1.070.000

## Note 7 - Øvrig langsiktig gjeld

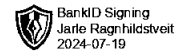
Gjeld til aksjonær, ikke renteberegnet



Årsregnskap for  
**JARA HOLDING AS**  
998449995  
Regnskapsår  
01.01.2023 - 31.12.2023



JARA HOLDING AS  
998 449 995




## Resultatregnskap

	Note	2023	2022
<b>Driftskostnader</b>			
Annen driftskostnad		-340 015	-165 724
<b>Sum driftskostnader</b>		<b>-340 015</b>	<b>-165 724</b>
<b>Driftsresultat</b>		<b>-340 015</b>	<b>-165 724</b>
<b>Finansinntekter</b>			
Annen renteinntekt		0	1 714
Annen finansinntekt		385 997	55 282
Verdiøkning av finansielle instrumenter vurdert til virkelig verdi	1	2 463 558	0
<b>Sum finansinntekter</b>		<b>2 849 555</b>	<b>56 996</b>
<b>Finanskostnader</b>			
Verdireduksjon av finansielle instrumenter vurdert til virkelig verdi	1	-86 356	-1 222 353
Annen rentekostnad		-526	-3 979
Annen finanskostnad		-404 554	-519 121
<b>Sum finanskostnader</b>		<b>-491 435</b>	<b>-1 745 453</b>
<b>Netto finans</b>		<b>2 358 120</b>	<b>-1 688 457</b>
<b>Resultat før skattekostnad</b>		<b>2 018 105</b>	<b>-1 854 181</b>
Skattekostnad	2, 3	0	0
<b>Arsresultat</b>		<b>2 018 105</b>	<b>-1 854 181</b>
<b>Overføringer</b>			
Tilleggsutbytte	4	3 960 000	2 600 000
Annen egenkapital	4	-1 941 895	-4 454 181
<b>Sum overføringer</b>		<b>2 018 105</b>	<b>-1 854 181</b>



JARA HOLDING AS  
998 449 995

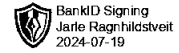


## Balanse

	Note	31.12.2023	31.12.2022
<b>EIENDELER</b>			
<b>Anleggsmidler</b>			
<b>Finansielle anleggsmidler</b>			
Investering i datterselskap	5	30 000	30 000
Lån til foretak i samme konsern	6	1 070 000	710 000
Andre langsiktige fordringer	6	160 000	0
<b>Sum finansielle anleggsmidler</b>		<b>1 260 000</b>	<b>740 000</b>
<b>Sum anleggsmidler</b>		<b>1 260 000</b>	<b>740 000</b>
<b>Omløpsmidler</b>			
<b>Fordringer</b>			
Andre kortsiktige fordringer		6 053	0
<b>Sum fordringer</b>		<b>6 053</b>	<b>0</b>
<b>Investeringer</b>			
Markedsbaserte aksjer	1	13 451 615	15 204 315
<b>Sum investeringer</b>		<b>13 451 615</b>	<b>15 204 315</b>
<b>Bankinnskudd, kontanter og lignende</b>			
Bankinnskudd, kontanter og lignende		373 777	1 053 654
<b>Sum bankinnskudd, kontanter og lignende</b>		<b>373 777</b>	<b>1 053 654</b>
<b>Sum omløpsmidler</b>		<b>13 831 445</b>	<b>16 257 969</b>
<b>SUM EIENDELER</b>		<b>15 091 445</b>	<b>16 997 969</b>



JARA HOLDING AS  
998 449 995



## Balanse

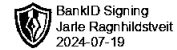
	Note	31.12.2023	31.12.2022
<b>EGENKAPITAL OG GJELD</b>			
<b>Egenkapital</b>			
<b>Innskutt egenkapital</b>			
Aksjekapital	4	30 000	30 000
<b>Sum innskutt egenkapital</b>		<b>30 000</b>	<b>30 000</b>
<b>Opptjent egenkapital</b>			
Annen egenkapital	4	14 286 056	16 227 952
<b>Sum opptjent egenkapital</b>		<b>14 286 056</b>	<b>16 227 952</b>
<b>Sum egenkapital</b>		<b>14 316 056</b>	<b>16 257 952</b>
<b>Gjeld</b>			
<b>Annen langsiktig gjeld</b>			
Øvrig langsiktig gjeld	7	698 185	0
<b>Sum annen langsiktig gjeld</b>		<b>698 185</b>	<b>0</b>
<b>Kortsiktig gjeld</b>			
Gjeld til kredittinstitusjoner		24 914	0
Leverandørgjeld		11 495	41 833
Annen kortsiktig gjeld		40 796	698 185
<b>Sum kortsiktig gjeld</b>		<b>77 204</b>	<b>740 018</b>
<b>Sum gjeld</b>		<b>775 389</b>	<b>740 018</b>
<b>SUM EGENKAPITAL OG GJELD</b>		<b>15 091 446</b>	<b>16 997 969</b>

Bjørnafjorden, 27.06.2024

Jarle Ragnhildstveit  
styrets leder / daglig leder



JARA HOLDING AS  
998 449 995



## Noter

### Regnskapsprinsipper

Årsregnskapet er satt opp i samsvar med regnskapsloven og god regnskapsskikk for små foretak.

#### Klassifisering og vurdering av balanseposter

Eiendeler som er knyttet til varekretsløpet er klassifisert som omløpsmidler. Fordringer klassifiseres som omløpsmidler hvis de forfaller til betaling innen ett år etter transaksjonsdagen. Tilsvarende klassifiseres gjeld som kortsiktig hvis gjelden forfaller til betaling innen ett år.

Omløpsmidler vurderes til laveste av anskaffelseskost og virkelig verdi. Kortsiktig gjeld balanseføres til nominelt beløp på etableringstidspunktet. Anleggsmidler vurderes til anskaffelseskost. Varige anleggsmidler avskrives etter en fornuftig avskrivningsplan. Anleggsmidlene nedskrives til virkelig verdi ved verdifall som ikke forventes å være forbigående. Langsiktig gjeld med unntak av andre avsetninger balanseføres til nominelt beløp på etableringstidspunktet.

#### Fordringer

Kundefordringer og andre fordringer er oppført i balansen til pålydende etter fradrag for avsetning til forventet tap. Avsetning til tap gjøres på grunnlag av individuelle vurderinger av de enkelte fordringene.

#### Forøvrig er følgende regnskapsprinsipper anvendt:

FIFO-metoden for tilordning av anskaffelseskost for ombyttbare finansielle eiendeler, laveste verdis prinsipp for markedsbaserte finansielle omløpsmidler. Forsikret pensjonsforpliktelse er ikke balanseført - kostnaden er lik premien. Leieavtaler er ikke balanseført. Kostmetoden er benyttet for investeringer i datterselskap/tilknyttet selskap. Utbytte er inntektsført samme år som det er avsatt i datterselskap/tilknyttet selskap, dersom det er sannsynlig at beløpet vil mottas. Ved utbytte som overstiger andel av tilbakeholdt resultat etter kjøpet representerer den overskytende del tilbakebetaling av investert kapital, og er fratrukket investeringens verdi i balansen.

Selskapet har ikke endret regnskapsprinsipp fra 2022 til 2023.

#### Antall årsverk

Selskapet har ikke hatt ansatte i løpet av regnskapsåret.

#### Note 1 - Virkelig verdi av finansielle instrumenter

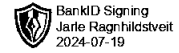
Eiendel	Virkelig verdi	Periodens resultatførte verdiendringer
Markedsbaserte aksjer	13 451 615	2 377 202

#### Note 2 - Spesifisering av skatt

Skattepliktig inntekt	2023	2022
Resultat før skatt	2 018 105	-1 854 181
Permanente forskjeller	-2 355 918	1 431 055
<b>Skattepliktig inntekt</b>	<b>-337 814</b>	<b>-423 126</b>



JARA HOLDING AS  
998 449 995



## Note 3 - Midlertidige forskjeller - utsatt skatt/skattefordel

Utsatt skatt/utsatt skattefordel i balansen avsettes på grunnlag av forskjeller mellom regnskapsmessige og skattemessige verdier i henhold til norsk regnskapsstandard for skatt.

Midlertidige skatteøkende og skattereduserende forskjeller som kan utlignes er nettoført.

Midlertidige forskjeller knyttet til:	01.01.2023	31.12.2023	Endring
Fremførbart underskudd	-808 796	-1 146 610	337 814
<b>Netto forskjeller</b>	<b>-808 796</b>	<b>-1 146 610</b>	<b>337 814</b>
Skattereduserende forskjeller som ikke kan utlignes	808 796	1 146 610	-337 814
<b>Sum midlertidige forskjeller som påvirker betalbar skatt</b>	<b>0</b>	<b>0</b>	<b>0</b>
<b>Utsatt skatt 31.12.2023 basert på 22 %</b>	<b>0</b>	<b>0</b>	<b>0</b>

## Note 4 - Egenkapital

	Aksjekapital	Opptjent egenkapital	Sum
Egenkapital 31.12.2022	30 000	16 227 952	16 257 952
Årsresultat	0	2 018 105	2 018 105
Tilleggsutbytte i løpet av året, basert på siste fastsatte regnskap	0	-3 960 000	-3 960 000
<b>Egenkapital 31.12.2023</b>	<b>30 000</b>	<b>14 286 056</b>	<b>14 316 056</b>

## Note 5 - Investering i datterselskap

Datterselskap, kontorsted:	Eierandel %	Årsresultat siste år	Balansført EK siste år
Eidestøa AS	100	-301.796	-474.851
Støavegen 87, 5640 Eikelandsosen			

## Note 6 - Fordringer

Fordringer som forfaller senere enn ett år etter regnskapsårets slutt	1 230 000
---	-----------

### Mer om fordringer

Leasingavtale Nordea 160.000  
Lån til Eidestøa AS 1.070.000

## Note 7 - Øvrig langsiktig gjeld

Gjeld til aksjonær, ikke renteberegnet