



ÅRSREGNSKAPET FOR REGNSKAPSÅRET 2022 - GENERELL INFORMASJON

Enheten

Organisasjonsnummer: 923 803 211
Organisasjonsform: Aksjeselskap
Foretaksnavn: MARS BRAND STRATEGY AS
Forretningsadresse: Øvre Slottsgate 8
0157 OSLO

Regnskapsår

Årsregnskapets periode: 01.01.2022 - 31.12.2022

Konsern

Morselskap i konsern: Nei

Regnskapsregler

Regler for små foretak benyttet: Ja
Benyttet ved utarbeidelsen av årsregnskapet til selskapet: Regnskapslovens alminnelige regler

Årsregnskapet fastsatt av kompetent organ

Bekreftet av representant for selskapet: SPAREBANK 1 SR-BANK FORRETNINGSPARTNER AS

Dato for fastsettelse av årsregnskapet: 10.03.2023

Grunnlag for avgivelse

År 2022: Årsregnskapet er elektronisk innlevert
År 2021: Tall er hentet fra elektronisk innlevert årsregnskap fra 2022

Det er ikke krav til at årsregnskapet m.v. som sendes til Regnskapsregisteret er undertegnet. Kontrollen på at dette er utført ligger hos revisor/enhetens øverste organ. Sikkerheten ivaretas ved at innsender har rolle/rettighet for innsending av årsregnskapet via Altinn, og ved at det bekreftes at årsregnskapet er fastsatt av kompetent organ.



Brønnøysundregistrene

Brønnøysundregistrene Årsregnskap regnskapsåret 2022 for 923803211

Postadresse: 8910 Brønnøysund

Telefoner: Opplysningstelefonen 75 00 75 00 Telefaks 75 00 75 05

E-post: firmapost@brreg.no Internett: www.brreg.no

Organisasjonsnummer: 974 760 673



Resultatregnskap

Beløp i: NOK	Note	2022	2021
RESULTATREGNSKAP			
Inntekter			
Salgsinntekt		9 281 983	5 122 413
Annen driftsinntekt		50 000	
Sum inntekter		9 331 983	5 122 413
Kostnader			
Lønnskostnad	1	4 336 271	3 112 086
Avskrivning av driftsmidler og immaterielle eiendeler		23 909	8 238
Annen driftskostnad		2 683 915	828 318
Sum kostnader		7 044 096	3 948 642
Driftsresultat		2 287 888	1 173 771
Finansinntekter og finanskostnader			
Annen renteinntekt		1 114	
Annen finansinntekt		722	
Sum finansinntekter		1 836	
Annen rentekostnad		529	2 500
Annen finanskostnad		12	
Sum finanskostnader		541	2 500
Netto finans		1 295	-2 500
Ordinært resultat før skattekostnad		2 289 183	1 171 271
Skattekostnad på resultat	2	511 696	262 875
Ordinært resultat etter skattekostnad		1 777 487	908 396
Årsresultat		1 777 487	908 396
Årsresultat etter minoritetsinteresser		1 777 487	908 396
Totalresultat		1 777 487	908 396
Overføringer og disponeringer			



Resultatregnskap

Beløp i: NOK	Note	2022	2021
Ordinært utbytte		1 400 000	800 000
Avsatt til annen egenkapital		377 487	108 396
Sum overføringer og disponeringer		1 777 487	908 396



Balanse

Beløp i: NOK	Note	2022	2021
BALANSE - EIENDELER			
Anleggsmidler			
Immaterielle eiendeler			
Utvikling	3	1 252 068	
Utsatt skattefordel	2		
Sum immaterielle eiendeler		1 252 068	
Varige driftsmidler			
Driftsløsøre, inventar o.a. utstyr	3	15 673	39 582
Sum varige driftsmidler		15 673	39 582
Sum anleggsmidler		1 267 741	39 582
Omløpsmidler			
Varer			
Fordringer			
Kundefordringer		1 112 682	285 220
Andre kortsiktige fordringer		210 287	26 552
Sum fordringer		1 322 969	311 772
Bankinnskudd, kontanter og lignende			
Bankinnskudd, kontanter o.l.	4	4 203 885	2 452 814
Sum bankinnskudd, kontanter og lignende		4 203 885	2 452 814
Sum omløpsmidler		5 526 854	2 764 586
SUM EIENDELER		6 794 594	2 804 168
BALANSE - EGENKAPITAL OG GJELD			
Egenkapital			
Innskutt egenkapital			
Aksjekapital	5, 6	580 600	500 000
Beholdning av egne aksjer	5		



Balanse

Beløp i: NOK	Note	2022	2021
Overkurs		1 515 280	
Sum innskutt egenkapital		2 095 880	500 000
Opptjent egenkapital			
Annen egenkapital	6	832 218	454 731
Sum opptjent egenkapital		832 218	454 731
Sum egenkapital		2 928 098	954 731
Gjeld			
Langsiktig gjeld			
Utsatt skatt	2	128	1 344
Sum avsetninger for forpliktelser		128	1 344
Annen langsiktig gjeld			
Sum langsiktig gjeld		128	1 344
Kortsiktig gjeld			
Leverandørgjeld	7	907 851	34 219
Betalbar skatt	2	512 912	261 531
Skyldig offentlige avgifter		244 701	339 648
Utbytte	6	1 400 000	800 000
Annen kortsiktig gjeld		800 904	412 695
Sum kortsiktig gjeld		3 866 368	1 848 092
Sum gjeld		3 866 496	1 849 436
SUM EGENKAPITAL OG GJELD	8	6 794 594	2 804 168



Brønnøysundregistrene

ÅRSREGNSKAP FOR REGNSKAPSÅRET 2022 - GENERELL INFORMASJON

Journalnummer: 2023 345963

Enheten

Organisasjonsnummer: 923 803 211
Organisasjonsform: Aksjeselskap
Foretaksnavn: MARS BRAND STRATEGY AS
Forretningsadresse: Øvre Slottsgate 8
0157 OSLO

Regnskapsår

Årsregnskapets periode: 01.01.2022 - 31.12.2022

Konsern

Morselskap i konsern: Nei

Regnskapsregler

Regler for små foretak benyttet: Ja
Benyttet ved utarbeidelsen av
årsregnskapet til selskapet: Regnskapslovens alminnelige regler

Årsregnskapet fastsatt av kompetent organ

Bekreftet av representant for selskapet: SPAREBANK 1 SR-BANK FORRETNINGSPARTNER
AS
Dato for fastsettelse av årsregnskapet: 10.03.2023

Revisjon

Årsregnskapet er utarbeidet av ekstern
autorisert regnskapsfører: Ja
Ekstern autorisert regnskapsfører har i
løpet av regnskapsåret bistått ved den
løpende regnskapsføringen eller utført
andre tjenester for selskapet enn å
utarbeide årsregnskapet: Ja

Grunnlag for avgivelse

År 2022: Årsregnskap er elektronisk innlevert.
År 2021: Tall er hentet fra elektronisk innlevert årsregnskap fra 2022.

Det er ikke krav til at årsregnskapet m.v. som sendes til Regnskapsregisteret er undertegnet. Kontrollen på at dette er utført ligger hos revisor/enhetens øverste organ. Sikkerheten ivaretas ved at innsender har rolle/rettighet for innsending av årsregnskapet via Altinn, og ved at det bekreftes at årsregnskapet er fastsatt av kompetent organ.

Brønnøysundregistrene, 12.04.2023

Brønnøysundregistrene
Postadresse: Postboks 900, 8910 Brønnøysund
Telefon: 75 00 75 00
E-post: firmapost@brreg.no Internett: www.brreg.no
Organisasjonsnummer: 974 760 673



Organisasjonsnr: 923 803 211
MARS BRAND STRATEGY AS

RESULTATREGNSKAP

Beløp i: NOK	Note	2022	2021
RESULTATREGNSKAP			
Inntekter			
Salgsinntekt		9 281 983	5 122 413
Annen driftsinntekt		50 000	
Sum inntekter		9 331 983	5 122 413
Kostnader			
Lønnskostnad	1	4 336 271	3 112 086
Avskrivning av driftsmidler og immaterielle eiendeler		23 909	8 238
Annen driftskostnad		2 683 915	828 318
Sum kostnader		7 044 096	3 948 642
Driftsresultat		2 287 888	1 173 771
Finansinntekter og finanskostnader			
Annen renteinntekt		1 114	
Annen finansinntekt		722	
Sum finansinntekter		1 836	
Annen rentekostnad		529	2 500
Annen finanskostnad		12	
Sum finanskostnader		541	2 500
Netto finans		1 295	-2 500
Ordinært resultat før skattekostnad			
Skattekostnad på resultat	2	2 289 183	1 171 271
Ordinært resultat etter skattekostnad		511 696	262 875
Årsresultat		1 777 487	908 396
Årsresultat etter minoritetsinteresser		1 777 487	908 396
Totalresultat		1 777 487	908 396
Overføringer og disponeringer			
Ordinært utbytte		1 400 000	800 000
Avsatt til annen egenkapital		377 487	108 396
Sum overføringer og disponeringer		1 777 487	908 396



Organisasjonsnr: 923 803 211
MARS BRAND STRATEGY AS

BALANSE

Beløp i: NOK	Note	2022	2021
BALANSE - EIENDELER			
Anleggsmidler			
Immaterielle eiendeler			
Utvikling	3	1 252 068	
Utsatt skattefordel	2		
Sum immaterielle eiendeler		1 252 068	
Varige driftsmidler			
Driftsløsøre, inventar o. a. utstyr	3	15 673	39 582
Sum varige driftsmidler		15 673	39 582
Sum anleggsmidler		1 267 741	39 582
Omløpsmidler			
Varer			
Fordringer			
Kundefordringer		1 112 682	285 220
Andre kortsiktige fordringer		210 287	26 552
Sum fordringer		1 322 969	311 772
Bankinnskudd, kontanter og lignende			
Bankinnskudd, kontanter o. l.	4	4 203 885	2 452 814
Sum bankinnskudd, kontanter og lignende		4 203 885	2 452 814
Sum omløpsmidler		5 526 854	2 764 586
SUM EIENDELER		6 794 594	2 804 168
BALANSE - EGENKAPITAL OG GJELD			
Egenkapital			
Innskutt egenkapital			
Aksjekapital	5, 6	580 600	500 000
Beholdning av egne aksjer	5		
Overkurs		1 515 280	
Sum innskutt egenkapital		2 095 880	500 000
Opptjent egenkapital			
Annen egenkapital	6	832 218	454 731
Sum opptjent egenkapital		832 218	454 731



Sum egenkapital		2 928 098	954 731
Gjeld			
Langsiktig gjeld			
Utsatt skatt	2	128	1 344
Sum avsetninger for forpliktelses		128	1 344
Annen langsiktig gjeld			
Sum langsiktig gjeld		128	1 344
Kortsiktig gjeld			
Leverandørgjeld	7	907 851	34 219
Betalbar skatt	2	512 912	261 531
Skyldig offentlige avgifter		244 701	339 648
Utbytte	6	1 400 000	800 000
Annen kortsiktig gjeld		800 904	412 695
Sum kortsiktig gjeld		3 866 368	1 848 092
Sum gjeld		3 866 496	1 849 436
SUM EGENKAPITAL OG GJELD	8	6 794 594	2 804 168



Organisasjonsnr: 923 803 211
MARS BRAND STRATEGY AS

NOTEOPPLYSNINGER - SELSKAP - alle poster oppgitt i hele tall

Note
2

Antall årsverk i regnskapsåret
2.00

<u>Sum</u>	<u>Beløp</u>
<u>Balanseført verdi 31.12.</u>	<u>Varige driftsmidler Immaterielle eiend.</u>

Konsernregnskap

Morselskapet sitt navn

Forretningskontor for morselskapet

Begrunnelse for at datterselskap er utelatt fra konsolideringen

<u>Samlet beløp - tilknyttet selskap</u>	<u>Årets</u>	<u>Fjorårets</u>
--	--------------	------------------

<u>Samlet beløp - foretak i samme konsern</u>	<u>Årets</u>	<u>Fjorårets</u>
---	--------------	------------------

<u>Samlet beløp - foretak i samme konsern</u>	<u>Årets</u>	<u>Fjorårets</u>
---	--------------	------------------

<u>Samlet beløp - felles kontrollert virksomhet</u>	<u>Årets</u>	<u>Fjorårets</u>
---	--------------	------------------

<u>Pantstillelse</u>	<u>Beløp</u>
----------------------	--------------

<u>Beholdning av egne aksjer</u>	<u>Antall</u>	<u>Pålydende</u>	<u>Andel av aksjek.</u>
----------------------------------	---------------	------------------	-------------------------



BDO AS
Luramyrvеien 40
Postboks 1107
4391 Sandnes

Uavhengig revisors beretning

Til generalforsamlingen i Mars Brand Strategy AS

Konklusjon

Vi har revidert årsregnskapet til Mars Brand Strategy AS.

Årsregnskapet består av:

- Balanse per 31. desember 2022
- Resultatregnskap 2022
- Noter til årsregnskapet, herunder et sammendrag av viktige regnskapsprinsipper.

Etter vår mening:

- Oppfyller årsregnskapet gjeldende lovkrav, og
- Gir årsregnskapet et rettviseende bilde av selskapets finansielle stilling per 31. desember 2022 og av dets resultater for regnskapsåret avsluttet per denne datoen i samsvar med regnskapslovens regler og god regnskapsskikk i Norge.

Grunnlag for konklusjonen

Vi har gjennomført revisjonen i samsvar med de internasjonale revisjonsstandardene International Standards on Auditing (ISA-ene). Våre oppgaver og plikter i henhold til disse standardene er beskrevet nedenfor under Revisors oppgaver og plikter ved revisjonen av årsregnskapet. Vi er uavhengige av selskapet slik det kreves i lov, forskrift og International Code of Ethics for Professional Accountants (inkludert internasjonale uavhengighetsstandarder) utstedt av the International Ethics Standards Board for Accountants (IESBA-reglene), og vi har overholdt våre øvrige etiske forpliktelser i samsvar med disse kravene. Innhentet revisjonsbevis er etter vår vurdering tilstrekkelig og hensiktsmessig som grunnlag for vår konklusjon.

Andre forhold

Avlagt årsregnskap for foregående periode er ikke revidert og sammenligningstallene er dermed ikke revidert. Dette forholdet har ingen betydning for vår konklusjon om årsregnskapet.

Styrets ansvar for årsregnskapet

Styret (ledelsen) er ansvarlig for å utarbeide årsregnskapet og for at det gir et rettviseende bilde i samsvar med regnskapslovens regler og god regnskapsskikk i Norge. Ledelsen er også ansvarlig for slik intern kontroll som den finner nødvendig for å kunne utarbeide et årsregnskap som ikke inneholder vesentlig feilinformasjon, verken som følge av misligheter eller utilsiktede feil.

Ved utarbeidelsen av årsregnskapet må ledelsen ta standpunkt til selskapets evne til fortsatt drift og opplyse om forhold av betydning for fortsatt drift. Forutsetningen om fortsatt drift skal legges til grunn for årsregnskapet så lenge det ikke er sannsynlig at virksomheten vil bli avviklet.

Revisors oppgaver og plikter ved revisjonen av årsregnskapet

Vårt mål er å oppnå betryggende sikkerhet for at årsregnskapet som helhet ikke inneholder vesentlig feilinformasjon, verken som følge av misligheter eller utilsiktede feil, og å avgi en revisjonsberetning som inneholder vår konklusjon.



Betryggende sikkerhet er en høy grad av sikkerhet, men ingen garanti for at en revisjon utført i samsvar med ISA-ene, alltid vil avdekke vesentlig feilinformasjon som eksisterer. Feilinformasjon kan oppstå som følge av misligheter eller utilsiktede feil. Feilinformasjon blir vurdert som vesentlig dersom den enkeltvis eller samlet med rimelighet kan forventes å påvirke økonomiske beslutninger som brukerne foretar basert på årsregnskapet.

For videre beskrivelse av revisors oppgaver og plikter vises det til:
<https://revisorforeningen.no/revisjonsberetninger>

BDO AS

Stein Rhoar Juul
statsautorisert revisor
(elektronisk signert)

Penneo Dokumentnøkkel: 1ZXAN-CE377-2BT28-DA2PJ-HBOZZ-VZ05A



PENNEO

Signaturene i dette dokumentet er juridisk bindende. Dokument signert med "Penneo"™ - sikker digital signatur.
De signerende parter sin identitet er registrert, og er listet nedenfor.

"Med min signatur bekrefter jeg alle datoer og innholdet i dette dokument."

Stein Rhoar Juul

Partner

På vegne av: BDO AS

Serienummer: 9578-5994-4-3959036

IP: 188.95.xxx.xxx

2023-03-13 05:07:30 UTC



Penneo Dokumentnøkkel: 1ZXAN-CE377-2BT28-DA2PJ-HBOZZ-VZOSA

Dokumentet er signert digitalt, med **Penneo.com**. Alle digitale signatur-data i dokumentet er sikret og validert av den datamaskin-utregnede hash-verdien av det opprinnelige dokument. Dokumentet er låst og tids-stemplet med et sertifikat fra en betrodd tredjepart. All kryptografisk bevis er integrert i denne PDF, for fremtidig validering (hvis nødvendig).

Hvordan bekrefter at dette dokumentet er originalen?

Dokumentet er beskyttet av ett Adobe CDS sertifikat. Når du åpner dokumentet i

Adobe Reader, skal du kunne se at dokumentet er sertifisert av **Penneo e-signature service <penneo@penneo.com>**. Dette garanterer at innholdet i dokumentet ikke har blitt endret.

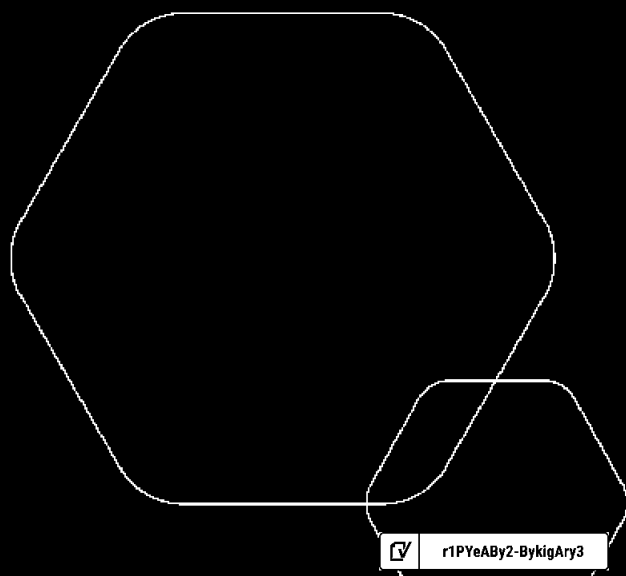
Det er lett å kontrollere de kryptografiske beviser som er lokalisert inne i dokumentet, med Penneo validator - <https://penneo.com/validator>



Årsregnskap 2022

Mars Brand Strategy AS

Resultatregnskap
Balanse
Noter til regnskapet



Org.nr.: 923 803 211

 r1PYeABY2-BykigAry3



RESULTATREGNSKAP

MARS BRAND STRATEGY AS

DRIFTSINNEKTER OG DRIFTSKOSTNADER

Salgsinntekt		9 281 983	5 122 413
Annen driftsinntekt		50 000	0
Sum driftsinntekter		9 331 983	5 122 413

Lønnskostnad	1	4 336 271	3 112 086
Avskrivning av driftsmidler og immaterielle eiendeler		23 909	8 238
Annen driftskostnad		2 683 915	828 318
Sum driftskostnader		7 044 096	3 948 642

Driftsresultat		2 287 888	1 173 771
-----------------------	--	------------------	------------------

FINANSINNEKTER OG FINANSKOSTNADER

Annen renteinntekt		1 114	0
Annen finansinntekt		722	0
Annen rentekostnad		529	2 500
Annen finanskostnad		12	0
Resultat av finansposter		1 295	-2 500

Resultat før skattekostnad		2 289 183	1 171 271
Skattekostnad på resultat	2	511 696	262 875
Resultat		1 777 487	908 396

EKSTRAORDINÆRE INNEKTER OG KOSTNADER

Årsresultat		1 777 487	908 396
--------------------	--	------------------	----------------

OVERFØRINGER

Avsatt til utbytte		1 400 000	800 000
Avsatt til annen egenkapital		377 487	108 396
Sum overføringer		1 777 487	908 396



BALANSE

MARS BRAND STRATEGY AS

EIENDELER	Note	2022	2021
Utvikling	3	1 252 068	0
Sum immaterielle eiendeler		1 252 068	0
Driftsløsøre, inventar o.a. utstyr	3	15 673	39 582
Sum varige driftsmidler		15 673	39 582
Sum anleggsmidler		1 267 741	39 582
OMLØPSMIDLER			
FORDRINGER			
Kundefordringer		1 112 682	285 220
Andre kortsiktige fordringer		210 287	26 552
Sum fordringer		1 322 969	311 772
Bankinnskudd, kontanter o.l.	4	4 203 885	2 452 814
Sum omløpsmidler		5 526 854	2 764 586
Sum eiendeler		6 794 594	2 804 168



BALANSE

MARS BRAND STRATEGY AS

EGENKAPITAL OG GJELD	Note	2022	2021
EGENKAPITAL			
INNSKUTT EGENKAPITAL			
Aksjekapital	5, 6	580 600	500 000
Overkurs		1 515 280	0
Sum innskutt egenkapital		2 095 880	500 000
OPPTJENT EGENKAPITAL			
Annen egenkapital	6	832 218	454 731
Sum opptjent egenkapital		832 218	454 731
Sum egenkapital		2 928 098	954 731
GJELD			
ANNEN LANGSIKTIG GJELD			
Utsatt skatt	2	128	1 344
Sum annen langsiktig gjeld		128	1 344
KORTSIKTIG GJELD			
Leverandørgjeld	7	907 851	34 219
Betalbar skatt	2	512 912	261 531
Skyldig offentlige avgifter		244 701	339 648
Utbytte	6	1 400 000	800 000
Annen kortsiktig gjeld		800 904	412 695
Sum kortsiktig gjeld		3 866 368	1 848 092
Sum gjeld		3 866 496	1 849 436
Sum egenkapital og gjeld	8	6 794 594	2 804 168

Oslo, 01.03.2023

Styret i Mars Brand Strategy AS

Kirsti Rogne
styremedlem/daglig leder

Sindre Kåre Fossum Beyer
styreleder


Torgeir Eikstad Micaelsen
styremedlem

Ingrid Holstad
styremedlem

Monna Elisabeth Nordhagen
styremedlem

MARS BRAND STRATEGY AS

SIDE 4

 r1PYeABy2-BykigAry3



Regnskapsprinsipper

Årsregnskapet er satt opp i samsvar med regnskapsloven og NRS 8 - God regnskapsskikk for små foretak.

INTEKTSFØRING

Inntektsføring ved salg av varer skjer på leveringstidspunktet. Tjenester inntektsføres i takt med utførelsen. Andelen av salgsinntekter som knytter seg til fremtidige serviceytelser, balanseføres som uopptjent inntekt ved salget og inntektsføres deretter i takt med levering av ytelsen.

SKATT

Skattekostnaden i resultatregnskapet omfatter både periodens betalbare skatt og endring i utsatt skatt. Utsatt skatt er beregnet med 22 % på grunnlag av de midlertidige forskjeller som eksisterer mellom regnskapsmessige og skattemessige verdier, samt ligningsmessig underskudd til fremføring ved utgangen av regnskapsåret. Skatteøkende og skattereduserende midlertidige forskjeller som reverserer eller kan reverseres i samme periode er utlignet og nettoført.

KLASSIFISERING OG VURDERING AV ANLEGGSMIDLER

Anleggsmidler omfatter eiendeler bestemt til varig eie og bruk. Anleggsmidler er vurdert til anskaffelseskost. Varige driftsmidler balanseføres og avskrives over driftsmidlets økonomiske levetid. Avskrivningsperioden for fast eiendom anskaffet etter 2009 er dekomponert i en del som gjelder råbygget og en del som gjelder faste tekniske installasjoner. Varige driftsmidler nedskrives til gjenvinnbart beløp ved verdifall som forventes ikke å være forbigående. Gjenvinnbart beløp er det høyeste av netto salgsverdi og verdi i bruk. Verdi i bruk er nåverdi av fremtidige kontantstrømmer knyttet til eiendelen. Nedskrivningen reverseres når grunnlaget for nedskrivningen ikke lenger er til stede.

KLASSIFISERING OG VURDERING AV OMLØPSMIDLER

Omløpsmidler og kortsiktig gjeld omfatter normalt poster som forfaller til betaling innen ett år etter balansedagen, samt poster som knytter seg til varekretsløpet. Omløpsmidler vurderes til laveste verdi av anskaffelseskost og virkelig verdi.

FORDRINGER

Kundefordringer og andre fordringer oppføres til pålydende etter fradrag for avsetning til forventet tap. Avsetning til tap gjøres på grunnlag av en individuell vurdering av de enkelte fordringene.

IMMATERIELLE EIENDELER

Utgifter til andre immaterielle eiendeler enn forskning og utvikling balanseføres i den utstrekning kriteriene for balanseføring er oppfylt. Det betyr at slike utgifter balanseføres når, og fra det tidspunkt, det anses som sannsynlig at de fremtidige økonomiske fordelene knyttet til eiendelene vil tilflyte selskapet, og anskaffelseskost kan måles på en pålitelig måte. Balanseførte immaterielle eiendeler avskrives lineært over forventet levetid. Levetid fremkommer av de avskrivningsansettelsene som er angitt i noteopplysningene.



Note 1 Lønnskostnader og ytelser, godtgjørelser til daglig leder, styret og revisor

Lønnskostnader	2022	2021
Lønninger	3 726 574	2 649 375
Arbeidsgiveravgift	535 755	381 721
Pensjonskostnader	118 782	93 638
Andre ytelser	-44 840	-12 648
Sum	4 336 271	3 112 086

Selskapet har i 2022 sysselsatt 2 årsverk.

PENSJONSFORPLIKTELSE

Selskapet plikter å ha pensjonsordning etter lov om obligatorisk tjenstepensjon. Selskapets pensjonsordning tilfredsstiller kravene i denne lov.

Ytelser til ledende personer	Daglig leder	Styret
Lønn	932 650	1 108 634
Pensjonskostnader	14 230	14 231
Annen godtgjørelse	6 526	6 160
Sum	953 406	1 129 025

Det er ikke gitt lån til eller stilt sikkerhet for ledende personer i selskapet


Revisor: Kostnadsført revisjonshonorar for 2022 utgjør kr 56 905.

Note 2 Skatt

Årets skattekostnad	2022	2021
Resultatført skatt på ordinært resultat:		
Betalbar skatt	512 912	261 531
Endring i utsatt skatt	-1 216	1 344
Skattekostnad ordinært resultat	511 696	262 875
Skattepliktig inntekt:		
Resultat før skatt	2 289 183	1 171 271
Permanente forskjeller	36 709	23 613
Endring i midlertidige forskjeller	5 528	-6 108
Skattepliktig inntekt	2 331 420	1 188 776
Betalbar skatt i balansen:		
Betalbar skatt på årets resultat	512 912	261 531
Sum betalbar skatt i balansen	512 912	261 531

Skatteeffekten av midlertidige forskjeller som har gitt opphav til utsatt skatt og utsatte skattefordeler, spesifisert på typer av midlertidige forskjeller

	2022	2021	Endring
Varige driftsmidler	580	6 108	5 528
Sum	580	6 108	5 528

 r1PYeABY2-BykigAry3



Grunnlag for utsatt skatt	580	6 108	5 528
Utsatt skatt (22 %)	128	1 344	1 216

Note 3 Anleggsmidler

	Egenutvikling	Driftsløsøre, inventar	Totalt
Anskaffelsekost 01.01.2022		47820	47820
Tilgang	1 252 068		1 252 068
Avgang			
Årets avskrivninger		-23 909	
AKK avskrivninger		32147	
Bokført verdi 31.12.2022	1 252 068	15 673	1 267 741
Økonomisk levetid		3-5 år	
Avskrivningsplan	ikke avskrivning	Lineær	

Avskrivning på aktiverte utviklingskostnader starter når utvikling er ferdig, i starten av 2023.

Note 4 Bankinnskudd

Innestående midler på skattetrekkkonto (bundne midler) er på kr. 187 047.

Note 5 Aksjonærer

AKSJEKAPITALEN I MARS BRAND STRATEGY AS PR. 31.12 BESTÅR AV:

	Antall	Pålydende	Bokført
Ordinære aksjer	5 806	100,0	580 600
Sum	5 806		580 600

EIERSTRUKTUR

De største aksjonærene i % pr. 31.12 var:

	Ordinære	Eierandel	Stemmeandel
Try Pluss AS	2 961	51,0	51,0
Cordata AS	1 280	22,0	22,0
Fenris Holding AS	1 280	22,0	22,0
Valle Holding AS	285	4,9	4,9
Totalt antall aksjer	5 806	100,0	100,0

Konsernregnskap

Morselskap: Try Pluss AS

Kontor: Oslo

Try Pluss AS inngår i et underkonsern hvor TRY AS er morselskap. Konsernregnskapet oppbevares i TRY AS sine lokaler i Øvre Slottsgate 8, 0157 Oslo



Note 6 Egenkapital

	Aksjekapital	Overkurs	Annen egenkapital	Sum egenkapital
Pr. 31.12.2021	500 000	0	454 731	954 731
Pr 01.01.2022	500 000	0	454 731	954 731
Kapitalforhøyelse	80 600	1 515 280		1 595 880
Avsatt til utbytte			-1 400 000	-1 400 000
Årets resultat			1 777 487	1 777 487
Pr 31.12.2022	580 600	1 515 280	832 218	2 928 098

Note 7 Mellomværende med selskap i samme konsern

Av leverandørgjeld per 31.12.2022 er kr 883 437,5 skyldig til nærstående leverandører, mens resten kr 24 413,96 er til andre leverandører.

Try AS	KR 28 000
Try Råd AS	KR 855 437,5

Note 8 Fortsatt drift

I samsvar med regnskapslovens §3-3 bekreftes det at forutsetningene om fortsatt drift er lagt til grunn ved utarbeidelse av regnskapet.



Document history

COMPLETED BY ALL:
09.03.2023 12:55

SENT BY OWNER:
Ingrid Holstad - 08.03.2023 10:08

DOCUMENT ID:
BykigAry3

ENVELOPE ID:
r1PYeABY2-BykigAry3

DOCUMENT NAME:
Mars Brand Strategy årsregnskap 2022 AS .pdf
8 pages

Activity log

RECIPIENT	ACTION*	TIMESTAMP (OET)	METHOD	DETAILS
Sindre Kåre Fossum Beyer sindre.beyer@try.no	Signed Authenticated	08.03.2023 10:12 08.03.2023 10:12	Email Low	IP: 85.166.161.219 IP: 85.166.161.219
Ingrid Holstad ingrid.holstad@try.no	Signed Authenticated	08.03.2023 10:13 08.03.2023 10:13	Email Low	IP: 188.94.223.154 IP: 188.94.223.154
Monna Elisabeth Nordhagen monna@mars.as	Signed Authenticated	08.03.2023 11:47 08.03.2023 11:46	Email Low	IP: 62.16.237.144 IP: 62.16.237.144
Kirsti Rogne kirsti@mars.as	Signed Authenticated	08.03.2023 13:31 08.03.2023 13:30	Email Low	IP: 188.94.223.154 IP: 188.94.223.154
Torgeir Micaelsen torgeir@try.no	Signed Authenticated	09.03.2023 12:55 09.03.2023 12:55	Email Low	IP: 188.94.223.154 IP: 188.94.223.154

* Action describes both the signing and authentication performed by each recipient. Authentication refers to the ID method used to access the document.

Custom events

No custom events related to this document

Verified ensures that the document has been signed according to the method stated above. Copies of signed documents are securely stored by Verified.

To review the signature validity, please open this PDF using Adobe Reader.



GDPR compliant



eIDAS standard



PDF sealed