



ÅRSREGNSKAPET FOR REGNSKAPSÅRET 2020 - GENERELL INFORMASJON

Enheten

Organisasjonsnummer: 985 993 858
Organisasjonsform: Aksjeselskap
Foretaksnavn: HADELAND ENERGI AS
Forretningsadresse: Jarenvegen 15
2770 JAREN

Regnskapsår

Årsregnskapets periode: 01.01.2020 - 31.12.2020

Konsern

Morselskap i konsern: Nei

Regnskapsregler

Regler for små foretak benyttet: Nei
Benyttet ved utarbeidelsen av årsregnskapet til selskapet: Regnskapslovens alminnelige regler

Årsregnskapet fastsatt av kompetent organ

Bekreftet av representant for selskapet: Stein Aukner
Dato for fastsettelse av årsregnskapet: 26.04.2021

Grunnlag for avgivelse

År 2020: Årsregnskapet er elektronisk innlevert
År 2019: Tall er hentet fra elektronisk innlevert årsregnskap fra 2020

Det er ikke krav til at årsregnskapet m.v. som sendes til Regnskapsregisteret er undertegnet. Kontrollen på at dette er utført ligger hos revisor/enhetens øverste organ. Sikkerheten ivaretas ved at innsender har rolle/rettighet for innsending av årsregnskapet via Altinn, og ved at det bekreftes at årsregnskapet er fastsatt av kompetent organ.

Brønnøysundregistrene, 10.08.2022



Resultatregnskap

Beløp i: NOK	Note	2020	2019
RESULTATREGNSKAP			
Inntekter			
Annen driftsinntekt	4,12	0	0
Sum inntekter		0	0
Kostnader			
Lønnskostnad	2,10	663 000	204 000
Annen driftskostnad	2,3,12	1 317 000	1 282 000
Sum kostnader		1 980 000	1 486 000
Driftsresultat		-1 980 000	-1 486 000
Finansinntekter og finanskostnader			
Inntekt på investering i datterselskap og tilknyttet selskap	5	16 815 000	18 198 000
Inntekt på andre investeringer	4,5	0	49 211 000
Annen renteinntekt		2 589 000	2 548 000
Annen finansinntekt	4	2 475 000	2 000
Sum finansinntekter		21 879 000	69 959 000
Annen rentekostnad	11,12	1 108 000	1 329 000
Sum finanskostnader		1 108 000	1 329 000
Netto finans		20 771 000	68 630 000
Ordinært resultat før skattekostnad		18 791 000	67 144 000
Ordinært resultat etter skattekostnad		18 791 000	67 144 000
Årsresultat		18 791 000	67 144 000
Overføringer og disponeringer			
Ordinært utbytte	9	9 559 000	7 551 000
Overføringer til/fra annen egenkapital	9	9 232 000	59 593 000
Sum overføringer og disponeringer		18 791 000	67 144 000



Balanse

Beløp i: NOK	Note	2020	2019
BALANSE - EIENDELER			
Anleggsmidler			
Immaterielle eiendeler			
Utsatt skattefordel	13	0	0
Sum immaterielle eiendeler		0	0
Finansielle anleggsmidler			
Investeringer i tilknyttet selskap	5	248 798 000	245 198 000
Investeringer i aksjer og andeler	6	169 268 000	171 638 000
Obligasjoner	7	63 928 000	67 154 000
Sum finansielle anleggsmidler		481 994 000	483 990 000
Sum anleggsmidler		481 994 000	483 990 000
Omløpsmidler			
Varer			
Fordringer			
Andre fordringer	12	557 000	552 000
Sum fordringer		557 000	552 000
Bankinnskudd, kontanter og lignende			
Bankinnskudd, kontanter og lignende	14	13 607 000	4 084 000
Sum bankinnskudd, kontanter og lignende		13 607 000	4 084 000
Sum omløpsmidler		14 164 000	4 636 000
SUM EIENDELER		496 158 000	488 626 000
BALANSE - EGENKAPITAL OG GJELD			
Egenkapital			
Innskutt egenkapital			
Selskapskapital	8	38 235 000	38 235 000
Overkurs	9	164 099 000	164 099 000



Balanse

Beløp i: NOK	Note	2020	2019
Sum innskutt egenkapital		202 334 000	202 334 000
Opptjent egenkapital			
Annen egenkapital	9	261 037 000	251 805 000
Sum opptjent egenkapital		261 037 000	251 805 000
Sum egenkapital		463 371 000	454 139 000
Gjeld			
Langsiktig gjeld			
Pensjonsforpliktelser	10	527 000	660 000
Sum avsetninger for forpliktelser		527 000	660 000
Annen langsiktig gjeld			
Gjeld til kredittinstitusjoner	11	9 075 000	9 075 000
Ansvarlig lånekapital	11	13 145 000	16 900 000
Sum annen langsiktig gjeld		22 220 000	25 975 000
Sum langsiktig gjeld		22 747 000	26 635 000
Kortsiktig gjeld			
Leverandørgjeld	12	106 000	86 000
Skyldige offentlige avgifter		31 000	41 000
Utbytte	9	9 559 000	7 551 000
Annen kortsiktig gjeld	12	344 000	174 000
Sum kortsiktig gjeld		10 040 000	7 852 000
Sum gjeld		32 787 000	34 487 000
SUM EGENKAPITAL OG GJELD		496 158 000	488 626 000



Til generalforsamlingen i Hadeland Energi AS

Uavhengig revisors beretning

Uttalelse om revisjonen av årsregnskapet

Konklusjon

Vi har revidert Hadeland Energi AS' årsregnskap som består av balanse per 31. desember 2020, resultatregnskap og kontantstrømoppstilling for regnskapsåret avsluttet per denne datoen og noter til årsregnskapet, herunder et sammendrag av viktige regnskapsprinsipper.

Etter vår mening er det medfølgende årsregnskapet avgitt i samsvar med lov og forskrifter og gir et rettviseende bilde av selskapets finansielle stilling per 31. desember 2020, og av dets resultater og kontantstrømmer for regnskapsåret avsluttet per denne datoen i samsvar med regnskapslovens regler og god regnskapsskikk i Norge.

Grunnlag for konklusjonen

Vi har gjennomført revisjonen i samsvar med lov, forskrift og god revisjonsskikk i Norge, herunder de internasjonale revisjonsstandardene International Standards on Auditing (ISA-ene). Våre oppgaver og plikter i henhold til disse standardene er beskrevet i Revisors oppgaver og plikter ved revisjon av årsregnskapet. Vi er uavhengige av selskapet slik det kreves i lov og forskrift, og har overholdt våre øvrige etiske forpliktelser i samsvar med disse kravene. Etter vår oppfatning er innhentet revisjonsbevis tilstrekkelig og hensiktsmessig som grunnlag for vår konklusjon.

Øvrig informasjon

Ledelsen er ansvarlig for øvrig informasjon. Øvrig informasjon omfatter informasjon i årsrapporten bortsett fra årsregnskapet og den tilhørende revisjonsberetningen.

Vår uttalelse om revisjonen av årsregnskapet dekker ikke øvrig informasjon, og vi attesterer ikke den øvrige informasjonen.

I forbindelse med revisjonen av årsregnskapet er det vår oppgave å lese øvrig informasjon med det formål å vurdere hvorvidt det foreligger vesentlig inkonsistens mellom øvrig informasjon og årsregnskapet, kunnskap vi har opparbeidet oss under revisjonen, eller hvorvidt den tilsynelatende inneholder vesentlig feilinformasjon.

Dersom vi konkluderer med at den øvrige informasjonen inneholder vesentlig feilinformasjon er vi pålagt å rapportere det. Vi har ingenting å rapportere i så henseende.

Styrets og daglig leders ansvar for årsregnskapet

Styret og daglig leder (ledelsen) er ansvarlig for å utarbeide årsregnskapet i samsvar med lov og forskrifter, herunder for at det gir et rettviseende bilde i samsvar med regnskapslovens regler og god regnskapsskikk i Norge. Ledelsen er også ansvarlig for slik internkontroll som den finner nødvendig for å kunne utarbeide et årsregnskap som ikke inneholder vesentlig feilinformasjon, verken som følge av misligheter eller utilsiktede feil.

*PricewaterhouseCoopers AS, Dronning Eufemias gate 71, Postboks 748 Sentrum, NO-0106 Oslo
T: 02316, org. no.: 987 009 713 MVA, www.pwc.no
Statsautoriserte revisorer, medlemmer av Den norske Revisorforening og autorisert regnskapsførerselskap*

Uavhengig revisors beretning - Hadeland Energi AS



Ved utarbeidelsen av årsregnskapet må ledelsen ta standpunkt til selskapets evne til fortsatt drift og opplyse om forhold av betydning for fortsatt drift. Forutsetningen om fortsatt drift skal legges til grunn for årsregnskapet så lenge det ikke er sannsynlig at virksomheten vil bli avvirket.

Revisors oppgaver og plikter ved revisjonen av årsregnskapet

Vårt mål med revisjonen er å oppnå betryggende sikkerhet for at årsregnskapet som helhet ikke inneholder vesentlig feilinformasjon, verken som følge av misligheter eller utilsiktede feil, og å avgi en revisjonsberetning som inneholder vår konklusjon. Betryggende sikkerhet er en høy grad av sikkerhet, men ingen garanti for at en revisjon utført i samsvar med lov, forskrift og god revisjonsskikk i Norge, herunder ISA-ene, alltid vil avdekke vesentlig feilinformasjon som eksisterer. Feilinformasjon kan oppstå som følge av misligheter eller utilsiktede feil. Feilinformasjon blir vurdert som vesentlig dersom den enkeltvis eller samlet med rimelighet kan forventes å påvirke økonomiske beslutninger som brukerne foretar basert på årsregnskapet.

For videre beskrivelse av revisors oppgaver og plikter vises det til:
<https://revisorforeningen.no/revisjonsberetninger>

*Uttalelse om andre lovmessige krav**Konklusjon om registrering og dokumentasjon*

Basert på vår revisjon av årsregnskapet som beskrevet ovenfor, og kontrollhandlinger vi har funnet nødvendig i henhold til internasjonal standard for attestasjonsoppdrag (ISAE) 3000 «Attestasjonsoppdrag som ikke er revisjon eller forenklet revisorkontroll av historisk finansiell informasjon», mener vi at ledelsen har oppfylt sin plikt til å sørge for ordentlig og oversiktlig registrering og dokumentasjon av selskapets regnskapsopplysninger i samsvar med lov og god bokføringsskikk i Norge.

Oslo, 26. april 2021
PricewaterhouseCoopers AS

Marius Thorsrud
Statsautorisert revisor
(elektronisk signert)




 Securely signed with Brevio

Revisjonsberetning

Signers:


<i>Name</i>	<i>Method</i>	<i>Date</i>
Thorsrud, Marius	BANKID_MOBILE	2021-04-26 14:02

This document package contains:
- Closing page (this page)
- The original document(s)
- The electronic signatures. These are not visible in the document, but are electronically integrated.





INNHold >

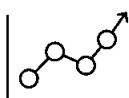




DETTE ER HADELAND ENERGI SITT ENGASJEMENT	4
STYRETS ÅRSBERETNING	7
RESULTATREGNSKAP	12
BALANSE	13
EGENKAPITAL OG GJELD	14
KONTANTSTRØMOPPSTILLING	15
NOTER	16
Note 1 Regnskapsprinsipper	16
Note 2 Lønnskostnad, antall ansatte, godtgjørelser, lån til ansatte mm.	18
Note 3 Driftskostnader	18
Note 4 Annen finansinntekt	19
Note 5 Aksjer i tilknyttet selskap	19
Note 6 Aksjer og andeler i andre selskap	20
Note 7 Fordringer med forfall senere enn ett år	20
Note 8 Aksjekapital og aksjonærinformasjon	21
Note 9 Egenkapital	21
Note 10 Pensjonskostnader, -midler og -forpliktelser	22
Note 11 Langsiktig gjeld	23
Note 12 Mellomværende med nærstående parter	23
Note 13 Skattekostnad	24
Note 14 Kasse og bank - bundne midler	25
REVISJONSBERETNING	26

DETTE ER HADELANDS ENERGI'S ENGASJEMENT

FORDELING AV AKTIVA



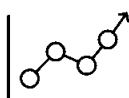
mill NOK

Aksjer Glitre
Energi Nett
Holding AS




mill NOK

Lån til Glitre
Energi Nett
Holding AS



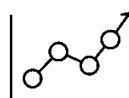
mill NOK

Aksjer
Viken Fiber
Holding AS



mill NOK

Lån til
Viken Fiber
Holding AS




mill NOK

Aksjer Glitre
Energi Strøm
Holding AS



mill NOK

Likvide
midler




Nett

**GLITRE ENERGI NETT
HOLDING AS**

18,3 %

HOVEDTALL GLITRE ENERGI NETT


mill NOK	2018	2019	2020
Driftsinntekter	1 009	1 038	955
Driftsresultat	220	187	164
Resultat før skatt	212	177	119
Totale Aktiva	2 320	2 465	2 542
Bokført Egenkapital	1 573	1 641	1 674
Antall kunder	94 017	94 017	97 481



Bredbånd
**VIKEN FIBER
 HOLDING AS**
3,9 %

HOVEDTALL VIKEN FIBER (TALL FOR 2018 GJELDER FIBER1)

mill NOK	2018	2019	2020
Driftsinntekter	184	1 492	1 775
Driftsresultat	18	230	295
Resultat før skatt	11	160	239
Totale Aktiva	626	4 361	4 881
Bokført Egenkapital	273	1 391	1 617
Antall kunder	19 698	185 250	203 862



Strømsalg marked
**GLITRE ENERGI STRØM
 HOLDING AS**
10,5 %

HOVEDTALL GLITRE ENERGI STRØM

mill NOK	2018	2019	2020
Driftsinntekter	655	639	227
Driftsresultat	8	9	48
Resultat før skatt	8	14	37
Totale Aktiva	193	243	305
Bokført Egenkapital	150	164	192
Antall kunder	49 560	51 525	52 088





STYRETS ÅRSBERETNING 2020

FOR HADELAND ENERGI

VIRKSOMHETEN

Hadeland Energi AS eier andeler i selskaper med kjernevirksomhet innen drift av el-nett, fiber-bredbåndtjenester, og salg av strøm til sluttbruker. Hadeland Energi AS er eid av de tre Hadelandskommunene, Gran (34%), Jevnaker (8,5%), Lunner (8,5%) og Glitre Energi AS (49%). Selskapet har hovedkontor på Jaren i Gran kommune.

Årets resultat etter skatt er 18,8 millioner kroner. Resultatet omfatter vår andel av årsresultat etter skatt for Glitre Energi Nett Holding AS. Resultatandel fra Glitre Energi Strøm Holding AS og Viken Fiber Holding AS føres ikke. Forutsetningene for fortsatt drift er til stede, og regnskapet for 2020 er satt opp på bakgrunn av dette.

VÅRE INVESTERINGER

Hadeland Energi AS er et investeringsselskap uten egen operativ virksomhet. Våre engasjement er knyttet til infrastruktur innen energiforsyning og fiber. Vi tar en aktiv eierrolle og er gjennom aksjonæravtaler sikret styreposisjoner både i Glitre Energi Nett Holding AS og i Glitre Energi Strøm Holding AS.

Hovedtyngden av våre investeringer ligger i eierandeler i selskap innen Glitre Energi konsern.

Agder Energi AS og Glitre Energi AS har inngått intensjonsavtale om å fusjonere. Dette vil, om det gjennomføres, få betydning for vår rolle og eierandel i Glitre Energi Nett Holding AS og Glitre Strøm Holding AS.

Styret er positiv til den foreslåtte strukturprosess som forventes å generere betydelig aksjonærverdi. Gjennom intensjonsavtalen mellom Agder Energi og Glitre Energi vil minoritetsaksjonærer i Glitre Energi Nett Holding og Glitre Energi Strøm

Holding bli gitt mulighet til å veksle ut disse posisjoner med eierskap i det fusjonerte morselskapet.

I den videre prosessen vil styret arbeide for å sikre at Hadeland Energi sine interesser og verdier ivaretas.

Glitre Energi Nett Holding AS – Eierandel 18,3 %

Glitre Energi Nett AS er en betydelig regional nettoperør med 97 481 nettkunder ved utgangen av året. Glitre Energi Nett er blant de aller mest effektive nettselskaper i Norge. Konsernets samlede balanse utgjorde 2.541,8 millioner kroner ved utgangen av 2020 og den bokførte egenkapitalandelen var 65,9 prosent.

Nettselskaper i Norge står overfor betydelige utfordringer og endringer. Kundekrav med basis i nye teknologiske muligheter vil være en viktig driver for endringer. Nettselskapet ønsker å bidra aktivt til det grønne skifte gjennom videre elektrifisering av Norge. En fusjon med Agder Energi Nett vil bidra til konsolidering og styrking av selskapet. Dette skaper mulighet for god verdiskapning.

Glitre Energi Strøm Holding AS – Eierandel 10,5 %

Strømkonsernet består av Glitre Energi Strøm AS og det tilknyttede selskapet Oss Norge AS.

Strømselskapet selger energi til sluttbruker og hadde 52 088 kunder ved utgangen av året. Markedet for sluttbrukersalg er preget av sterk konkurranse, mange aktører og foreløpig få med en tydelig differensiert strategi. I et slikt dynamisk marked åpner det seg kommersielle muligheter. En fusjon med Agder Energi's strømselskap LOS vil medføre etablering av et av landets største selskaper innen strømsalg.

Glitre Strøm har fra 1. januar 2021 inngått en lang-siktig samarbeidsavtale med Huseiernes Landsfor-



bund. Samarbeidet er tuftet på en meget konkurransedyktig og ren spotavtale med et lavt påslag og et lavt månedlig beløp. Utover dette vil partene etablere et utviklingssamarbeid hvor man sammen skal utvikle felles kundeetterspurte tjenester til beste for økt kunderekuttering til Glitre Energi Strøm samt en medlemsvekst hos Huseierne.

Glitre Energi Strøm Holding konsernet oppnådde i 2020 salgsinntekter på 227,4 millioner kroner, en EBITDA på 53,1 millioner kroner og et driftsresultat på 48,0 millioner kroner.

Oss Norge AS, eies 50% av Glitre Strøm Holding AS og 50% av Agder Energi AS og består av to satsninger. Første halvår 2020 var Oss Norge kommersielt i privat- og bedriftsmarkedet med Oss-brikken og tilhørende tjenester og høsten 2020 lanserte selskapet sin digitale strømsatsning i markedet under merkenavnet Vibb.

Viken Fiber Holding AS – Eierandel 3,9 %

Selskapet bygger fiberaksess til husholdning og bedrifter på det sentrale Østlandet, og eier et utstrakt fibernett i kommuner omkring Oslofjorden og på Hadeland. Selskapet leverer interaktivt TV, høyhastighet internett og telefoni under merkenavnet Altibox. Selskapet har en ambisiøs forretningsplan med fokus på organisk vekst.

Ved utgangen av 2020 leverte Viken Fiber Altibox-tjenester til 203 900 kunder. Antall kunder økte i 2020 med 18 600, noe som representerer en vekst på 10 prosent. Totale investeringer i driftsmidler utgjorde 754,1 millioner kroner i 2020.

I 2020 oppnådde Viken Fiber en EBITDA på 732,2 millioner kroner (598,6) og et årsresultat etter skatt på 184,0 millioner kroner. Viken Fiber eierandelen klassifiseres ikke som tilknyttet selskap i balansen og det er således kun mottatt utbytte som vises i Hadeland Energis resultatregnskap. Mottatt utbytte for 2019 på 2,5 millioner kroner fra Viken Fiber Holding AS er inntektsført i 2020.

KONTANTSTRØM 2020

Som følge av at Hadeland Energis resultatandel fra det tilknyttede selskapet Glitre Energi Nett Holding AS inntektsføres i resultatregnskapet, oppstår avvik mellom årsresultat og operativ kontantstrøm. I 2020 er det således inntektsført ca NOK 3,6 mill mer enn faktisk mottatt kontantstrøm fra underliggende virksomhet.

Renter og avdrag på lån til Viken Fiber er mottatt med NOK 3,2 mill.

Til våre eiere ble det som utbytte, renter og avdrag på ansvarlig lån overført NOK 10,4 mill.

Årets kontantstrøm etter utbetaling til eierne var positiv med NOK 9,5 mill.

STYRESAMMENSETNING, PERSONALFORHOLD, ARBEIDSMILJØ OG LIKESTILLING

Hadeland Energi AS har ikke egne ansatte. Styret i Hadeland Energi AS består av to kvinner og tre menn, alle valgt av eierne.

MILJØRAPPORTERING

Hadeland Energi AS driver ikke virksomhet som i seg selv påvirker det ytre miljø. Vi er opptatt av å være miljøbevisste i våre handlinger. Vi søker således også å påvirke driften innen våre engasjement i slik retning.

EIERSTYRING OG SELSKAPSLEDELSE

God eierstyring og selskapsledelse er viktig når man skal samordne aksjonærenes, ledelsens, ansattes og andres interesser. Hadeland Energi AS søker å oppnå eierstyring og ledelse av høy standard og derved bidra til langsiktig verdiskaping for aksjonærene.



Den norske anbefalingen for eierstyring og selskapsledelse bistår børsnoterte selskaper med å klargjøre rolledelingen mellom aksjonærer, styre og ledelse mer utfyllende enn det som kreves av de aktuelle lover. Hadeland Energi vil søke å arbeide i samsvar med den norske anbefalingen.

Hadeland Energi AS har langsiktig mål om et forutsigbart stabilt årlig utbytte. Når styret vurderer utbetaling av utbytte, legger det vekt på selskapets likviditet, kravene om forsvarlig egenkapital og tilstrekkelige ressurser til oppfølging av engasjement.

Styret og ledelsen skal like-behandle alle aksjonærer. Transaksjoner med nærstående skal gjennomføres etter armlengdeprinsippet og i samsvar med den norske aksjeloven.

En valgkomite bestående av uavhengige medlemmer gir generalforsamlingen anbefaling vedrørende styrets sammensetning og godtgjørelsen til styremedlemmer. Styremedlemmene blir direkte valgt av generalforsamlingen.

Gjeldende aksjonæravtaler er basis for styrets langsiktige arbeid med å realisere ønsket utvikling og skape verdier for aksjonærene.

Finansiell risiko

Hadeland Energi AS er eksponert for ulike typer risikoer. Følgende områder er etter styrets vurdering av størst betydning:

Verdifall på investeringer

Det er forretningsmessig risiko knyttet til verd utvikling på våre sentrale plasseringer.

Renterisiko

Selskapet har lån i finansinstitusjon med flytende rente. I tillegg har selskapet ansvarlig lån med fastrente fra sine eiere. Styret vurderer selskapets renterisiko som begrenset.

Likviditetsrisiko

Styret vurderer likviditeten som tilfredsstillende.

UTSIKTENE FREMMER

Den pågående Corona epidemi vil trolig fortsatt prege hele det norske folk og næringslivet i 2021. Våre virksomheter er kun i begrenset grad direkte berørt av epidemien. Vi må allikevel regne med at det vil få effekter.

Gjennomføring av fusjon mellom Agder Energi og Glitre Energi vil få betydning for våre eierposisjoner og hvordan disse skal organiseres. Styret er positiv til den foreslåtte strukturendring og ser et betydelig verdiutviklingspotensiale ved en slik fusjon.

Styret vil i nær dialog med eierne søke å tydeliggjøre Hadeland Energi's fremtidige rolle, oppgaver og mål, samt om dagens eierstruktur er optimal for å nå disse.

Resultat fra underliggende drift 2021 ventes å bli på nivå med 2020. Selskapets likviditet forventes å ytterligere forbedres gjennom 2021.

Glitre Energi Nett

Nettselskapet forventes å fortsatt vise tilfredsstillende resultater og derved være en kilde til løpende utbytter. Resultatandel forventes å bli på nivå med inneværende år.

Viken Fiber

Selskapet opprettholder ambisjon om betydelig organisk vekst som krever betydelige investeringer. Det ventes fortsatt god inntjening. Selskapet er godt finansiert og har kapasitet til å betale utbytte på linje med siste år.

Glitre Energi Strøm

Markedsselskapet arbeider innen et område med stor konkurranse og pressede marginer. Etter en rendyrking av selskapets forretningsområder forventes at selskapet vil betale løpende årlig utbytte. Satsningen gjennom Oss Norge forventes ikke bidra med overskudd de nærmeste årene



ÅRSRESULTAT OG DISPONERING AV OVERSKUDD

Driftsresultat er -1,980 millioner kroner (-1,486). Resultat før skatt er 18,791 millioner kroner (67,144).
Årsresultat etter skatt er 18,791 millioner kroner (67,144).

Styret foreslår at årets overskudd etter skatt for Hadeland Energi AS disponeres slik:

Overført til annen egenkapital	NOK	9,232 mill.
Utbytte	NOK	9,559 mill.

Jaren, 26. april 2021

Bjørn Niklas Sjøstrøm
styreleder

Margrethe Smith
styremedlem

Atle Roll-Matthiesen jr.
styremedlem

Finn Martinsen
styremedlem

Ingunn Granaasen
styremedlem

Stein Aukner
adm. direktør





REGNSKAPSRAPPORT 2020 | Regnskap

RESULTATREGNSKAP

Hele 1.000 kroner	Note	2020	2019
Driftsinntekter			
Andre driftsinntekter	4,12	0	0
Sum driftsinntekter		0	0
Driftskostnader			
Lønnskostnader	2,10	663	204
Andre driftskostnader	2,3,12	1 316	1 282
Sum driftskostnader		1 980	1 486
Driftsresultat		-1 980	-1 486
Finansinntekter og -kostnader			
Inntekt på investering i tilknyttet selskap	5	16 815	18 198
Gevinst ved realisasjon av aksjer	4,5	0	49 210
Annen renteinntekt		2 589	2 548
Annen finansinntekt	4	2 475	2
Annen rentekostnad	11,12	1 108	1 329
Netto finansresultat		20 771	68 630
Resultat før skattekostnad		18 791	67 144
Skattekostnad	13	0	0
Årsresultat		18 791	67 144
Overføringer			
Avsatt utbytte	9	9 559	7 551
Overført til/fra annen egenkapital	9	9 232	59 592
Sum overføringer		18 791	67 144



BALANSE

Hele 1.000 kroner	Note	2020	2019
Eiendeler			
Anleggsmidler			
Immaterielle anleggsmidler			
Utsatt skattefordel	13	0	0
Sum immaterielle anleggsmidler		0	0
Finansielle anleggsmidler			
Aksjer i tilknyttet selskap	5	248 797	245 198
Andre aksjer	6	169 268	171 638
Obligasjoner og andre fordringer	7	63 928	67 154
Sum finansielle anleggsmidler		481 994	483 991
Sum anleggsmidler		481 994	483 990
Omløpsmidler			
Fordringer			
Kundefordringer		0	0
Andre kortsiktige fordringer	12	557	552
Sum fordringer		557	552
Kasse og bank			
Bankinnskudd	14	13 607	4 084
Sum kasse og bank		13 607	4 084
Sum omløpsmidler		14 165	4 636
Sum eiendeler		496 158	488 626



REGNSKAPSRAPPORT 2020 | Regnskap

EGENKAPITAL OG GJELD

Hele 1.000 kroner	Note	2020	2019
Egenkapital			
Aksjekapital	8	38 235	38 235
Overkurs	9	164 099	164 099
Sum innskutt egenkapital		202 334	202 334
Opptjent egenkapital			
Annen egenkapital	9	261 037	251 805
Sum opptjent egenkapital		261 037	251 805
Sum egenkapital		463 371	454 139
Gjeld			
Avsetning for forpliktelser			
Pensjonsforpliktelser	10	527	660
Sum avsetning for forpliktelser		527	660
Langsiktig gjeld			
Ansvarlig lån	11	13 145	16 900
Pantelån og gjeldsbrevlån	11	9 075	9 075
Sum langsiktig gjeld		22 220	25 975
Kortsiktig gjeld			
Leverandørgjeld	12	106	86
Skyldig off. avgifter		31	41
Foreslått utbytte	9	9 559	7 551
Annen kortsiktig gjeld	12	345	174
Sum kortsiktig gjeld		10 041	7 852
Sum gjeld		32 788	34 487
Sum egenkapital og gjeld		496 158	488 626

Jaren, 26. april 2021

Bjørn Niklas Sjøstrøm
styreleder

Margrethe Smith
styrets nestleder

Atle Roll-Matthiesen
styremedlem

Finn Martinsen
styremedlem

Ingunn Granaasen
styremedlem

Stein Aukner
adm. direktør



KONTANTSTRØMOPPSTILLING

Hele 1.000 kroner	2020	2019
Kontantstrømmer fra operasjonelle aktiviteter:		
Resultat før skattekostnad	18 791	67 144
Pensjonskostnad uten kontanteffekt	-133	-880
Poster klass. som invest.- eller finansieringsakt.	-20 771	-68 630
Endring i kundefordringer	0	3
Endring i leverandørgjeld	20	16
Endring i andre omløpsmidler og andre gjeldsposter	156	-16
Netto kontantstrømmer fra operasjonelle aktiviteter	-1 937	-2 363
Kontantstrømmer fra investeringsaktiviteter:		
Endring i bokført verdi finansielle anl.midler	1 997	-76 194
Inntektsført resultatandel	19 290	67 410
Netto renteinntekter	1 481	1 220
Netto kontantstrøm fra investeringsaktiviteter	22 768	-7 564
Kontantstrømmer fra finansieringsaktiviteter:		
Utbetalinger ved nedbetaling av langsiktig gjeld	-3 756	-2 031
Utbetalinger av utbytte	-7 551	-7 500
Netto kontantstrøm fra finansieringsaktiviteter	-11 307	-9 531
Netto endring i bankinnskudd, kontanter og lignende	9 524	-19 458
Beholdning av bankinnskudd, kontanter og lignende pr 01.01.	4 084	23 542
Beholdning av bankinnskudd, kontanter og lignende pr 31.12.	13 607	4 084

NOTE 1 | Regnskapsprinsipper

Årsregnskapet er satt opp i samsvar med regnskapsloven av 1998 og god regnskapsskikk i Norge.

Hovedregel for vurdering og klassifisering av eiendeler og gjeld

Eiendeler bestemt til varig eie eller bruk er klassifisert som anleggsmidler. Andre eiendeler er klassifisert som omløpsmidler. Fordringer som skal tilbakebetales innen et år er klassifisert som omløpsmidler. Ved klassifisering av kortsiktig og langsiktig gjeld er tilsvarende kriterier lagt til grunn.

Omløpsmidler vurderes til laveste av anskaffelseskost og virkelig verdi.

Anleggsmidler vurderes til anskaffelseskost, men nedskrives til gjenvinnbart beløp dersom dette er lavere enn bokført verdi, og verdifallet forventes ikke å være forbigående. Anleggsmidler med begrenset økonomisk levetid avskrives planmessig.

Langsiktig gjeld og kortsiktig gjeld er vurdert til pålydende beløp.

Aksjer

Aksjer med betydelig innflytelse er vurdert etter egenkapitalmetoden.

Bruk av metoden fører til at regnskapsført verdi i balansen tilsvarer andelen av egenkapitalen i det tilknyttede selskapet, korrigert for eventuelle gjenværende merverdier fra kjøpet og urealiserte internergevinster. Resultatandelen i resultatregnskapet baseres på andelen av resultatet etter skatt i det tilknyttede selskapet, og korrigeres for eventuelle avskrivninger på merverdier og urealiserte gevinster. I resultatregnskapet vises resultatandelen under finansposter.

Andre aksjer klassifisert som anleggsmidler

Aksjer og investeringer i aksjeselskaper og ansvarlige selskaper hvor selskapet ikke har betydelig innflytelse, er vurdert etter kostmetoden. Investeringene nedskrives til virkelig verdi ved verdifall som forventes ikke å være forbigående.

Inntekter

Inntekt regnskapsføres når den er opptjent.

Inntektene regnskapsføres med verdien av vederlaget på transaksjonstidspunktet.

Kostnader

Kostnader regnskapsføres som hovedregel i samme periode som tilhørende inntekt. I de tilfeller det ikke er en klar sammenheng mellom utgifter og inntekter fastsettes fordelingen etter skjønnsmessige kriterier. Øvrige unntak fra sammenstillingsprinsippet er angitt der det er aktuelt.

Fordringer

Kundefordringer og andre fordringer er oppført til pålydende etter eventuelt fradrag for avsetning til forventet tap.

Bankinnskudd, kontanter og lignende

Bankinnskudd, kontanter og lignende inkluderer kontanter, bankinnskudd og andre betalingsmidler med forfallsdato som er nærmere enn tre måneder fra regnskapsdato.

Pensjoner

Foretakets pensjonsansvar i forhold til den ordinære tariffestede tjenestepensjonsordningen er dekket gjennom pensjonsordning i Kommunal Landspensjonskasse (KLP).

Selskapet har for tiden ingen ansatte.



Ved regnskapsføring av pensjon som er ytelsesplan, kostnadsføres forpliktelsen over opptjeningsperioden i henhold til planens opptjeningsformel. Allokeringemetode tilsvarer planens opptjeningsformel med mindre det vesentlige av opptjeningen skjer mot slutten av opptjeningsperioden. Lineær opptjening legges da til grunn. For pensjonsordninger etter lov om foretakspensjon anvendes således lineær opptjening.

Estimatavvik og virkningen av endrede forutsetninger amortiseres over forventet gjenværende opptjeningsperiode i den grad de overstiger 10 % av den største av pensjonsforpliktelsen og pensjonsmidlene (korridor). Virkningen av planendringer med tilbakevirkende kraft som ikke er betinget av fremtidig ansettelse, innregnes i resultatregnskapet umiddelbart. Planendringer med tilbakevirkende kraft som er betinget av fremtidig ansettelse, fordeles lineært over tiden frem til ytelsen ikke lenger er betinget av fremtidig ansettelse.

Netto pensjonsforpliktelse er differansen mellom nåverdien av pensjonsforpliktelsene og verdien av pensjonsmidler som er avsatt for betaling av ytelsene. Pensjonsmidlene vurderes til virkelig verdi. Måling av pensjonsforpliktelse og pensjonsmidler gjennomføres på balansedagen. Arbeidsgiveravgift er inkludert i tallene, og er beregnet av netto faktisk underfinansiering. AFP-forpliktelser innenfor LO/NHO-ordningen er en ytelsesbasert flerforetaksordning, men som regnskapsføres som en innskuddsbasert ordning da den ikke er målbar.

Skatter

Skattekostnaden sammenstilles med regnskapsmessig resultat før skatt. Skatt knyttet til egenkapitaltransaksjoner er ført mot egenkapitalen. Skattekostnaden består av betalbar skatt (skatt på årets direkte skattepliktige inntekt) og endring i netto utsatt skatt. Selskapet balansefører ikke utsatt skatt og utsatt skattefordel.

Alle tall er i hele 1 000 kroner dersom ikke annet er oppgitt.

NOTE 2 | Lønnskostnad, antall ansatte, godtgjørelser, lån til ansatte mm.

Lønnskostnad	2020	2019
Lønn	296	326
Folketrygdavgift	71	46
Pensjonskostnader	-224	-203
Avsetning pensjonsforpliktelser	500	0
Andre ytelser	20	36
Sum	663	204

Ytelser til ledende personer

Hadeland Energi AS har i 2020 kun hatt innleid administrerende direktør. Kostnad til dekning av denne funksjonen er klassifisert som andre driftskostnader og utgjør kr. 520 366 (inkl. mva) for 2020.

Det er utbetalt kr. 285 833 i styrehonorar for perioden fra ordinær generalforsamling 2019 til ordinær generalforsamling 2020.

Årets positive pensjonskostnader skyldes nedgang i pensjonsforpliktelser pr. 31.12.20 i hht aktuarberegning fra KLP Selskapet har ingen avtaler om bonus, overskuddsutdeling, opsjoner eller lign. for administrerende direktør eller styreleder.

Revisor

Godtgjørelse til PwC og samarbeidende selskaper fordeler seg slik:

	2020	2019
Lovpålagt revisjon	134	131
Andre tjenester utenfor revisjon	7	14
Sum	142	145

NOTE 3 | Driftskostnader

Driftskostnader etter art	2020	2019
Fremmedytelser/innleide tjenester	1 065	1 021
Øvrige driftskostnader	252	261
Sum	1 316	1 282

NOTE 4 | Annen finansinntekt

	2020	2019
Gevinst ved realisasjon av aksjer, Fiber1	0	49 210
Utbytte fra Viken Fiber	2 474	0
Utbytte fra Gjensidigestiftelsen	1	2
Annen finansinntekt	2 475	49 212

NOTE 5 | Aksjer i tilknyttet selskap

	2020	2019
Inngående balanse 01.01.	245 199	337 006
Tilgang / (-) avgang i perioden	0	-95 016
Gevinst ved salg		
Utbytte	-13 216	-14 989
Andel årets resultat (estimert)	16 815	18 198
Utgående balanse 31.12.	248 798	245 199

Hadeland Energi AS rapporterer eierandelen i Glitre EnergiNett Holding AS som tilknyttet selskap og etter egenkapitalmetoden. Det anses at egenkapitalmetoden i større grad reflekterer selskapets andel av den reelle verdiskapningen i Glitre EnergiNett Holding AS og derved gir et bedre bilde av virksomheten. Hadeland Energi AS er gjennom aksjonæravtale sikret rettigheter som går utover det som følger av eierandelen. Aksjonæravtalene sikrer Hadeland Energi AS rett til å nominere flere styremedlemmer, og gjennom dette utøves et aktivt eierskap. Kravet om betydelig innflytelse anses derfor innfridd.

NOTE 6 | Aksjer og andeler i andre selskap

	Eierandel	Aksjekapital	Bokført verdi
Elektroskolen Norge	13,9 %	720	0
2VK Invest AS	2,2 %	9 592	315
Hadelandshagen AS	1,2 %	865	10
Glitre Energi Strøm Holding AS	10,5 %	66 867	20 343
Viken Fiber Holding AS	3,9 %	109 192	148 600
Sum			169 268

NOTE 7 | Fordringer med forfall senere enn ett år

	2020
Glitre Energi Nett Holding AS	49 619
Viken Fiber Holding AS	13 806
Sum	63 425

Lån til Glitre Energi Nett Holding er et avdragsfritt ansvarlig lån som utløper i 2045. Renten fastsettes hvert 5. år basert på 5-års swaprente tillagt en rentemargin på 2,6%. Avtalt rente første 5 år er 3,86%. Det er ikke stillet sikkerhet for lånet.

Lån til Viken Fiber Holding AS er et nedbetalingslån som, etter fastsatt nedbetalingsplan med årlige avdrag, utløper i 2024. Rentesats følger 6 mnd NIBOR pluss en rentemargin på 2,85% pr. år.



NOTE 8 | Aksjekapital og aksjonærinformasjon

Aksjekapitalen i selskapet pr 31.12.2020 består av følgende aksjeklasser:

	Antall	Pålydende	Bokført
A-aksjer	191 176	200	38 235

Eierstruktur

Aksjonærene i selskapet pr 31.12. var:	A-aksjer	Eierandel	Stemmeandel
Gran kommune	65 000	34,0 %	34,0 %
Jevnaker kommune	16 250	8,5 %	8,5 %
Lunner kommune	16 250	8,5 %	8,5 %
Glitre Energi AS	93 676	49,0 %	49,0 %
Sum	191 176	100 %	100 %

Aksjonæravtale gir de kommunale eierne forkjøpsrett dersom noen av de kommunale eierne ønsker å selge aksjer i selskapet. Med dette unntak har alle eierne forkjøpsrett til hverandres aksjer.

NOTE 9 | Egenkapital

	Aksjekapital	Overkurs	Annen egenkapital	Sum egenkapital
Egenkapital 01.01.20	38 235	164 099	251 805	454 139
Årets resultat			18 791	18 791
Foreslått utbytte			-9 559	-9 559
Egenkapital 31.12.20	38 235	164 099	261 037	463 371

Ihht aksjelovens regler er resultatførte andeler utover mottatt utbytte fra tilknyttede selskap avsatt til fond for vurderingsforskjeller. Fondet inngår i selskapets egenkapital.

	2020	2019
Inngående balanse 01.01.	45 908	59 124
Årets endring	3 599	-13 216
Fond for vurderingsforskjeller 31.12.	49 507	45 908



NOTE 10 | Pensjonskostnader, -midler og -forpliktelser

Foretaket er pliktig til å ha tjenstepensjonsordning etter lov om obligatorisk tjenstepensjon, og har pensjonsordning som tilfredsstiller kravene i denne loven. Den ytelsesbaserte pensjonsordningen ble lukket pr. 31.12.2015.

Selskapets/konsernets pensjonsordninger gir rett til definerte fremtidige ytelser. Disse er i hovedsak avhengig av antall opptjeningsår, lønnsnivå ved oppnådd pensjonsalder og størrelsen på ytelsene fra folketrygden. Forpliktelsene er fondert gjennom et forsikringsselskap.

Selskapet har pr. 31.12. 2020 ingen ansatte.

	2020	2019
Rentekostnad av pensjonsforpliktelsen	417	497
Avkastning på pensjonsmidler	-659	-725
Resultatført estimeringstap/(gevinst)	48	49
Resultatført actuarielt tap (gevinst)	0	0
Periodisert arbeidsgiveravgift	-30	-25
Netto pensjonskostnad	-224	-203

	2020	2019
Påløpte pensjonsforpliktelser	19 772	18 565
Pensjonsmidler (til markedsverdi)	-17 904	-17 648
Periodisert arbeidsgiveravgift	263	129
Ikke resultatført virkning av estimatavik	-2 104	-386
Avsatt pensjonsforpliktelse	500	
Netto pensjonsforpliktelse	527	660

Antall personer omfattet av ordningen	31.12.20	31.12.19
Pensjonister	8	8
Sum	8	8

Økonomiske forutsetninger	31.12.20	31.12.19
Diskonteringsrente	1,70 %	2,30 %
Forventet lønnsregulering	2,25 %	2,25 %
Forventet regulering av folketrygdens (G)	2,00 %	2,00 %
Forventet pensjonsøkning	1,24 %	1,24 %
Forventet avkastning på fondsmidler	3,10 %	3,80 %

Aktuarmessige forutsetninger	31.12.20	31.12.19
Anvendt dødelighetstabell	K2013BE	K2013BE



NOTE 11 | Langsiktig gjeld

	31.12.20
Gjeldsbrev/pantelån i DNB	9 075
Ansvarlig lån fra eierne	13 145
Sum	22 220

Ansvarlig lån fra eierne avdras kvartalsvis med kr. 938.900 pr. kvartal.

Renten beregnes kvartalsvis etterskuddsvis med en rente på 5,5% p.a.
Lånet skal være fullt nedbetalt 1.7.2024.

Gjeld som forfaller mer enn 5 år etter regnskapsårets slutt

Gjeldsbrev/pantelån i DNB	0
Ansvarlig lån	0
Sum	0

NOTE 12 | Mellomværende med nærstående parter

Mellomværende med eiere	2020	2019
Kommunene Gran, Lunner og Jevnaker		
Gjeld	6 704	8 619
Konsernet Glitre Energi		
Fordringer	50 072	50 072
Gjeld	6 454	8 298
Transaksjoner med eiere	2020	2019
Kommunene Gran, Lunner og Jevnaker		
Finanskostnader	435	520
Konsernet Glitre Energi		
Kjøp av adm. tjenester og husleie fra Glitre	150	125
Finanskostnader	418	500

NOTE 13 | Skattekostnad

Beregning av inntektsskatt

	2020	2019
Resultat før skattekostnad	18 791	67 144
Endring i midlertidige forskjeller	-360	-1 169
Permanente forskjeller	-18 819	-66 958
Resultatandel tilknyttet selskap	0	0
Underskudd til fremføring	388	984
Sum skattegrunnlag	0	0

Årets skattekostnad fremkommer slik:

	2020	2019
Betalbar skatt	0	0
Endring av utsatt skatt	0	0
Skattekostnad ordinært resultat	0	0

Avstemming fra nominell til faktisk skattesats:

	2020	2019
Ordinært resultat før skatt	18 791	67 144
Forventet inntektsskatt, 22% (23%)	4 134	14 772
Skatteeffekten av følgende poster:		
Inntekt på investering i tilknyttet selskap	-3 699	-3 905
Gevinst ved realisasjon av aksjer	0	-10 826
Utbytte fra TS/DS	-441	0
Endring ikke balanseført utsatt skattefordel	6	-41
Skattekostnad	0	0
Effektiv skattesats	0 %	0 %
Effektiv skattesats	0 %	0 %

Utsatt skatt pr. 31. desember 2020 er beregnet med bruk av en skattesats på 22%.



Spesifikasjon av skatteeffekten av midlertidige forskjeller og underskudd til framføring:

	2020	2019
Immaterielle og varige driftsmidler	-168	-221
Pensjonsforpliktelser	-527	-660
Gevinst- og tapskonto	-693	-867
Underskudd til fremføring	-9 295	-8 906
Sum	-10 683	-10 654
Grunnlag for beregning av utsatt skatt	-10 683	-10 654
Utsatt skatt/utsatt skattefordel (22%)	-2 350	-2 344
Balanseført utsatt skatt/skatteforel	0	0

Utsatt skattefordel er ikke balanseført. Dette med bakgrunn i at det er lite sannsynlig at selskapets drift vil generere fremtidig skattepliktig inntekt.

NOTE 14 | Kasse og bank - bundne midler

Av bankinnskudd, kontanter o.l. er det ingen bundne midler.



Til generalforsamlingen i Hadeland Energi AS

Uavhengig revisors beretning

Uttalelse om revisjonen av årsregnskapet

Konklusjon

Vi har revidert Hadeland Energi AS' årsregnskap som består av balanse per 31. desember 2020, resultatregnskap og kontantstrømpoppstilling for regnskapsåret avsluttet per denne datoen og noter til årsregnskapet, herunder et sammendrag av viktige regnskapsprinsipper.

Etter vår mening er det medfølgende årsregnskapet avgitt i samsvar med lov og forskrifter og gir et rettviseende bilde av selskapets finansielle stilling per 31. desember 2020, og av dets resultater og kontantstrømmer for regnskapsåret avsluttet per denne datoen i samsvar med regnskapslovens regler og god regnskapsskikk i Norge.

Grunnlag for konklusjonen

Vi har gjennomført revisjonen i samsvar med lov, forskrift og god revisjonsskikk i Norge, herunder de internasjonale revisjonsstandardene International Standards on Auditing (ISA-ene). Våre oppgaver og plikter i henhold til disse standardene er beskrevet i Revisors oppgaver og plikter ved revisjon av årsregnskapet. Vi er uavhengige av selskapet slik det kreves i lov og forskrift, og har overholdt våre øvrige etiske forpliktelser i samsvar med disse kravene. Etter vår oppfatning er innhentet revisjonsbevis tilstrekkelig og hensiktsmessig som grunnlag for vår konklusjon.

Øvrig informasjon

Ledelsen er ansvarlig for øvrig informasjon. Øvrig informasjon omfatter informasjon i årsrapporten bortsett fra årsregnskapet og den tilhørende revisjonsberetningen.

Vår uttalelse om revisjonen av årsregnskapet dekker ikke øvrig informasjon, og vi attesterer ikke den øvrige informasjonen.

I forbindelse med revisjonen av årsregnskapet er det vår oppgave å lese øvrig informasjon med det formål å vurdere hvorvidt det foreligger vesentlig inkonsistens mellom øvrig informasjon og årsregnskapet, kunnskap vi har opparbeidet oss under revisjonen, eller hvorvidt den tilsynelatende inneholder vesentlig feilinformasjon.

Dersom vi konkluderer med at den øvrige informasjonen inneholder vesentlig feilinformasjon er vi pålagt å rapportere det. Vi har ingenting å rapportere i så henseende.

Styrets og daglig leders ansvar for årsregnskapet

Styret og daglig leder (ledelsen) er ansvarlig for å utarbeide årsregnskapet i samsvar med lov og forskrifter, herunder for at det gir et rettviseende bilde i samsvar med regnskapslovens regler og god regnskapsskikk i Norge. Ledelsen er også ansvarlig for slik internkontroll som den finner nødvendig for å kunne utarbeide et årsregnskap som ikke inneholder vesentlig feilinformasjon, verken som følge av misligheter eller utilsiktede feil.

PricewaterhouseCoopers AS, Dronning Eufemias gate 71, Postboks 748 Sentrum, NO-0106 Oslo

T: 02316, org. no.: 987 009 713 MVA, www.pwc.no

Statsautoriserte revisorer, medlemmer av Den norske Revisorforening og autorisert regnskapsførerselskap



Uavhengig revisors beretning - Hadeland Energi AS



Ved utarbeidelsen av årsregnskapet må ledelsen ta standpunkt til selskapets evne til fortsatt drift og opplyse om forhold av betydning for fortsatt drift. Forutsetningen om fortsatt drift skal legges til grunn for årsregnskapet så lenge det ikke er sannsynlig at virksomheten vil bli avviklet.

Revisors oppgaver og plikter ved revisjonen av årsregnskapet

Vårt mål med revisjonen er å oppnå betryggende sikkerhet for at årsregnskapet som helhet ikke inneholder vesentlig feilinformasjon, verken som følge av misligheter eller utilsiktede feil, og å avgi en revisjonsberetning som inneholder vår konklusjon. Betryggende sikkerhet er en høy grad av sikkerhet, men ingen garanti for at en revisjon utført i samsvar med lov, forskrift og god revisjonsskikk i Norge, herunder ISA-ene, alltid vil avdekke vesentlig feilinformasjon som eksisterer. Feilinformasjon kan oppstå som følge av misligheter eller utilsiktede feil. Feilinformasjon blir vurdert som vesentlig dersom den enkeltvis eller samlet med rimelighet kan forventes å påvirke økonomiske beslutninger som brukerne foretar basert på årsregnskapet.

For videre beskrivelse av revisors oppgaver og plikter vises det til:
<https://revisorforeningen.no/revisjonsberetninger>

Uttalelse om andre lovmessige krav

Konklusjon om registrering og dokumentasjon

Basert på vår revisjon av årsregnskapet som beskrevet ovenfor, og kontrollhandlinger vi har funnet nødvendig i henhold til internasjonal standard for attestasjonsoppdrag (ISAE) 3000 «Attestasjonsoppdrag som ikke er revisjon eller forenklet revisorkontroll av historisk finansiell informasjon», mener vi at ledelsen har oppfylt sin plikt til å sørge for ordentlig og oversiktlig registrering og dokumentasjon av selskapets regnskapsopplysninger i samsvar med lov og god bokføringskikk i Norge.

Oslo, 26. april 2021
PricewaterhouseCoopers AS

Marius Thorsrud
Statsautorisert revisor
(elektronisk signert)

(2)



 Securely signed with Brevio

Revisjonsberetning

Signers:


Name	Method	Date
Thorsrud, Marius	BANKID_MOBILE	2021-04-26 14:02

This document package contains:

- Closing page (this page)
- The original document(s)
- The electronic signatures. These are not visible in the document, but are electronically integrated.



This file is sealed with a digital signature.
The seal is a guarantee for the authenticity
of the document.



**HADELAND
Energi**

Hadeland Energi AS

Jarenvegen 15 /17

2770 Jaren

post@hadeland-energi.no

tlf: 61 40 08 00

www.hadeland-energi.no