



ÅRSREGNSKAPET FOR REGNSKAPSÅRET 2023 - GENERELL INFORMASJON

Enheten

Organisasjonsnummer:	924 429 054
Organisasjonsform:	Aksjeselskap
Foretaksnavn:	PERLANDS AKSJESELSKAP
Forretningsadresse:	c/o Perland Oscars gate 8A 0352 OSLO

Regnskapsår

Årsregnskapets periode:	01.01.2023 - 31.12.2023
-------------------------	-------------------------

Konsern

Morselskap i konsern:	Nei
-----------------------	-----

Regnskapsregler

Regler for små foretak benyttet:	Ja
Benyttet ved utarbeidelsen av årsregnskapet til selskapet:	Regnskapslovens alminnelige regler

Årsregnskapet fastsatt av kompetent organ

Bekreftet av representant for selskapet:	Olav Fredrik Perland
Dato for fastsettelse av årsregnskapet:	18.06.2024

Grunnlag for avgivelse

År 2023: Årsregnskapet er elektronisk innlevert
År 2022: Tall er hentet fra elektronisk innlevert årsregnskap fra 2023

Det er ikke krav til at årsregnskapet m.v. som sendes til Regnskapsregisteret er undertegnet. Kontrollen på at dette er utført ligger hos revisor/enhetens øverste organ. Sikkerheten ivaretas ved at innsender har rolle/rettighet for innsending av årsregnskapet via Altinn, og ved at det bekreftes at årsregnskapet er fastsatt av kompetent organ.

Brønnøysundregistrene, 03.04.2025



Resultatregnskap

Beløp i: NOK	Note	2023	2022
RESULTATREGNSKAP			
Inntekter			
Avkastning på finansinvesteringer	1	205 988	228 830
Sum inntekter		205 988	228 830
Kostnader			
Lønnskostnad	2		
Negativ avkastning på finansinvesteringer	1		
Annen driftskostnad	2	233 388	197 475
Sum kostnader		233 388	197 475
Driftsresultat		-27 400	31 355
Finansinntekter og finanskostnader			
Annen renteinntekt		860	1 046
Sum finansinntekter		860	1 046
Annen rentekostnad		45 673	
Sum finanskostnader		45 673	
Netto finans		-44 813	1 046
Ordinært resultat før skattekostnad		-72 213	32 401
Skattekostnad på resultat	3		
Ordinært resultat etter skattekostnad		-72 213	32 401
Årsresultat		-72 213	32 401
Årsresultat etter minoritetsinteresser		-72 213	32 401
Totalresultat		-72 213	32 401
Overføringer og disponeringer			
Ordinært utbytte			1 800 000
Udekket tap		-72 213	32 401
Overføring til/fra annen innskutt egenkapital			-1 800 000



Resultatregnskap

Beløp i: NOK	Note	2023	2022
Sum overføringer og disponeringer	4	-72 213	32 401



Balanse

Beløp i: NOK	Note	2023	2022
BALANSE - EIENDELER			
Anleggsmidler			
Immaterielle eiendeler			
Utsatt skattefordel	3		
Sum anleggsmidler		0	0
Omløpsmidler			
Varer			
Investeringer			
Omløpsaksjer og -aksjefond	5	8 995 006	8 058 062
Andeler i deltakerligende selskaper	5		
Obligasjoner og pengemarkedsfond	5	2 709 092	2 152 562
Andre finansielle instrumenter	5		
Sum investeringer		11 704 098	10 210 624
Bankinnskudd, kontanter og lignende			
Bankinnskudd, kontanter o.l.		66 761	65 698
Sum bankinnskudd, kontanter og lignende		66 761	65 698
Sum omløpsmidler		11 770 859	10 276 323
SUM EIENDELER		11 770 859	10 276 323
BALANSE - EGENKAPITAL OG GJELD			
Egenkapital			
Innskutt egenkapital			
Aksjekapital	4	2 070 000	2 070 000
Overkurs	4	6 053 976	6 053 976
Annen innskutt egenkapital	4	2 200 454	2 200 454
Sum innskutt egenkapital		10 324 430	10 324 430
Opptjent egenkapital			



Balanse

Beløp i: NOK	Note	2023	2022
Udekket tap	4	156 175	83 961
Sum opptjent egenkapital		-156 175	-83 961
Sum egenkapital		10 168 255	10 240 469
Gjeld			
Langsiktig gjeld			
Utsatt skatt	3		
Annen langsiktig gjeld			
Sum langsiktig gjeld		0	0
Kortsiktig gjeld			
Leverandørgjeld			6 625
Betalbar skatt	3		
Annen kortsiktig gjeld		1 602 604	29 229
Sum kortsiktig gjeld		1 602 604	35 854
Sum gjeld		1 602 604	35 854
SUM EGENKAPITAL OG GJELD		11 770 859	10 276 323



Brønnøysundregistrene

ÅRSREGNSKAP FOR REGNSKAPSÅRET 2023 - GENERELL INFORMASJON

Journalnummer: 2024 538548

Enheten

Organisasjonsnummer: 924 429 054
Organisasjonsform: Aksjeselskap
Foretaksnavn: PERLANDS AKSJESELSKAP
Forretningsadresse: c/o Perland
Oscars gate 8A
0352 OSLO

Regnskapsår

Årsregnskapets periode: 01.01.2023 - 31.12.2023

Konsern

Morselskap i konsern: Nei

Regnskapsregler

Regler for små foretak benyttet: Ja
Benyttet ved utarbeidelsen av
årsregnskapet til selskapet: Regnskapslovens alminnelige regler

Årsregnskapet fastsatt av kompetent organ

Bekreftet av representant for selskapet: Olav Fredrik Perland
Dato for fastsettelse av årsregnskapet: 18.06.2024

Revisjon

Selskapet har besluttet at årsregnskapet
ikke skal revideres: Ja
Årsregnskapet er utarbeidet av ekstern
autorisert regnskapsfører: Ja
Ekstern autorisert regnskapsfører har i
løpet av regnskapsåret bistått ved den
løpende regnskapsføringen eller utført
andre tjenester for selskapet enn å
utarbeide årsregnskapet: Ja

Grunnlag for avgivelse

År 2023: Årsregnskap er elektronisk innlevert.
År 2022: Tall er hentet fra elektronisk innlevert årsregnskap fra 2023.

Det er ikke krav til at årsregnskapet m.v. som sendes til Regnskapsregisteret er undertegnet. Kontrollen på at dette er utført ligger hos revisor/enhetens øverste organ. Sikkerheten ivaretas ved at innsender har rolle/rettighet for innsending av årsregnskapet via Altinn, og ved at det bekreftes at årsregnskapet er fastsatt av kompetent organ.

Brønnøysundregistrene, 24.06.2024

Brønnøysundregistrene
Postadresse: Postboks 900, 8910 Brønnøysund
Telefon: 75 00 75 00
E-post: firmapost@brreg.no Internett: www.brreg.no
Organisasjonsnummer: 974 760 673



Organisasjonsnr: 924 429 054
PERLANDS AKSJESELSKAP

RESULTATREGNSKAP

Beløp i: NOK	Note	2023	2022
RESULTATREGNSKAP			
Inntekter			
Avkastning på finansinvesteringer	1	205 988	228 830
Sum inntekter		205 988	228 830
Kostnader			
Lønnskostnad	2		
Negativ avkastning på finansinvesteringer	1		
Annen driftskostnad	2	233 388	197 475
Sum kostnader		233 388	197 475
Driftsresultat		-27 400	31 355
Finansinntekter og finanskostnader			
Annen renteinntekt		860	1 046
Sum finansinntekter		860	1 046
Annen rentekostnad		45 673	
Sum finanskostnader		45 673	
Netto finans		-44 813	1 046
Ordinært resultat før skattekostnad			
Skattekostnad på resultat	3	-72 213	32 401
Ordinært resultat etter skattekostnad		-72 213	32 401
Årsresultat		-72 213	32 401
Årsresultat etter minoritetsinteresser		-72 213	32 401
Totalresultat		-72 213	32 401
Overføringer og disponeringer			
Ordinært utbytte			1 800 000
Udekket tap		-72 213	32 401
Overføring til/fra annen innskutt egenkapital			-1 800 000
Sum overføringer og disponeringer	4	-72 213	32 401



Organisasjonsnr: 924 429 054
PERLANDS AKSJESELSKAP

BALANSE

Beløp i: NOK

Note	2023	2022
------	------	------

BALANSE - EIENDELER

Anleggsmidler

Immaterielle eiendeler

Utsatt skattefordel 3

Sum anleggsmidler 0 0

Omløpsmidler

Varer

Investeringer

Omløpsaksjer og -aksjefond 5 8 995 006 8 058 062

Andeler i deltakerligende selskaper 5

Obligasjoner og pengemarkedsfond 5 2 709 092 2 152 562

Andre finansielle instrumenter 5

Sum investeringer 11 704 098 10 210 624

Bankinnskudd, kontanter og lignende

Bankinnskudd, kontanter o. l. 66 761 65 698

Sum bankinnskudd, kontanter og lignende 66 761 65 698

Sum omløpsmidler 11 770 859 10 276 323

SUM EIENDELER 11 770 859 10 276 323

BALANSE - EGENKAPITAL OG GJELD

Egenkapital

Innskutt egenkapital

Aksjekapital 4 2 070 000 2 070 000

Overkurs 4 6 053 976 6 053 976

Annen innskutt egenkapital 4 2 200 454 2 200 454

Sum innskutt egenkapital 10 324 430 10 324 430

Opptjent egenkapital

Udekket tap 4 156 175 83 961

Sum opptjent egenkapital -156 175 -83 961

Sum egenkapital 10 168 255 10 240 469

Gjeld



Langsiktig gjeld			
Utsatt skatt	3		
Annen langsiktig gjeld			
Sum langsiktig gjeld		0	0
Kortsiktig gjeld			
Leverandørgjeld			6 625
Betalbar skatt	3		
Annen kortsiktig gjeld		1 602 604	29 229
Sum kortsiktig gjeld		1 602 604	35 854
Sum gjeld		1 602 604	35 854
SUM EGENKAPITAL OG GJELD		11 770 859	10 276 323



Organisasjonsnr: 924 429 054
PERLANDS AKSJESELSKAP

NOTEOPPLYSNINGER - SELSKAP - alle poster oppgitt i hele tall

Note
2

Antall årsverk i regnskapsåret
0.00

Sum Beløp

Balanseført verdi 31.12. Varige driftsmidler Immaterielle eiend.

Konsernregnskap

Morselskapet sitt navn

Forretningskontor for morselskapet

Begrunnelse for at datterselskap er utelatt fra konsolideringen

Samlet beløp - tilknyttet selskap Årets Fjorårets


Samlet beløp - foretak i samme konsern Årets Fjorårets

Samlet beløp - foretak i samme konsern Årets Fjorårets

Samlet beløp - felles kontrollert virksomhet Årets Fjorårets

Pantstillelse Beløp

Beholdning av egne aksjer Antall Pålydende Andel av aksjek.



Årsregnskap 2023

Perlands Aksjeselskap

org. nr. 924 429 054



Utarbeidet av Formue Accounting AS



Perlands Aksjeselskap

RESULTATREGNSKAP 01.01. - 31.12.

	Note	2023	2022
DRIFTSINNEKTER			
Avkastning på finansinvesteringer	1	205 988	228 830
SUM DRIFTSINNEKTEK		205 988	228 830
DRIFTSKOSTNADER			
Annen driftskostnad	2	(233 388)	(197 475)
SUM DRIFTSKOSTNAD		(233 388)	(197 475)
DRIFTSRESULTAT		(27 400)	31 355
FINANSPOSTER			
Annen renteinntekt		860	1 046
Annen rentekostnad		(45 673)	0
SUM FINANSPOSTER		(44 813)	1 046
ORDINÆRT RESULTAT FØR SKATTEKOSTNAD		(72 213)	32 401
Skattekostnad på resultat	3	0	0
ÅRSRESULTAT		(72 213)	32 401
DISPONERING (DEKNING) AV ÅRSRESULTATET			
Tilleggsutbytte		0	1 800 000
Overføring til/fra annen innskutt egenkapital		0	(1 800 000)
Overført til udekket tap		(72 213)	32 401
SUM DISPONERT (DEKKET)	4	(72 213)	32 401



Perlands Aksjeselskap

BALANSE PR. 31.12.

	Note	2023	2022
EIENDELER			
OMLØPSMIDLER			
Finansielle omløpsmidler			
Omløpsaksjer og -aksjefond	5	8 995 006	8 058 062
Obligasjoner og pengemarkedsfond	5	2 709 092	2 152 562
Sum finansielle omløpsmidler		<u>11 704 098</u>	<u>10 210 624</u>
Bankinnskudd, kontanter o.l.		66 761	65 698
SUM OMLØPSMIDLER		<u>11 770 859</u>	<u>10 276 323</u>
SUM EIENDELER		<u>11 770 859</u>	<u>10 276 323</u>



Perlands Aksjeselskap

BALANSE PR. 31.12.

	Note	2023	2022
EGENKAPITAL OG GJELD			
EGENKAPITAL			
Innskutt egenkapital			
Aksjekapital	4	2 070 000	2 070 000
Overkurs	4	6 053 976	6 053 976
Annen innskutt egenkapital	4	2 200 454	2 200 454
Sum innskutt egenkapital		10 324 430	10 324 430
Opptjent egenkapital			
Udekket tap	4	(156 175)	(83 961)
Sum opptjent egenkapital		(156 175)	(83 961)
SUM EGENKAPITAL		10 168 255	10 240 469
GJELD			
Kortsiktig gjeld			
Leverandørgjeld		0	6 625
Annen kortsiktig gjeld		1 602 604	29 229
Sum kortsiktig gjeld		1 602 604	35 854
SUM GJELD		1 602 604	35 854
SUM EGENKAPITAL OG GJELD		11 770 859	10 276 323

Oslo, 18.06.2024

Olav Fredrik Perland
Styreleder



Perlands Aksjeselskap

NOTER TIL ÅRSREGNSKAPET 2023

REGNSKAPSPRINSIPPER

Årsregnskapet er satt opp i samsvar med regnskapsloven og god regnskapsskikk for små foretak.

Eiendeler bestemt til varig eie eller bruk er klassifisert som anleggsmidler. Andre eiendeler er klassifisert som omløpsmidler. Fordringer som skal tilbakebetales innen ett år, er uansett klassifisert som omløpsmidler. Ved klassifisering av kortsiktig og langsiktig gjeld er tilsvarende kriterier lagt til grunn.

Omløpsmidler

Omløpsmidler vurderes til laveste av anskaffelseskost og virkelig verdi. Kortsiktig gjeld balanseføres til nominelt mottatt beløp på etableringstidspunktet.

Investeringer i aksjer, andeler og andre finansielle instrumenter

Kortsiktige plasseringer (aksjer, andeler mv. vurdert som omløpsmidler) vurderes til laveste av anskaffelseskost og virkelig verdi på balansedagen. For verdipapirer som er en del av en veldiversifisert portefølje med innslag av ulike aktivaklasser der porteføljen forvaltes samlet med hensyn på risiko og avkastning, benyttes laveste verdisprinsipp samlet for porteføljen.

Inntektsføring av avkastning på investeringer

Avkastning på investering i aksjer, andeler og andre finansielle instrumenter, samt mottatt utbytte og andre utdelinger, inngår i avkastning på finansinvesteringer under driftsinntekter. Avkastning inkluderer både realiserte og urealiserte resultatførte beløp, renter på obligasjoner og pengemarkedsfond og valutaendringer knyttet til investeringer. Negativ avkastning (resultatførte tap og nedskrivning) kommer til fradrag. Netto negativ avkastning inngår i negativ avkastning på finansinvesteringer under driftskostnader.

Skatt

Skattekostnaden i resultatregnskapet omfatter både periodens betalbare skatt og endring i utsatt skatt. Utsatt skatt/skattefordel er beregnet med 22% på grunnlag av de midlertidige forskjeller som eksisterer mellom regnskapsmessige og skattemessige verdier. Skatteøkende og skattereduserende midlertidige forskjeller som reverserer eller kan reversere i samme periode er utlignet. Utsatt skattefordel er i samsvar med god regnskapsskikk for små foretak unnlatt balanseført.



Perlands Aksjeselskap

NOTER TIL ÅRSREGNSKAPET 2023

NOTE 1 SAMMENSLÅTTE POSTER

Positiv / Negativ avkastning finansinvesteringer	2023	2022
Mottatt utbytte / renter obligasjoner og pengemarkedsfond	12 792	9 364
Realisert gevinst / tap finansinvesteringer	193 197	219 466
Sum	205 988	228 830

NOTE 2 LØNSKOSTNADER, GODTGJØRELSER MM

Selskapet har i 2023 sysselsatt 0 årsverk.



Perlands Aksjeselskap

NOTER TIL ÅRSREGNSKAPET 2023

NOTE 3 SKATT

Årets skattekostnad	2023	2022
Resultatført skatt på ordinært resultat:		
Betalbar skatt	0	0
Endring i utsatt skattefordel	0	0
Skattekostnad ordinært resultat	0	0

Skattepliktig inntekt:		
Resultat før skatt	-72 213	32 401
Permanente forskjeller	-169 642	-226 005
Skattepliktig inntekt	-241 856	-193 604

Betalbar skatt i balansen:		
Betalbar skatt på årets resultat	0	0
Sum betalbar skatt i balansen	0	0

Skatteeffekten av midlertidige forskjeller og underskudd til fremføring som har gitt opphav til utsatt skatt og utsatte skattefordeler, spesifisert på typer av midlertidige forskjeller

	2023	2022	Endring
Aksjer og andre verdipapirer	0	0	-1
Akkumulert fremførbart underskudd	-692 861	-451 006	241 856
Inngår ikke i beregningen av utsatt skatt	692 861	451 006	-241 855
Utsatt skattefordel (22 %)	0	0	0

I henhold til God regnskapsskikk for små foretak balanseføres ikke utsatt skattefordel.

NOTE 4 EGENKAPITAL

Egenkapital	Aksjekapital	Overkurs	Udekket tap	Annen innskutt egenkapital	Sum egenkapital
01.01.2023	2 070 000	6 053 976	-83 961	2 200 454	10 240 469
Årets resultat	0	0	-72 213	0	-72 213
31.12.2023	2 070 000	6 053 976	-156 175	2 200 454	10 168 255




Perlands Aksjeselskap

NOTER TIL ÅRSREGNSKAPET 2023

NOTE 5 INVESTERINGER I AKSJER, ANDELER OG ANDRE FINANSIELLE INSTRUMENTER

Investeringer	Anskaffelses kost	Balanseført verdi 31.12.2023	Virkelig verdi 31.12.2023	Uinnkalt ansvar*)
Omløpsaksjer og -aksjefond	8 995 006	8 995 006	10 215 478	2 926 022
Obligasjoner og pengemarkedsfond	2 709 092	2 709 092	2 735 363	0
Sum	11 704 098	11 704 098	12 950 841	2 926 022

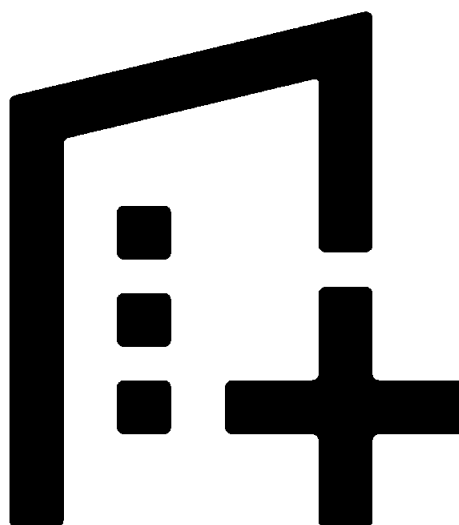
*) Uinnkalt ansvar er på tidspunktet for avleggelse av regnskapet.



Årsregnskap 2023

Perlands Aksjeselskap

org. nr. 924 429 054



Utarbeidet av Formue Accounting AS



Perlands Aksjeselskap

RESULTATREGNSKAP 01.01. - 31.12.

	Note	2023	2022
DRIFTSINNEKTER			
Avkastning på finansinvesteringer	1	205 988	228 830
SUM DRIFTSINNEKT		205 988	228 830
DRIFTSKOSTNADER			
Annen driftskostnad	2	(233 388)	(197 475)
SUM DRIFTSKOSTNAD		(233 388)	(197 475)
DRIFTSRESULTAT		(27 400)	31 355
FINANSPOSTER			
Annen renteinntekt		860	1 046
Annen rentekostnad		(45 673)	0
SUM FINANSPOSTER		(44 813)	1 046
ORDINÆRT RESULTAT FØR SKATTEKOSTNAD		(72 213)	32 401
Skattekostnad på resultat	3	0	0
ÅRSRESULTAT		(72 213)	32 401
DISPONERING (DEKNING) AV ÅRSRESULTATET			
Tilleggsutbytte		0	1 800 000
Overføring til/fra annen innskutt egenkapital		0	(1 800 000)
Overført til udekket tap		(72 213)	32 401
SUM DISPONERT (DEKKET)	4	(72 213)	32 401



Perlands Aksjeselskap

BALANSE PR. 31.12.

	Note	2023	2022
EIENDELER			
OMLØPSMIDLER			
Finansielle omløpsmidler			
Omløpsaksjer og -aksjefond	5	8 995 006	8 058 062
Obligasjoner og pengemarkedsfond	5	2 709 092	2 152 562
Sum finansielle omløpsmidler		11 704 098	10 210 624
Bankinnskudd, kontanter o.l.		66 761	65 698
SUM OMLØPSMIDLER		11 770 859	10 276 323
SUM EIENDELER		11 770 859	10 276 323



Perlands Aksjeselskap

BALANSE PR. 31.12.

	Note	2023	2022
EGENKAPITAL OG GJELD			
EGENKAPITAL			
Innskutt egenkapital			
Aksjekapital	4	2 070 000	2 070 000
Overkurs	4	6 053 976	6 053 976
Annen innskutt egenkapital	4	2 200 454	2 200 454
Sum innskutt egenkapital		10 324 430	10 324 430
Opptjent egenkapital			
Udekket tap	4	(156 175)	(83 961)
Sum opptjent egenkapital		(156 175)	(83 961)
SUM EGENKAPITAL		10 168 255	10 240 469
GJELD			
Kortsiktig gjeld			
Leverandørgjeld		0	6 625
Annen kortsiktig gjeld		1 602 604	29 229
Sum kortsiktig gjeld		1 602 604	35 854
SUM GJELD		1 602 604	35 854
SUM EGENKAPITAL OG GJELD		11 770 859	10 276 323

Oslo, 18.06.2024

Olav Fredrik Perland
Styreleder



Perlands Aksjeselskap

NOTER TIL ÅRSREGNSKAPET 2023

REGNSKAPSPRINSIPPER

Årsregnskapet er satt opp i samsvar med regnskapsloven og god regnskapsskikk for små foretak.

Eiendeler bestemt til varig eie eller bruk er klassifisert som anleggsmidler. Andre eiendeler er klassifisert som omløpsmidler. Fordringer som skal tilbakebetales innen ett år, er uansett klassifisert som omløpsmidler. Ved klassifisering av kortsiktig og langsiktig gjeld er tilsvarende kriterier lagt til grunn.

Omløpsmidler

Omløpsmidler vurderes til laveste av anskaffelseskost og virkelig verdi. Kortsiktig gjeld balanseføres til nominelt mottatt beløp på etableringstidspunktet.

Investeringer i aksjer, andeler og andre finansielle instrumenter

Kortsiktige plasseringer (aksjer, andeler mv. vurdert som omløpsmidler) vurderes til laveste av anskaffelseskost og virkelig verdi på balansedagen. For verdipapirer som er en del av en veldiversifisert portefølje med innslag av ulike aktivaklasser der porteføljen forvaltes samlet med hensyn på risiko og avkastning, benyttes laveste verdisprinsipp samlet for porteføljen.

Inntektsføring av avkastning på investeringer

Avkastning på investering i aksjer, andeler og andre finansielle instrumenter, samt mottatt utbytte og andre utdelinger, inngår i avkastning på finansinvesteringer under driftsinntekter. Avkastning inkluderer både realiserte og urealiserte resultatførte beløp, renter på obligasjoner og pengemarkedsfond og valutaendringer knyttet til investeringer. Negativ avkastning (resultatførte tap og nedskrivning) kommer til fradrag. Netto negativ avkastning inngår i negativ avkastning på finansinvesteringer under driftskostnader.

Skatt

Skattekostnaden i resultatregnskapet omfatter både periodens betalbare skatt og endring i utsatt skatt. Utsatt skatt/skattefordel er beregnet med 22% på grunnlag av de midlertidige forskjeller som eksisterer mellom regnskapsmessige og skattemessige verdier. Skatteøkende og skattereduserende midlertidige forskjeller som reverserer eller kan reversere i samme periode er utlignet. Utsatt skattefordel er i samsvar med god regnskapsskikk for små foretak unnlatt balanseført.



Perlands Aksjeselskap

NOTER TIL ÅRSREGNSKAPET 2023

NOTE 1 SAMMENSLÅTTE POSTER

Positiv / Negativ avkastning finansinvesteringer	2023	2022
Mottatt utbytte / renter obligasjoner og pengemarkedsfond	12 792	9 364
Realisert gevinst / tap finansinvesteringer	193 197	219 466
Sum	205 988	228 830

NOTE 2 LØNSKOSTNADER, GODTGJØRELSER MM

Selskapet har i 2023 sysselsatt 0 årsverk.



Perlands Aksjeselskap

NOTER TIL ÅRSREGNSKAPET 2023

NOTE 3 SKATT

Årets skattekostnad	2023	2022
Resultatført skatt på ordinært resultat:		
Betalbar skatt	0	0
Endring i utsatt skattefordel	0	0
Skattekostnad ordinært resultat	0	0

Skattepliktig inntekt:		
Resultat før skatt	-72 213	32 401
Permanente forskjeller	-169 642	-226 005
Skattepliktig inntekt	-241 856	-193 604

Betalbar skatt i balansen:		
Betalbar skatt på årets resultat	0	0
Sum betalbar skatt i balansen	0	0

Skatteeffekten av midlertidige forskjeller og underskudd til fremføring som har gitt opphav til utsatt skatt og utsatte skattefordeler, spesifisert på typer av midlertidige forskjeller

	2023	2022	Endring
Aksjer og andre verdipapirer	0	0	-1
Akkumulert fremførbart underskudd	-692 861	-451 006	241 856
Inngår ikke i beregningen av utsatt skatt	692 861	451 006	-241 855
Utsatt skattefordel (22 %)	0	0	0

I henhold til God regnskapsskikk for små foretak balanseføres ikke utsatt skattefordel.

NOTE 4 EGENKAPITAL

Egenkapital	Aksjekapital	Overkurs	Udekket tap	Annen innskutt egenkapital	Sum egenkapital
01.01.2023	2 070 000	6 053 976	-83 961	2 200 454	10 240 469
Årets resultat	0	0	-72 213	0	-72 213
31.12.2023	2 070 000	6 053 976	-156 175	2 200 454	10 168 255



Perlands Aksjeselskap

NOTER TIL ÅRSREGNSKAPET 2023

NOTE 5 INVESTERINGER I AKSJER, ANDELER OG ANDRE FINANSIELLE INSTRUMENTER

Investeringer	Anskaffelses kost	Balanseført verdi 31.12.2023	Virkelig verdi 31.12.2023	Uinnkalt ansvar*)
Omløpsaksjer og -aksjefond	8 995 006	8 995 006	10 215 478	2 926 022
Obligasjoner og pengemarkedsfond	2 709 092	2 709 092	2 735 363	0
Sum	11 704 098	11 704 098	12 950 841	2 926 022

*) Uinnkalt ansvar er på tidspunktet for avleggelse av regnskapet.