



ÅRSREGNSKAPET FOR REGNSKAPSÅRET 2021 - GENERELL INFORMASJON

Enheten

Organisasjonsnummer:	925 295 124
Organisasjonsform:	Aksjeselskap
Foretaksnavn:	FJELLMØY HOLDING AS
Forretningsadresse:	Honningsvågvegen 358 6750 STADLANDET

Regnskapsår

Årsregnskapets periode:	01.01.2021 - 31.12.2021
-------------------------	-------------------------

Konsern

Mørselskap i konsern:	Ja
Konsernregnskap lagt ved:	Ja

Regnskapsregler

Regler for små foretak benyttet:	Nei
Benyttet ved utarbeidelsen av årsregnskapet til selskapet:	Regnskapslovens alminnelige regler
Benyttet ved utarbeidelsen av årsregnskapet til konsernet:	Regnskapslovens alminnelige regler

Årsregnskapet fastsatt av kompetent organ

Bekreftet av representant for selskapet:	Tone Vaule
Dato for fastsettelse av årsregnskapet:	25.05.2022

Grunnlag for avgivelse

År 2021: Årsregnskapet er elektronisk innlevert
År 2020: Tall er hentet fra elektronisk innlevert årsregnskap fra 2021

Det er ikke krav til at årsregnskapet m.v. som sendes til Regnskapsregisteret er undertegnet. Kontrollen på at dette er utført ligger hos revisor/enhetens øverste organ. Sikkerheten ivaretas ved at innsender har rolle/rettighet for innsending av årsregnskapet via Altinn, og ved at det bekreftes at årsregnskapet er fastsatt av kompetent organ.

Brønnøysundregistrene, 22.06.2023



Resultatregnskap

Beløp i: NOK	Note	2021	2020
RESULTATREKNESKAP			
Kostnader			
Annen driftskostnad	2	37 324	7 500
Sum kostnader		37 324	7 500
Driftsresultat		-37 324	-7 500
Finansinntekter og finanskostnader			
Inntekt på investering i annet foretak i samme konsern		1 000 000	2 846 000
Sum finansinntekter		1 000 000	2 846 000
Annan rentekostnad		128	
Sum finanskostnader		128	
Netto finans		999 872	2 846 000
Ordinært resultat før skattekostnad		962 548	2 838 500
Ordinært resultat etter skattekostnad		962 548	2 838 500
Årsresultat		962 548	2 838 500
Årsresultat etter minoritetsinteresser		962 548	2 838 500
Totalresultat		962 548	2 838 500
Overføringer og disponeringar			
Ordinært utbytte	7	950 000	1 419 000
Avsatt til annen egenkapital	7	12 548	1 419 500
Sum overføringer og disponeringar		962 548	2 838 500



Balanse

Beløp i: NOK	Note	2021	2020
BALANSE - EIGEDELAR			
Anleggsmiddel			
Immaterielle egedelar			
Finansielle anleggsmiddel			
Investeringar i dotterselskap	8	17 154 845	17 154 845
Sum finansielle anleggsmiddel		17 154 845	17 154 845
Sum anleggsmiddel		17 154 845	17 154 845
Omløpsmiddel			
Varer			
Krav			
Andre kortsiktige fordringer	11	1 000 000	2 846 000
Sum krav		1 000 000	2 846 000
Bankinnskott, kontantar og liknande			
Bankinnskudd, kontanter o.l.		1 624 052	
Sum bankinnskott, kontantar og liknande		1 624 052	
Sum omløpsmiddel		2 624 052	2 846 000
SUM EIGEDELAR		19 778 897	20 000 845
BALANSE - EIGENKAPITAL OG GJELD			
Eigenkapital			
Innskoten eigenkapital			
Aksjekapital	7, 12	958 500	958 500
Overkurs	7	16 196 345	16 196 345
Sum innskoten eigenkapital		17 154 845	17 154 845
Opptent eigenkapital			
Annen egenkapital	7	1 432 048	1 419 500



Balanse

Beløp i: NOK	Note	2021	2020
Sum opptent egenkapital		1 432 048	1 419 500
Sum egenkapital		18 586 893	18 574 345
Sum langsiktig gjeld		0	0
Kortsiktig gjeld			
Leverandørgjeld			7 500
Utbytte	7	950 000	1 419 000
Annen kortsiktig gjeld	7	242 003	
Sum kortsiktig gjeld		1 192 003	1 426 500
Sum gjeld		1 192 003	1 426 500
SUM EIGENKAPITAL OG GJELD		19 778 897	20 000 845



Konsernets resultatregnskap

Beløp i: NOK	Note	2021	2020
RESULTATREKNESKAP			
Inntekter			
Salgsinntekt	1	74 527 761	77 031 618
Annen driftsinntekt	1	943 329	
Sum inntekter		75 471 090	77 031 618
Kostnader			
Varekostnad		14 869 175	15 154 372
Lønnskostnad	2, 3	33 265 764	34 001 912
Avskrivning av driftsmidler og immaterielle eiendeler	4	7 994 019	7 980 000
Annen driftskostnad	2, 5	14 194 526	9 890 094
Sum kostnader		70 323 484	67 026 378
Driftsresultat		5 147 606	10 005 240
Finansinntekter og finanskostnader			
Anna renteinntekt		131 184	137 081
Annen finansinntekt		141 084	6 678
Sum finansinntekter		272 268	143 759
Annan rentekostnad		2 251 626	2 845 784
Annen finanskostnad			7
Sum finanskostnader		2 251 626	2 845 791
Netto finans		-1 979 358	-2 702 032
Ordinært resultat før skattekostnad		3 168 248	7 303 208
Skattekostnad på ordinært resultat	6	697 352	1 616 321
Ordinært resultat etter skattekostnad		2 470 896	5 686 887
Årsresultat		2 470 896	5 686 887
Årsresultat etter minoritetsinteresser		2 470 896	5 686 887
Totalresultat		2 470 896	5 686 887



Konsernets resultatregnskap

Beløp i: NOK	Note	2021	2020
Overføringer og disponeringar			
Ordinært utbytte	7	950 000	1 419 000
Avsatt til annen egenkapital	7	1 520 896	4 267 887
Sum overføringer og disponeringar		2 470 896	5 686 887



Konsernets balanse

Beløp i: NOK	Note	2021	2020
BALANSE - EIGEDELAR			
Anleggsmiddel			
Immaterielle egedelar			
Fiskerettigheter	4, 9	56 062 520	59 716 520
Sum immaterielle egedelar		56 062 520	59 716 520
Varige driftsmiddel			
Tomter, bygninger o.a. fast eiendom	4, 9		
Maskiner og anlegg	4, 9		
Skip og flytende installasjoner	4, 9	17 645 000	22 026 000
Driftsløsøre, inventar o.a. utstyr	4, 9	56 000	
Sum varige driftsmiddel		17 701 000	22 026 000
Finansielle anleggsmiddel			
Investeringar i dotterselskap	8		
Investeringer i aksjer og andeler		112 000	72 000
Sum finansielle anleggsmiddel		112 000	72 000
Sum anleggsmiddel		73 875 520	81 814 520
Omløpsmiddel			
Varer			
Sum varer	9, 10	716 122	994 128
Krav			
Kundefordringer	9	11 267 581	10 054 394
Andre kortsiktige fordringer	11	1 879 329	1 053 373
Sum krav		13 146 910	11 107 767
Bankinnskott, kontantar og liknande			
Bankinnskudd, kontanter o.l.	12	32 361 932	30 432 364
Sum bankinnskott, kontantar og liknande		32 361 932	30 432 364
Sum omløpsmiddel		46 224 964	42 534 259
SUM EIGEDELAR		120 100 484	124 348 779



Konsernets balanse

Beløp i: NOK	Note	2021	2020
BALANSE - EIGENKAPITAL OG GJELD			
Eigenkapital			
Innskoten egenkapital			
Aksjekapital	7, 12	958 500	958 500
Overkurs	7	16 196 345	16 196 345
Sum innskoten egenkapital		17 154 845	17 154 845
Opptent egenkapital			
Annen egenkapital	7	643 034	-877 860
Sum opptent egenkapital		643 034	-877 860
Sum egenkapital		17 797 879	16 276 985
Gjeld			
Langsiktig gjeld			
Utsett skatt	6	1 177 707	1 724 512
Sum avsetjinger for plikter		1 177 707	1 724 512
Anna langsiktig gjeld			
Gjeld til kredittinstitusjonar	9	82 506 722	89 181 464
Sum anna langsiktig gjeld		82 506 722	89 181 464
Sum langsiktig gjeld		83 684 429	90 905 976
Kortsiktig gjeld			
Leverandørgjeld		3 987 916	3 438 631
Betalbar skatt	6	1 244 157	1 796 308
Skyldig offentlige avgifter		5 617 076	6 033 037
Utbytte	7	950 000	1 419 000
Annen kortsiktig gjeld	11	6 819 027	4 478 842
Sum kortsiktig gjeld		18 618 176	17 165 818
Sum gjeld		102 302 605	108 071 794
SUM EIGENKAPITAL OG GJELD		120 100 484	124 348 779



Brønnøysundregistrene

ÅRSREGNSKAP FOR REGNSKAPSÅRET 2021 - GENERELL INFORMASJON

Journalnummer: 2022 424916

Enheten

Organisasjonsnummer: 925 295 124
Organisasjonsform: Aksjeselskap
Foretaksnavn: FJELLMØY HOLDING AS
Forretningsadresse: Honningsvågvegen 358
6750 STADLANDET

Regnskapsår

Årsregnskapets periode: 01.01.2021 - 31.12.2021

Konsern

Morselskap i konsern: Ja
Konsernregnskap lagt ved: Ja

Regnskapsregler

Regler for små foretak benyttet: Nei
Benyttet ved utarbeidelsen av
årsregnskapet til selskapet: Regnskapslovens alminnelige regler
Benyttet ved utarbeidelsen av
årsregnskapet til konsernet: Regnskapslovens alminnelige regler

Årsregnskapet fastsatt av kompetent organ

Bekreftet av representant for selskapet: Tone Vaule
Dato for fastsettelse av årsregnskapet: 25.05.2022

Revisjon

Årsregnskapet er utarbeidet av ekstern
autorisert regnskapsfører: Ja

Grunnlag for avgivelse

År 2021: Årsregnskap er elektronisk innlevert.
År 2020: Tall er hentet fra elektronisk innlevert årsregnskap fra 2021.

Det er ikke krav til at årsregnskapet m.v. som sendes til Regnskapsregisteret er undertegnet. Kontrollen på at dette er utført ligger hos revisor/enhetens øverste organ. Sikkerheten ivaretas ved at innsender har rolle/rettighet for innsending av årsregnskapet via Altinn, og ved at det bekreftes at årsregnskapet er fastsatt av kompetent organ.

Brønnøysundregistrene, 14.06.2022



Organisasjonsnr: 925 295 124
FJELLMØY HOLDING AS

RESULTATREGNSKAP

Beløp i: NOK	Note	2021	2020
RESULTATREKNESKAP			
Kostnader			
Annen driftskostnad	2	37 324	7 500
Sum kostnader		37 324	7 500
Driftsresultat		-37 324	-7 500
Finansinntekter og finanskostnader			
Inntekt på investering i annet foretak i samme konsern		1 000 000	2 846 000
Sum finansinntekter		1 000 000	2 846 000
Annan rentekostnad		128	
Sum finanskostnader		128	
Netto finans		999 872	2 846 000
Ordinært resultat før skattekostnad		962 548	2 838 500
Ordinært resultat etter skattekostnad		962 548	2 838 500
Årsresultat		962 548	2 838 500
Årsresultat etter minoritetsinteresser		962 548	2 838 500
Totalresultat		962 548	2 838 500
Overføringer og disponeringar			
Ordinært utbytte	7	950 000	1 419 000
Avsatt til annen egenkapital	7	12 548	1 419 500
Sum overføringer og disponeringar		962 548	2 838 500



Organisasjonsnr: 925 295 124
FJELLMØY HOLDING AS

BALANSE

Beløp i: NOK	Note	2021	2020
BALANSE - EIGEDELAR			
Anleggsmiddel			
Immaterielle egedelar			
Finansielle anleggsmiddel			
Investeringar i dotterselskap	8	17 154 845	17 154 845
Sum finansielle anleggsmiddel		17 154 845	17 154 845
Sum anleggsmiddel		17 154 845	17 154 845
Omløpsmiddel			
Varer			
Krav			
Andre kortsiktige fordringer	11	1 000 000	2 846 000
Sum krav		1 000 000	2 846 000
Bankinnskott, kontantar og liknande			
Bankinnskudd, kontanter o. l.		1 624 052	
Sum bankinnskott, kontantar og liknande		1 624 052	
Sum omløpsmiddel		2 624 052	2 846 000
SUM EIGEDELAR		19 778 897	20 000 845
BALANSE - EIGENKAPITAL OG GJELD			
Eigenkapital			
Innskoten eigenkapital			
Aksjekapital	7, 12	958 500	958 500
Overkurs	7	16 196 345	16 196 345
Sum innskoten eigenkapital		17 154 845	17 154 845
Opptent eigenkapital			
Annen egenkapital	7	1 432 048	1 419 500
Sum opptent eigenkapital		1 432 048	1 419 500
Sum eigenkapital		18 586 893	18 574 345
Sum langsiktig gjeld		0	0



Kortsiktig gjeld			
Leverandørgjeld			7 500
Utbytte	7	950 000	1 419 000
Annen kortsiktig gjeld	7	242 003	
Sum kortsiktig gjeld		1 192 003	1 426 500
Sum gjeld		1 192 003	1 426 500
SUM EIGENKAPITAL OG GJELD		19 778 897	20 000 845



Organisasjonsnr: 925 295 124
FJELLMØY HOLDING AS

KONSERNRESULTATREGNSKAP

Beløp i: NOK	Note	2021	2020
RESULTATREKNESKAP			
Inntekter			
Salgsinntekt	1	74 527 761	77 031 618
Annen driftsinntekt	1	943 329	
Sum inntekter		75 471 090	77 031 618
Kostnader			
Varekostnad		14 869 175	15 154 372
Lønnskostnad	2, 3	33 265 764	34 001 912
Avskrivning av driftsmidler og immaterielle eiendeler	4	7 994 019	7 980 000
Annen driftskostnad	2, 5	14 194 526	9 890 094
Sum kostnader		70 323 484	67 026 378
Driftsresultat		5 147 606	10 005 240
Finansinntekter og finanskostnader			
Anna renteinntekt		131 184	137 081
Annen finansinntekt		141 084	6 678
Sum finansinntekter		272 268	143 759
Annan rentekostnad		2 251 626	2 845 784
Annen finanskostnad			7
Sum finanskostnader		2 251 626	2 845 791
Netto finans		-1 979 358	-2 702 032
Ordinært resultat før skattekostnad			
Skattekostnad på ordinært resultat	6	697 352	1 616 321
Ordinært resultat etter skattekostnad		2 470 896	5 686 887
Årsresultat		2 470 896	5 686 887
Årsresultat etter minoritetsinteresser		2 470 896	5 686 887
Totalresultat		2 470 896	5 686 887
Overføringer og disponeringar			
Ordinært utbytte	7	950 000	1 419 000
Avsatt til annen egenkapital	7	1 520 896	4 267 887
Sum overføringer og disponeringar		2 470 896	5 686 887





Organisasjonsnr: 925 295 124
FJELLMØY HOLDING AS

KONSERNBALANSE

Beløp i: NOK	Note	2021	2020
BALANSE - EIGEDELAR			
Anleggsmiddel			
Immaterielle egedelar			
Fiskerettigheter	4, 9	56 062 520	59 716 520
Sum immaterielle egedelar		56 062 520	59 716 520
Varige driftsmiddel			
Tomter, bygninger o.a. fast eiendom			
	4, 9		
Maskiner og anlegg	4, 9		
Skip og flytende installasjoner	4, 9	17 645 000	22 026 000
Driftsløsøre, inventar o. a. utstyr	4, 9	56 000	
Sum varige driftsmiddel		17 701 000	22 026 000
Finansielle anleggsmiddel			
Investeringar i datterselskap			
	8		
Investeringer i aksjer og andeler		112 000	72 000
Sum finansielle anleggsmiddel		112 000	72 000
Sum anleggsmiddel		73 875 520	81 814 520
Omløpsmiddel			
Varer			
Sum varer	9, 10	716 122	994 128
Krav			
Kundefordringer	9	11 267 581	10 054 394
Andre kortsiktige fordringer	11	1 879 329	1 053 373
Sum krav		13 146 910	11 107 767
Bankinnskott, kontantar og liknande			
Bankinnskudd, kontanter o. l.			
	12	32 361 932	30 432 364
Sum bankinnskott, kontantar og liknande		32 361 932	30 432 364
Sum omløpsmiddel		46 224 964	42 534 259
SUM EIGEDELAR		120 100 484	124 348 779
BALANSE - EIGENKAPITAL OG GJELD			



Eigenkapital			
Innskoten egenkapital			
Aksjekapital	7, 12	958 500	958 500
Overkurs	7	16 196 345	16 196 345
Sum innskoten egenkapital		17 154 845	17 154 845
Opptent egenkapital			
Annen egenkapital	7	643 034	-877 860
Sum opptent egenkapital		643 034	-877 860
Sum egenkapital		17 797 879	16 276 985
Gjeld			
Langsiktig gjeld			
Utsett skatt	6	1 177 707	1 724 512
Sum avsetjingar for plikter		1 177 707	1 724 512
Anna langsiktig gjeld			
Gjeld til kredittinstitusjonar	9	82 506 722	89 181 464
Sum anna langsiktig gjeld		82 506 722	89 181 464
Sum langsiktig gjeld		83 684 429	90 905 976
Kortsiktig gjeld			
Leverandørgjeld		3 987 916	3 438 631
Betalbar skatt	6	1 244 157	1 796 308
Skyldig offentlige avgifter		5 617 076	6 033 037
Utbytte	7	950 000	1 419 000
Annen kortsiktig gjeld	11	6 819 027	4 478 842
Sum kortsiktig gjeld		18 618 176	17 165 818
Sum gjeld		102 302 605	108 071 794
SUM EIGENKAPITAL OG GJELD		120 100 484	124 348 779



Organisasjonsnr: 925 295 124
FJELLMØY HOLDING AS

NOTEOPPLYSNINGER - SELSKAP - alle poster oppgitt i hele tall

Note

Tal på aksjar og aksjeeigarar

Note

2

Antall årsverk i regnskapsåret

Verksemda har hatt følgjende tal på årsverk:

0.00

Omløpsmiddel Startdato Sluttdato Endring

Skattemessig fremf.undersk. Startdato Sluttdato Endring

Kortsiktig gjeld Startdato Sluttdato Endring



Organisasjonsnr: 925 295 124
FJELLMØY HOLDING AS

NOTEOPPLYSNINGER - KONSERN

- alle poster oppgitt i hele tall



**Årsregnskap Mor/Konsern
2021**

**for
Fjellmøy Holding AS**

Org.nr. 925295124



Årsberetning 2021 mor/konsern – Fjellmøy Holding AS

Virksomhetens art og tilholdssted

Konsernet består av Fjellmøy Holding AS (mor) og Fjellmøy AS (datter)

Fjellmøy AS har som formål å delta i fiskerirelaterte virksomheter. Selskapet driver med garn og linefiske fra fartøyet Fjellmøy SF-90-S LIWR. Selskapet fisker normalt i områdene mellom Rock All i SW til Svalbard i NW til langt øst i Russersona.

Fjellmøy Holding AS er et investeringsselskap, og yter tjenester til eget foretak. Mor og datter sine styreverv består av de samme medlemmene.

Begge selskapene har hovedkontor i Honningsvågvegen på Stadlandet.

Redegjørelse for årsregnskapet

Driftsinntektene i konsernet hadde en mindre nedgang fra NOK 77 mill i 2020 til NOK 75,5 mill i 2021. Årsresultatet ble i 2021 NOK 2,5 mill, en nedgang mot fjorårets resultat som var NOK 5,7 mill. Styret er fornøyd med det økonomiske resultatet som fremkommer dette året. Konsernet har i 2021 ikke hatt i utgifter til forskning og utvikling.

Konsernets likviditetsbeholdning var NOK 32 mill per 31.12.21. Dette er en økning fra fjoråret fra 30 mill. Konsernets evne til egenfinansiering av investeringer er god. Kortsiktig gjeld utgjorde pr. 31.12.21 18,2% av samlet gjeld sammenlignet med 15,9% pr. 31.12.20. Langsiktig gjeld er redusert med 6,5 mill i løpet av 2021, mens kortsiktig er stabil.

Konsernets finansielle stilling er god, og pr. 31.12.2021 kan både mor og datter nedbetale kortsiktig gjeld ved hjelp av de mest likvide midlene.

Egenkapitalen var ved utgangen av året NOK 17,8 mill, sammenlignet med NOK 16,3 mill året før. Egenkapitalandelen pr. 31.12.21 var 14,81%, sammenlignet med 13,1 % pr. 31.12.20.

Fremtidig utvikling og hendelser etter balansedagen.

Det vil være stor usikkerhet generelt som følge av krigen i Ukraina. Dette kan utgjøre en risiko for Fjellmøy AS (datter), og da samlet for konsernet. Priser på de fleste innsatsfaktorene går opp, og prisveksten er uforutsigbar. Samtidig så har en svært høye priser på levert fisk. Det gir en sårbarhet dersom enkelte turer gir dårlig volum. Så lenge mengde fangst er stabil, utlignes de økte prisene. De regnskapspliktige framtidsutsiktene forventes dermed å endres lite i 2022 sammenlignet med 2021 og 2020.

Etter Russland sin invasjon av Ukraina, har en besluttet å ikke fiske i Russersona.

Finansiell risiko

Fjellmøy AS (datter), er noe eksponert for finansiell risiko knyttet til valuta, da priser på fangst i stor grad påvirkes av kronekurs opp mot GBP og USD. Oppgjør av salg av fangst er i NOK. Selskapet har ikke valutalån, andre forpliktelser eller eiendeler i utenlands valuta. Selskapets nåværende strategi



innbefatter ikke bruk av finansielle instrumenter, men dette er gjenstand for løpende vurdering av styret.

Markedsrisiko

Konsernet er middels eksponert for risiko knyttet til større bank kriser og epidemier. Kriser vil påvirke fiskepriser og kunne gi problem med frakt. Den pågående krigen i Ukraina vil trolig gi økt, og ikke redusert etterspørsel etter norsk fisk. Prisene forventes og å være høye.

Kreditt og likviditets risiko

Risikoen for tap er lav. Fjellmøy AS (datter) leverer all fangst til salgsorganisasjoner som foretar videresalg. Oppgjør blir utbetalt løpende etter salg. Det er svært liten risiko for å ikke få oppgjør for solgt fisk. De siste årene har en i praksis fått solgt alt av fisk som er levert mottakene. En har og i hovedsak fått videresolgt raskt, og dermed har likviditeten vært god. En forventer at etterspørselen i 2022 vil være minst like høy som fjoråret. En forventer å få solgt alt en får av fangst.

Fortsatt drift

I samsvar med regnskapsloven § 3-3a bekreftes det at forutsetningene om fortsatt drift er til stede. Konsernet er samlet sett i en sunn økonomisk og finansiell stilling.

Resultatdisponering

Styret foreslår følgende disponering av årsresultatet i Fjellmøy Holding AS:

Utbytte	950.000
Annen egenkapital	12.548
Totalt disponert	962.548

For konsernet samlet blir disponeringen som følger:

Utbytte	950.000
Annen egenkapital	1.520.896
Totalt disponert	2.470.896

Fjellmøy AS (datter) har avgitt Fjellmøy Holding AS (mor) et konsernbidrag på 1.000.000.

Arbeidsmiljø

Fjellmøy Holding AS (mor) har ingen ansatte.

Sykefraværet i Fjellmøy AS (datter) var i 2021 som normalt i denne bransjen. Det har i løpet av året ikke forekommet alvorlige arbeidsuhell eller ulykker som har resultert i store materielle skader eller personskader.



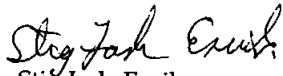
Ytre miljø


Utslipp fra fartøyet i Fjellmøy AS (datter), inkludert stoffer som kan innebære miljøskader, er innenfor de kravene myndighetene stiller.

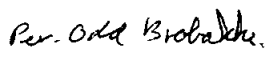
Forsikring for styrets medlemmer og daglig leder

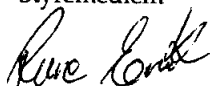
Det er for styret og daglig leder ikke opprettet egen ansvarsforsikring.

Måløy, 25.05.2022


Stig-Jarle Ervik
Styreleder/daglig leder


Knut Aleksander Refvik
Styremedlem


Per Odd Brobakke
Styremedlem


Rune Ervik
Styremedlem


Bjørnar Myklebust
Styremedlem

**Resultatregnskap - mor/konsern**
Fjellmøy Holding AS

2021	Morselskap 2020		Note	Konsern 2021	2020
		Driftsinntekter og driftskostnader			
0	0	Salgsinntekt	1	74 527 761	77 031 618
<u>0</u>	<u>0</u>	Annen driftsinntekt	1	<u>943 329</u>	<u>0</u>
0	0	Sum driftsinntekter		75 471 090	77 031 618
0	0	Varekostnad		14 869 175	15 154 372
0	0	Lønnskostnad	2, 3	33 265 764	34 001 912
0	0	Avskrivning av driftsmidler og immaterielle eie	4	7 994 019	7 980 000
<u>37 324</u>	<u>7 500</u>	Annen driftskostnad	2, 5	<u>14 194 526</u>	<u>9 890 094</u>
37 324	7 500	Sum driftskostnader		70 323 484	67 026 378
<u>-37 324</u>	<u>-7 500</u>	Driftsresultat		5 147 606	10 005 240
		Finansinntekter og finanskostnader			
1 000 000	2 846 000	Inntekt på investering i datterselskap		0	0
0	0	Annen renteinntekt		131 184	137 081
0	0	Annen finansinntekt		141 084	6 678
128	0	Annen rentekostnad		2 251 626	2 845 784
<u>0</u>	<u>0</u>	Annen finanskostnad		<u>0</u>	<u>7</u>
999 872	2 846 000	Resultat av finansposter		-1 979 358	-2 702 032
<u>962 548</u>	<u>2 838 500</u>	Ordinært resultat før skattekostnad		3 168 248	7 303 208
0	0	Skattekostnad på ordinært resultat	6	<u>697 352</u>	<u>1 616 321</u>
962 548	2 838 500	Ordinært resultat		2 470 896	5 686 887
<u>962 548</u>	<u>2 838 500</u>	Ekstraordinære inntekter og kostnader			
962 548	2 838 500	Årsresultat		2 470 896	5 686 887
<u>962 548</u>	<u>2 838 500</u>	Majoritetens andel		2 470 896	5 686 887
		Overføringer			
950 000	1 419 000	Avsatt til utbytte	7	950 000	1 419 000
<u>12 548</u>	<u>1 419 500</u>	Avsatt til annen egenkapital	7	<u>1 520 896</u>	<u>4 267 887</u>
962 548	2 838 500	Sum disponert		2 470 896	5 686 887

**Balanse - mor/konsern**
Fjellmøy Holding AS

2021	Morselskap 2020		Note	Konsern 2021	2020
		Eiendeler			
		Anleggsmidler			
		Immaterielle eiendeler			
0	0	Fiskerettigheter	4, 9	56 062 520	59 716 520
0	0	Sum immaterielle eiendeler		56 062 520	59 716 520
		Varige driftsmidler			
0	0	Skip og flytende installasjoner	4, 9	17 645 000	22 026 000
0	0	Driftsløsøre, inventar o.a. utstyr	4, 9	56 000	0
0	0	Sum varige driftsmidler		17 701 000	22 026 000
		Finansielle anleggsmidler			
17 154 845	17 154 845	Investeringer i datterselskap	8	0	0
0	0	Investeringer i aksjer og andeler		112 000	72 000
17 154 845	17 154 845	Sum finansielle anleggsmidler		112 000	72 000
17 154 845	17 154 845	Sum anleggsmidler		73 875 520	81 814 520
		Omløpsmidler			
0	0	Lager av varer og annen beholdning	9, 10	716 122	994 128
		Fordringer			
0	0	Kundefordringer	9	11 267 581	10 054 394
1 000 000	2 846 000	Andre kortsiktige fordringer	11	1 879 329	1 053 373
1 000 000	2 846 000	Sum fordringer		13 146 910	11 107 767
1 624 052	0	Bankinnskudd, kontanter o.l.	12	32 361 932	30 432 364
2 624 052	2 846 000	Sum omløpsmidler		46 224 964	42 534 259
19 778 897	20 000 845	Sum eiendeler		120 100 484	124 348 779



Balanse - mor/konsern

Fjellmøy Holding AS

2021	Morselskap 2020	Note	Konsern 2021	2020
Egenkapital og gjeld				
Innskutt egenkapital				
958 500	958 500	7, 12	958 500	958 500
16 196 345	16 196 345	7	16 196 345	16 196 345
17 154 845	17 154 845		17 154 845	17 154 845
Opptjent egenkapital				
1 432 048	1 419 500	7	643 034	-877 860
1 432 048	1 419 500		643 034	-877 860
18 586 893	18 574 345		17 797 879	16 276 985
Gjeld				
Avsetning for forpliktelses				
0	0	6	1 177 707	1 724 512
0	0		1 177 707	1 724 512
Annen langsiktig gjeld				
0	0	9	82 506 722	89 181 464
0	0		82 506 722	89 181 464
Kortsiktig gjeld				
0	7 500		3 987 916	3 438 631
0	0	6	1 244 157	1 796 308
0	0		5 617 076	6 033 037
950 000	1 419 000	7	950 000	1 419 000
242 004	0	11	6 819 027	4 478 842
1 192 004	1 426 500		18 618 176	17 165 818
1 192 004	1 426 500		102 302 605	108 071 794
19 778 897	20 000 845		120 100 484	124 348 779

Måløy, den 25.05.2022
Styret i Fjellmøy Holding ASStig Jarle Ervik
StyrelederRune Ervik
StyremedlemKnut Alex Refvik
StyremedlemPer Odd Brobakke
StyremedlemBjørnar Myklebust
Styremedlem



Fjellmøy Holding AS Mor/konsern

Kontantøppstilling 2021

Morseiskapet			Konsernet	
2021	2020		2021	2020
962 548	2 838 500	Kontantstrømmer fra operasjonelle aktiviteter		
0	0	Resultat før skattekostnad	3 168 248	7 303 208
0	0	Periodens betalte skatt	-1 796 308	0
0	0	Ordinære avskrivninger	7 994 019	7 980 000
0	0	Endring i varelager	278 006	-666 189
0	0	Endring i kundefordringer	-1 213 187	-2 789 586
-7 500	7 500	Endring i vareleverandørgjeld	549 285	1 047 265
1 846 000	-2 846 000	Endring i andre tidsavgrensingsposter	1 098 266	2 274 159
2 801 048	0	Netto kontantstrøm fra operasjonelle aktiviteter	10 078 329	15 148 857
		Kontantstrøm fra investeringsaktiviteter		
0	0	Innbetalinger ved salg av varige driftsmidler	55 000	0
0	0	Utbetalinger ved kjøp av varige driftsmidler	-70 019	0
0	0	Utbetaling ved kjøp av aksjer i andre foretak	-40 000	0
0	0	Netto kontantstrøm fra investeringsaktiviteter	-55 019	0
		Kontantstrømmer fra finansieringsaktiviteter		
35 482	0	Opptak av ny kortsiktig gjeld konsern	0	0
0	0	Utbetalinger ved nedbetaling av langsiktig gjeld	-6 674 742	-7 700 480
206 522	0	Innbetalinger ved opptak av annen kortsiktig gjeld	0	0
-1 419 000	0	Utbetalinger av utbytte	-1 419 000	-4 876 128
-1 176 996	0	Netto kontantstrømmer fra finansieringsaktiviteter	-8 093 742	-12 576 608
1 624 052	0	Netto kontantstrøm for perioden	1 929 568	2 572 249
0	0	Kontanter og kontantekvivalenter ved periodens begynnelse	30 432 364	27 860 115
1 624 052	0	Kontanter og kontantekvivalenter ved periodens slutt	32 361 932	30 432 364
		<i>Denne består av:</i>		
1 624 052	0	Bankinnskudd m.v.	32 361 932	30 432 364



Fjellmøy Holding AS Mor/konsern

Noter 2021

Regnskapsprinsipper

Årsregnskapet er satt opp i samsvar med regnskapsloven og god regnskapsskikk.

Bruk av estimater

Utarbeidelse av regnskaper i samsvar med regnskapsloven krever bruk av estimater. Videre krever anvendelse av selskapets regnskapsprinsipper at ledelsen må utøve skjønn. Områder som i stor grad inneholder slike skjønnsmessige vurderinger, høy grad av kompleksitet, eller områder hvor forutsetninger og estimater er vesentlige for årsregnskapet, er beskrevet i notene.

Salgsinntekter

Inntekter ved salg av varer og tjenester vurderes til virkelig verdi av vederlaget, netto etter fradrag for merverdiavgift, returer, rabatter og andre avslag. Salg av varer resultatføres når selskapet har levert sine produkter til kunden og det ikke er uoppylte forpliktelse som kan påvirke kundens aksept av leveringen. Levering er ikke foretatt før produktene er sendt til avtalt sted og risiko for tap og ukurans er overført til kunden. Erfaringstall anvendes for å estimere og regnskapsføre avsetninger for kvantumsrabatter og retur på salgstidspunktet. Avsetning til forventede garantiarbeider føres som kostnad og avsetning for forpliktelse.

Tjenester inntektsføres i takt med utførelsen.

Klassifisering av balanseposter

Eiendeler bestemt til varig eie eller bruk klassifiseres som anleggsmidler. Eiendeler som er tilknyttet varekretsløpet klassifiseres som omløpsmidler. Fordringer for øvrig klassifiseres som omløpsmidler hvis de skal tilbakebetales innen ett år. For gjeld legges analoge kriterier til grunn. Første års avdrag på langsiktige fordringer og langsiktig gjeld klassifiseres likevel ikke som omløpsmiddel og kortsiktig gjeld.

Anskaffelseskost

Anskaffelseskost for eiendeler omfatter kjøpesummen for eiendelen, med fradrag for bonuser, rabatter og lignende, og med tillegg for kjøpsutgifter (frakt, toll, offentlige avgifter som ikke refunderes og eventuelle andre direkte kjøpsutgifter). Ved kjøp i utenlandsk valuta balanseføres eiendelen til kursen på transaksjonstidspunktet, men til terminkursen ved bruk av terminkontrakt.

For varige driftsmidler og immaterielle eiendeler omfatter anskaffelseskost også direkte utgifter for å klargjøre eiendelen for bruk, for eksempel utgifter til testing av eiendelen.

Varige driftsmidler

Tomter avskrives ikke. Andre varige driftsmidler balanseføres og avskrives lineært til restverdi over driftsmidlenes forventede utnyttbare levetid. Ved endring i avskrivningsplan fordeles virkningen over gjenværende avskrivningstid ("knekkpunktmetoden"). Vedlikehold av driftsmidler kostnadsføres løpende under driftskostnader. Påkostninger og forbedringer tillegges driftsmidlets kostpris og avskrives i takt med driftsmidlet. Skillet mellom vedlikehold og påkostning/forbedring regnes i forhold til driftsmidlets stand på anskaffelsestidspunktet.

Leide (leasede) driftsmidler balanseføres som driftsmidler hvis leiekontrakten anses som finansiell leasing.

Nedskrivning av anleggsmidler

Ved indikasjon om at balanseført verdi av et anleggsmiddel er høyere enn virkelig verdi, foretas det test for verdifall. Testen foretas for det laveste nivå av anleggsmidler som har selvstendige kontantstrømmer. Hvis balanseført verdi er høyere enn både salgsverdi og gjenvinnbart beløp (nåverdi ved fortsatt bruk/eie), foretas det nedskrivning til det høyeste av salgsverdi og gjenvinnbart beløp.

Tidligere nedskrivninger, med unntak for nedskrivning av goodwill, reverseres hvis forutsetningene for nedskrivningen ikke lenger er til stede.

Aksjer i datterselskap

Kostmetoden brukes som prinsipp for investeringer i datterselskaper i selskapsregnskapet. Kostprisen økes når midler tilføres ved kapitalutvidelse, eller når det gis konsernbidrag til datterselskap. Mottatte utdelinger resultatføres i utgangspunktet som inntekt. Utdelinger som overstiger andel av opptjent egenkapital etter kjøpet føres som reduksjon av anskaffelseskost. Utbytte/konsernbidrag fra datterselskap regnskapsføres det samme året som datterselskapet avsetter beløpet.



Fjellmøy Holding AS Mor/konsern

Noter 2021

Andre langsiktige aksjeinvesteringer

Kostmetoden brukes som prinsipp for investeringer i andre aksjer mv. Utdelinger regnskapsføres i utgangspunktet som finansinntekt, når utdelingen er vedtatt. Hvis utdelingene vesentlig overstiger andel av opptjent egenkapital etter kjøpet, føres det overskytende til reduksjon av kostprisen.

Varebeholdinger

Varer vurderes til det laveste av anskaffelseskost (etter FIFO-prinsippet) og virkelig verdi.

Fordringer

Kundefordringer føres opp i balansen etter fradrag for avsetning til forventede tap. Avsetning til tap gjøres på grunnlag av individuell vurdering av fordringene og en tilleggsavsetning som skal dekke øvrige påregnelige tap. Vesentlige økonomiske problemer hos kunden, sannsynligheten for at kunden vil gå konkurs eller gjennomgå økonomisk restrukturering, og utsettelse og mangler ved betalinger anses som indikatorer på at kundefordringer må nedskrives.

Andre fordringer, både omløpsfordringer og anleggsfordringer, føres opp til det laveste av pålydende og virkelig verdi. Virkelig verdi er nåverdien av forventede framtidige innbetalinger. Det foretas likevel ikke neddiskontering når effekten av neddiskontering er uvesentlig for regnskapet. Avsetning til tap vurderes på samme måte som for kundefordringer.

Gjeld

Gjeld, med unntak for enkelte avsetninger for forpliktelser, balanseføres til nominelt gjeldsbeløp.

Pensjoner

Selskapet har ulike pensjonsordninger. Pensjonsordningene er finansiert gjennom innbetalinger til forsikringsselskap og Pensjonstrygden for sjømenn. Ordningene regnskapsføres som innskuddsplaner dvs selskapets kostnad er lik årets premier

Skatt

Skattekostnaden i resultatregnskapet omfatter både periodens betalbare skatt og endring i utsatt skatt. Utsatt skatt beregnes på grunnlag av de midlertidige forskjeller som eksisterer mellom regnskapsmessige og skattemessige verdier, samt eventuelt ligningsmessig underskudd til fremføring ved utgangen av regnskapsåret. Skatteøkende og skattereduserende midlertidige forskjeller som reverserer eller kan reversere i samme periode er utlignet. Oppføring av utsatt skattefordel på netto skattereduserende forskjeller som ikke er utlignet og underskudd til fremføring, begrunnes med antatt fremtidig inntjening. Utsatt skatt og skattefordel som kan balanseføres oppføres netto i balansen.

Kontantstrømoppstilling

Kontantstrømoppstillingen utarbeides etter den indirekte metoden. Kontanter og kontantekvivalenter omfatter kontanter, bankinnskudd og andre kortsiktige likvide plasseringer, som umiddelbart og med uvesentlig kursrisiko kan konverteres til kjente kontantbeløp og med gjenværende løpetid mindre enn tre måneder fra anskaffelsesdato.

Konsern

Konsernets etableringstidspunkt er 1.1.2020. I 2020 ble ikke utarbeidet konsernregnskap. Det er utarbeidet regnskapstall for konsernet for 2020 i år. Disse regnskapstallene er brukt som sammenligningstall.

Konsolideringsprinsipper

Datterselskaper blir konsolidert fra det tidspunkt kontrollen er overført til konsernet. I konsernregnskapet erstattes posten aksjer i datterselskap med datterselskapets eiendeler og gjeld. Konsernregnskapet utarbeides som om konsernet var én økonomisk enhet. Transaksjoner, urealisert fortjeneste og mellomværende mellom selskapene i konsernet elimineres.

Kjøpte datterselskaper regnskapsføres i konsernregnskapet basert på morselskapets anskaffelseskost. Anskaffelseskost tilordnes identifiserbare eiendeler og gjeld i datterselskapet, som oppføres i konsernregnskapet til virkelig verdi på oppkjøpstidspunktet. Eventuell merverdi eller mindre verdi ut over hva som kan henføres til identifiserbare eiendeler og gjeld balanseføres som goodwill. Merverdier i konsernregnskapet avskrives over de oppkjøpte eiendelenes forventede levetid.



Fjellmøy Holding AS Mor/konsern

Noter 2021

Selskaper som inngår i konsernet 31.12.2021

Fjellmøy Holding AS, morselskap med forretningskontor i Stad kommune

Fjellmøy AS, datteselskap 100% eid med forretningskontor i Stad kommune



Fjellmøy AS

Noter 2021

Note 1 Salgsinntekter

Konsernet	2021	2020
Fangsinntekter	74 527 761	77 031 618
Andre driftsinntekter	943 329	0
Sum	75 471 090	77 031 618

Geografisk fordeling

Norge	75 471 090	77 031 618
Andre land	0	0
Sum	75 471 090	77 031 618

Note 2 Lønnskostnader, antall ansatte, godtgjørelser, lån til ansatte mm.

Konsernet

Lønnskostnader	2021	2020
Lønn, Lott og hyre	32 461 644	33 127 527
Arbeidsgiveravgift	146 384	138 537
Pensjonskostnader	517 302	637 784
Andre ytelser	140 434	98 064
Sum	33 265 764	34 001 912

Sysselsatte årsverk i regnskapsåret har vært

	39,6	31,1
--	------	------

Ytelser til ledende personer	Daglig leder	Styret
Lønn, lott og hyre	1 859 319	0
Pensjonsutgifter	14 609	0
Annen godtgjørelse	7 905	0

Selskapets pensjonsordninger tilfredsstiller kravene i lov om obligatorisk tjenestepensjon.
Det er ikke gitt lån/sikkerhetsstillelse til daglig leder, styrets leder eller andre nærstående parter.

Kostnadsført godtgjørelse til revisor

Morselskapet		Kostnadsført godtgjørelse til revisor	Konsernet	
2021	2020		2021	2020
19750	7 500	Lovpålagt revisjon	110 650	89 500
0	0	Andre attestasjonstjenester	0	12 300
10125	0	Skatterådgivningstjenester	23 125	38 800
6625	0	Andre tjenester utenfor revisjon	38 725	43 602
0	0	Periodisering honorar	13 000	7 000
36500	7500	sum	185 500	191 202



Fjellmøy AS

Noter 2021

Note 3 Pensjoner

Konsernet

Konsernet har en tjenestepensjonsordning etter lov om obligatorisk tjenestepensjonsordning og lov om pensjonsordning for arbeidstakere til sjøs. Ordningene er etablert i form av innkuddspensjon som ikke medfører noen regnskapsmessig forpliktelse. Pensjonskostnad er lik årets premie

Årets premie til pensjonsordningene.:

	2021	2020
Årets betalte premie til pensjonsordning er	517 302	637 330
sum	517 302	637 330

Note 4 Immaterielle eiendeler og varige driftsmidler

Konsernet	Fiske- rettigheter	Fiskefartøy	Driftsløsøre	Sum
Anskaffelseskost 01.01.	94 550 000	51 917 152	0	146 467 152
Tilgang	0	0	70 019	70 019
Avgang	0	-55 000	0	-55 000
Anskaffelseskost 31.12.	94 550 000	51 862 152	70 019	146 482 171
Akkumulerte avskrivninger 31.12.	38 487 480	34 217 152	14 019	72 718 651
Balansført verdi 31.12.	56 062 520	17 645 000	56 000	73 763 520
Årets avskrivninger	3 654 000	4 326 000	14 019	7 994 019
Forventet økonomisk levetid	0-25 år	12 år	12 år	
Avskrivningsplan	Lineær	Lineær	Lineær	

Note 5 Leasingavtaler

konsernet

Selskapet har leasingavtaler knyttet til driftsutstyr og transportmiddel som er regnskapsført som operasjonell leasing.

	2021	2020
Operasjonell leasing avtaler: Kostnadsført leie	151 615	244 384
Siste utløpsdato. (årstall)	2025	2025



Fjellmøy AS

Noter 2021

Note 6 Skatt

Beregning av utsatt skatt/utsatt skattefordel

Morselskapet			Konsernet	
2021	2020		2021	2020
		Midlertidige forskjeller		
0	0	Anleggsmidler	3 467 271	5 481 263
0	0	Taps og Gevinstkonto	1 885 943	2 357 429
0	0	Netto midlertidige forskjeller	5 353 214	7 838 692
0	0	Underskudd til fremføring	0	0
0	0	Grunnlag for utsatt skatt	5 353 214	7 838 692
		Utsatt skatt	1 177 707	1 724 512
		Herav ikke balanseført utsatt skatt	0	0
0	0	Utsatt skatt i balansen	1 177 707	1 724 512

		Grunnlag for betalbar skatt		
962 548	2 838 500	Resultat før skattekostnad	3 168 248	7 303 208
-962 548	-2 838 500	Permanente forskjeller	1 532	43 709
0	0	Grunnlag for skattekostnad på årets resultat	3 169 780	7 346 917
0	0	Endring i midlertidige forskjeller	2 485 478	2 218 250
0	0	Endring i underskudd til fremføring	0	-1 400 130
0	0	Gr.lag for bet.bar skatt i res.regnskapet	5 655 258	8 165 037
		+/- Mottatt/avgitt konsernbidrag	0	0
0	0	Skattepliktig inntekt (grunnlag for betalbar skatt i balansen)	5 655 258	8 165 037

			2021	2020
		Fordeling av skattekostnaden		
0	0	Betalbar skatt (22 % av grunnlag)		
0	0	for betalbar skatt i resultatregnskapet)	1 244 157	1 796 308
0	0	For mye, for lite avsatt i fjor	0	0
0	0	Sum betalbar skatt	1 244 157	1 796 308
0	0	Endring i utsatt skatt	-546 805	-179 986
0	0	Skattekostnad	697 352	1 616 322

		Avstemming av årets skattekostnad		
962 548	2 838 500	Regnskapsmessig resultat før skattekostnad	3 168 248	7 303 208
211 761	624 470	Beregnet skatt 22%	697 015	1 606 706
0	0	Skattekostnad i resultatregnskapet	697 352	1 616 322
-211 761	-624 470	Differanse	337	9 616

		Differansen består av følgende:		
-211 761	-624 470	22% av permanente forskjeller	337	9 616
-211 761	-624 470	Sum forklart differanse	337	9 616

		Betalbar skatt i balansen		
0	0	Betalbar skatt i skattekostnaden	1 244 157	1 796 308
0	0	Skattevirkning av konsernbidrag	0	0
0	0	Betalbar skatt i balansen	1 244 157	1 796 308



Fjellmøy AS

Noter 2021

Note 7 Egenkapital

Morselskapet

Årets endring i egenkapital	Aksjekapital	Overkurs	Annen egenkapital	sum
Egenkapital 01.01	958 500	16 196 345	1 419 500	18 574 345
Årets resultat	0	0	962 548	962 548
Utbytte	0	0	-950 000	-950 000
Egenkapital 31.12.	958 500	16 196 345	1 432 048	18 586 893

Konsernet

Årets endring i egenkapital	Aksjekapital	Overkurs	Annen egenkapital	sum
Egenkapital 01.01	958 500	16 196 345	-877 860	16 276 985
Årets resultat	0	0	2 470 894	2 470 894
Utbytte	0	0	-950 000	-950 000
Egenkapital 31.12.	958 500	16 196 345	643 034	17 797 879

Note 8 Datterselskap

Morselskapet

Investeringene i datterselskap regnskapsføres etter kostmetoden.

Datterselskap	Forret-nings- kontor	Eierandel	Egenkap. siste år (100 %)	Resultat siste år (100 %)	Balanseført verdi
Fjellmøy AS	Stad	100 %	16 365 831	2 500 108	17 154 845
Balanseført verdi 31.12.			16 365 831	2 500 108	17 154 845

Note 9 Pantstillelser og garantier m.v.

Konsernet

Langsiktig gjeld med forfall senere enn 5 år	2021	2020
Gjeld til kredittinstitusjoner	13 643 944	14 798 611
Sum	13 643 944	14 798 611

Gjeld sikret ved pant	82 506 722	89 181 464
------------------------------	-------------------	-------------------

Balanseført verdi av pantsatte eiendeler

Kundefordringer	11 267 581	10 054 394
Fiskefartøy m/kvoter og fiskeredskap	73 763 520	81 742 520
Varer	716 122	994 128
Kundefordringer	11 126 282	11 126 282
Sum	96 873 505	103 917 324



Fjellmøy AS

Noter 2021

Note 10 Varer

Konsernet	2021	2020
Lager av drivstoff, agn og emballasje	716 122	994 128
Nedskrivning for ukurans	0	0
Sum	716 122	994 128

Note 11 Mellomværende med selskap i samme konsern m.v.

Morselskapet	Annen kortsiktig fordringer	
	2021	2020
Foretak i samme konsern	1 000 000	2 846 000
Sum	1 000 000	2 846 000

	Annen kortsiktig gjeld	
	2021	2020
Foretak i samme konsern	35 482	0
Sum	35 482	0

Note 12 Bundne bankinnskudd

Konsernet	2021	2020
Bundne bankinnskudd		
Skattetrekksmidler	1 335 711	1 000 337

Note 13 Aksjekapital og aksjonærinformasjon

Aksjekapitalen er på kr. 958 500 og består av 1 917 aksjer á kr. 500. Det er ingen stemmerettsbegrensninger

Oversikt over aksjonærene 31.12.

	Antall	Eierandel
SJE Holding AS	903	47,1 %
Knut Alex Holding AS	513	26,8 %
SH Holding AS	279	14,6 %
Strand-Ervik Holding AS	122	6,4 %
Sotengel Holding AS	100	5,2 %
Totalt antall aksjer	1 917	100,0 %



Til generalforsamlingen i Fjellmøy Holding AS

Uavhengig revisors beretning

Konklusjon

Vi har revidert Fjellmøy Holding AS' årsregnskap, som består av:

- selskapsregnskapet, som består av balanse per 31. desember 2021, resultatregnskap og kontantstrømoppstilling for regnskapsåret avsluttet per denne datoen og noter til årsregnskapet, herunder et sammendrag av viktige regnskapsprinsipper, og
- konsernregnskapet, som består av balanse per 31. desember 2021, resultatregnskap og kontantstrømoppstilling for regnskapsåret avsluttet per denne datoen og noter til årsregnskapet, herunder et sammendrag av viktige regnskapsprinsipper.

Etter vår mening

- oppfyller årsregnskapet gjeldende lovkrav,
- gir selskapsregnskapet et rettviseende bilde av selskapets finansielle stilling per 31. desember 2021 og av dets resultater og kontantstrømmer for regnskapsåret avsluttet per denne datoen i samsvar med regnskapslovens regler og god regnskapsskikk i Norge, og
- gir konsernregnskapet et rettviseende bilde av konsernets finansielle stilling per 31. desember 2021 og av dets resultater og kontantstrømmer for regnskapsåret avsluttet per denne datoen i samsvar med regnskapslovens regler og god regnskapsskikk i Norge.

Grunnlag for konklusjonen

Vi har gjennomført revisjonen i samsvar med de internasjonale revisjonsstandardene International Standards on Auditing (ISA-ene). Våre oppgaver og plikter i henhold til disse standardene er beskrevet nedenfor under *Revisors oppgaver og plikter ved revisjonen av årsregnskapet*. Vi er uavhengige av selskapet og konsernet slik det kreves i lov, forskrift og International Code of Ethics for Professional Accountants (inkludert internasjonale uavhengighetsstandarder) utstedt av the International Ethics Standards Board for Accountants (IESBA-reglene), og vi har overholdt våre øvrige etiske forpliktelser i samsvar med disse kravene. Innhentet revisjonsbevis er etter vår vurdering tilstrekkelig og hensiktsmessig som grunnlag for vår konklusjon.

Øvrig informasjon

Styret og daglig leder (ledelsen) er ansvarlige for informasjonen i årsberetningen. Øvrig informasjon omfatter informasjon i årsrapporten bortsett fra årsregnskapet og den tilhørende revisjonsberetningen. Vår konklusjon om årsregnskapet ovenfor dekker ikke informasjonen i årsberetningen.

I forbindelse med revisjonen av årsregnskapet er det vår oppgave å lese årsberetningen. Formålet er å vurdere hvorvidt det foreligger vesentlig inkonsistens mellom årsberetningen og årsregnskapet og den kunnskap vi har opparbeidet oss under revisjonen av årsregnskapet, eller hvorvidt informasjon i

.....
PricewaterhouseCoopers AS, Sjøgata 24, Postboks 4, NO-6701 Måløy
T: 02316, org. no.: 987 009 713 MVA, www.pwc.no
Statsautoriserte revisorer, medlemmer av Den norske Revisorforening og autorisert regnskapsførerselskap

Uavhengig revisors beretning - Fjellmøy Holding AS



årsberetningen ellers fremstår som vesentlig feil. Vi har plikt til å rapportere dersom årsberetningen fremstår som vesentlig feil. Vi har ingenting å rapportere i så henseende.

Basert på kunnskapen vi har opparbeidet oss i revisjonen, mener vi at årsberetningen

- er konsistent med årsregnskapet og
- inneholder de opplysninger som skal gis i henhold til gjeldende lovkrav.

Ledelsens ansvar for årsregnskapet

Ledelsen er ansvarlig for å utarbeide årsregnskapet og for at det gir et rettviseende bilde i samsvar med regnskapslovens regler og god regnskapsskikk i Norge. Ledelsen er også ansvarlig for slik intern kontroll som den finner nødvendig for å kunne utarbeide et årsregnskap som ikke inneholder vesentlig feilinformasjon, verken som følge av misligheter eller utilsiktede feil.

Ved utarbeidelsen av årsregnskapet er ledelsen ansvarlig for å ta standpunkt til selskapets og konsernets evne til fortsatt drift og opplyse om forhold av betydning for fortsatt drift. Forutsetningen om fortsatt drift skal legges til grunn for årsregnskapet så lenge det ikke er sannsynlig at virksomheten vil bli avvirket.

Revisors oppgaver og plikter ved revisjonen av årsregnskapet

Vårt mål er å oppnå betryggende sikkerhet for at årsregnskapet som helhet ikke inneholder vesentlig feilinformasjon, verken som følge av misligheter eller utilsiktede feil, og å avgi en revisjonsberetning som inneholder vår konklusjon. Betryggende sikkerhet er en høy grad av sikkerhet, men ingen garanti for at en revisjon utført i samsvar med ISA-ene, alltid vil avdekke vesentlig feilinformasjon som eksisterer. Feilinformasjon kan oppstå som følge av misligheter eller utilsiktede feil. Feilinformasjon blir vurdert som vesentlig dersom den enkeltvis eller samlet med rimelighet kan forventes å påvirke økonomiske beslutninger som brukerne foretar basert på årsregnskapet.

For videre beskrivelse av revisors oppgaver og plikter vises det til:
<https://revisorforeningen.no/revisjonsberetninger>

Måløy, 25. mai 2022
PricewaterhouseCoopers AS

Jan Ove Helle
Statsautorisert revisor
(elektronisk signert)



 Securely signed with Brevio

Revisjonsberetning

Signers:

Name	Method	Date
Helle, Jan Ove	BANKID_MOBILE	2022-05-25 08:40

This document package contains:

- Closing page (this page)
- The original document(s)
- The electronic signatures. These are not visible in the document, but are electronically integrated.



This file is sealed with a digital signature.
The seal is a guarantee for the authenticity
of the document.