



ÅRSREGNSKAPET FOR REGNSKAPSÅRET 2021 - GENERELL INFORMASJON

Enheten

Organisasjonsnummer:	925 321 621
Organisasjonsform:	Aksjeselskap
Foretaksnavn:	MUSTAD INDUSTRIER KAPITAL AS
Forretningsadresse:	Parkveien 39 0258 OSLO

Regnskapsår

Årsregnskapets periode:	01.01.2021 - 31.12.2021
-------------------------	-------------------------

Konsern

Morselskap i konsern:	Ja
Konsernregnskap lagt ved:	Nei

Regnskapsregler

Regler for små foretak benyttet:	Ja
Benyttet ved utarbeidelsen av årsregnskapet til selskapet:	Regnskapslovens alminnelige regler

Årsregnskapet fastsatt av kompetent organ

Bekreftet av representant for selskapet:	Steinar Jacobsen
Dato for fastsettelse av årsregnskapet:	16.02.2022

Grunnlag for avgivelse

År 2021: Årsregnskapet er elektronisk innlevert
År 2020: Tall er hentet fra elektronisk innlevert årsregnskap fra 2021

Det er ikke krav til at årsregnskapet m.v. som sendes til Regnskapsregisteret er undertegnet. Kontrollen på at dette er utført ligger hos revisor/enhetens øverste organ. Sikkerheten ivaretas ved at innsender har rolle/rettighet for innsending av årsregnskapet via Altinn, og ved at det bekreftes at årsregnskapet er fastsatt av kompetent organ.

Brønnøysundregistrene, 22.02.2023



Resultatregnskap

Beløp i: NOK	Note	2021	2020
RESULTATREGNSKAP			
Inntekter			
Inntekter fra finansielle investeringer	2	46 681 000	
Sum inntekter		46 681 000	
Kostnader			
Lønnskostnad	1		
Annen driftskostnad	1	571 000	24 000
Sum kostnader		571 000	24 000
Driftsresultat		46 110 000	-24 000
Finansinntekter og finanskostnader			
Annen renteinntekt		1 000	
Annen finansinntekt	2		
Sum finansinntekter		1 000	
Rentekostnad til foretak i samme konsern	4	295 000	392 000
Annen rentekostnad	4		
Annen finanskostnad		61 000	1 000
Sum finanskostnader		356 000	393 000
Netto finans		-355 000	-393 000
Ordinært resultat før skattekostnad		45 755 000	-417 000
Skattekostnad på ordinært resultat	5	312 000	41 845 000
Ordinært resultat etter skattekostnad		45 443 000	-42 262 000
Årsresultat		45 443 000	-42 262 000
Årsresultat etter minoritetsinteresser		45 443 000	-42 262 000
Totalresultat		45 443 000	-42 262 000
Overføringer og disponeringer			
Avsatt til annen egenkapital		45 443 000	



Resultatregnskap

Beløp i: NOK	Note	2021	2020
Overført fra annen egenkapital			-42 262 000
Sum overføringer og disponeringer	6	45 443 000	-42 262 000



Balanse

Beløp i: NOK	Note	2021	2020
BALANSE - EIENDELER			
Anleggsmidler			
Immaterielle eiendeler			
Utsatt skattefordel	5		
Finansielle anleggsmidler			
Investering i datterselskap	3	100 000 000	100 000 000
Investeringer i aksjer og andeler	2		
Sum finansielle anleggsmidler		100 000 000	100 000 000
Sum anleggsmidler		100 000 000	100 000 000
Omløpsmidler			
Varer			
Fordringer			
Konsernfordringer	4	16 525 000	
Sum fordringer		16 525 000	
Investeringer			
Markedsbaserte aksjer	2	356 426 000	345 786 000
Andre markedsbaserte finansielle instrumenter	2	1 426 793 000	1 416 568 000
Sum investeringer		1 783 219 000	1 762 354 000
Bankinnskudd, kontanter og lignende			
Bankinnskudd, kontanter o.l.	8	361 000	76 000
Sum bankinnskudd, kontanter og lignende		361 000	76 000
Sum omløpsmidler		1 800 105 000	1 762 430 000
SUM EIENDELER		1 900 105 000	1 862 430 000

BALANSE - EGENKAPITAL OG GJELD

Egenkapital



Balanse

Beløp i: NOK	Note	2021	2020
Innskutt egenkapital			
Aksjekapital	7	1 000 000	1 000 000
Overkurs		1 628 596 000	1 628 596 000
Annen innskutt egenkapital		190 989 000	190 989 000
Sum innskutt egenkapital		1 820 585 000	1 820 585 000
Opptjent egenkapital			
Annen egenkapital		34 362 000	
Sum opptjent egenkapital		34 362 000	
Sum egenkapital	6	1 854 947 000	1 820 585 000
Gjeld			
Langsiktig gjeld			
Utsatt skatt	5	39 031 000	41 845 000
Sum avsetninger for forpliktelser		39 031 000	41 845 000
Annen langsiktig gjeld			
Sum langsiktig gjeld		39 031 000	41 845 000
Kortsiktig gjeld			
Betalbar skatt	5		
Kortsiktig konserngjeld	4	6 126 000	
Annen kortsiktig gjeld			
Sum kortsiktig gjeld		6 126 000	
Sum gjeld		45 157 000	41 845 000
SUM EGENKAPITAL OG GJELD		1 900 105 000	1 862 430 000



Brønnøysundregistrene

ÅRSREGNSKAP FOR REGNSKAPSÅRET 2021 - GENERELL INFORMASJON

Journalnummer: 2022 119369

Enheten

Organisasjonsnummer: 925 321 621
Organisasjonsform: Aksjeselskap
Foretaksnavn: MUSTAD INDUSTRIER KAPITAL AS
Forretningsadresse: Parkveien 39
0258 OSLO

Regnskapsår

Årsregnskapets periode: 01.01.2021 - 31.12.2021

Konsern

Morselskap i konsern: Ja
Konsernregnskap lagt ved: Nei

Regnskapsregler

Regler for små foretak benyttet: Ja
Benyttet ved utarbeidelsen av
årsregnskapet til selskapet: Regnskapslovens alminnelige regler

Årsregnskapet fastsatt av kompetent organ

Bekreftet av representant for selskapet: Steinar Jacobsen
Dato for fastsettelse av årsregnskapet: 16.02.2022

Grunnlag for avgivelse

År 2021: Årsregnskap er elektronisk innlevert.
År 2020: Tall er hentet fra elektronisk innlevert årsregnskap fra 2021.

Det er ikke krav til at årsregnskapet m.v. som sendes til Regnskapsregisteret er undertegnet. Kontrollen på at dette er utført ligger hos revisor/enhetens øverste organ. Sikkerheten ivaretas ved at innsender har rolle/rettighet for innsending av årsregnskapet via Altinn, og ved at det bekreftes at årsregnskapet er fastsatt av kompetent organ.

Brønnøysundregistrene, 21.02.2022



Organisasjonsnr: 925 321 621
MUSTAD INDUSTRIER KAPITAL AS

RESULTATREGNSKAP

Beløp i: NOK	Note	2021	2020
RESULTATREGNSKAP			
Inntekter			
Inntekter fra finansielle investeringer	2	46 681 000	
Sum inntekter		46 681 000	
Kostnader			
Lønnskostnad	1		
Annen driftskostnad	1	571 000	24 000
Sum kostnader		571 000	24 000
Driftsresultat		46 110 000	-24 000
Finansinntekter og finanskostnader			
Annen renteinntekt		1 000	
Annen finansinntekt	2		
Sum finansinntekter		1 000	
Rentekostnad til foretak i samme konsern	4	295 000	392 000
Annen rentekostnad	4		
Annen finanskostnad		61 000	1 000
Sum finanskostnader		356 000	393 000
Netto finans		-355 000	-393 000
Ordinært resultat før skattekostnad		45 755 000	-417 000
Skattekostnad på ordinært resultat	5	312 000	41 845 000
Ordinært resultat etter skattekostnad		45 443 000	-42 262 000
Årsresultat		45 443 000	-42 262 000
Årsresultat etter minoritetsinteresser		45 443 000	-42 262 000
Totalresultat		45 443 000	-42 262 000
Overføringer og disponeringer			
Avsatt til annen egenkapital		45 443 000	
Overført fra annen egenkapital			-42 262 000
Sum overføringer og disponeringer	6	45 443 000	-42 262 000





Organisasjonsnr: 925 321 621
MUSTAD INDUSTRIER KAPITAL AS

BALANSE

Beløp i: NOK	Note	2021	2020
BALANSE - EIENDELER			
Anleggsmidler			
Immaterielle eiendeler			
Utsatt skattefordel	5		
Finansielle anleggsmidler			
Investering i datterselskap	3	100 000 000	100 000 000
Investeringer i aksjer og andeler	2		
Sum finansielle anleggsmidler		100 000 000	100 000 000
Sum anleggsmidler		100 000 000	100 000 000
Omløpsmidler			
Varer			
Fordringer			
Konsernfordringer	4	16 525 000	
Sum fordringer		16 525 000	
Investeringer			
Markedsbaserte aksjer	2	356 426 000	345 786 000
Andre markedsbaserte finansielle instrumenter	2	1 426 793 000	1 416 568 000
Sum investeringer		1 783 219 000	1 762 354 000
Bankinnskudd, kontanter og lignende			
Bankinnskudd, kontanter o. l.	8	361 000	76 000
Sum bankinnskudd, kontanter og lignende		361 000	76 000
Sum omløpsmidler		1 800 105 000	1 762 430 000
SUM EIENDELER		1 900 105 000	1 862 430 000
BALANSE - EGENKAPITAL OG GJELD			
Egenkapital			
Innskutt egenkapital			
Aksjekapital	7	1 000 000	1 000 000
Overkurs		1 628 596 000	1 628 596 000
Annen innskutt egenkapital		190 989 000	190 989 000
Sum innskutt egenkapital		1 820 585 000	1 820 585 000



Opptjent egenkapital			
Annen egenkapital		34 362 000	
Sum opptjent egenkapital		34 362 000	
Sum egenkapital	6	1 854 947 000	1 820 585 000
Gjeld			
Langsiktig gjeld			
Utsatt skatt	5	39 031 000	41 845 000
Sum avsetninger for forpliktelses		39 031 000	41 845 000
Annen langsiktig gjeld			
Sum langsiktig gjeld		39 031 000	41 845 000
Kortsiktig gjeld			
Betalbar skatt	5		
Kortsiktig konserngjeld	4	6 126 000	
Annen kortsiktig gjeld			
Sum kortsiktig gjeld		6 126 000	
Sum gjeld		45 157 000	41 845 000
SUM EGENKAPITAL OG GJELD		1 900 105 000	1 862 430 000



Organisasjonsnr: 925 321 621
MUSTAD INDUSTRIER KAPITAL AS

NOTEOPPLYSNINGER - SELSKAP - alle poster oppgitt i hele tall

Note

Antall aksjer og aksjeeiere

Note

Antall årsverk i regnskapsåret

Virksomheten har hatt følgende antall årsverk:
0.00

Omløpsmidler Startdato Sluttdato Endring

Skattemessig fremf.undersk. Startdato Sluttdato Endring

Kortsiktig gjeld Startdato Sluttdato Endring



MUSTAD INDUSTRIER KAPITAL A.S
STYRETS ÅRSBERETNING 2021

VIRKSOMHETENS ART

Mustad Industrier Kapital a.s er et investeringsselskap med finansplasseringer i Norge og utlandet. Selskapets forretningsadresse er Parkveien 39 i Oslo.

Konsernet omfatter morskapet Mustad Industrier Holding a.s med to datterselskap Mustad Industrier a.s og Mustad industrier Kapital a.s.

Mustad Industrier Kapital a.s eier også selskapet Engers Lefsebakeri AS med to datterselskap. Det utarbeides ikke konsernregnskap for Mustad Industrier Kapital, da underkonsernet konsolideres inn i konsernregnskapet for Mustad Industrier Holding a.s.

FORTSATT DRIFT

Styret er av den oppfatning at regnskapet med noter gir et riktig bilde av utviklingen for selskapet. Årsoppgjøret er avlagt under forutsetning om fortsatt drift, da det etter styrets mening ikke er forhold som tilsier noe annet.

ARBEIDSMILJØ

Selskapet har som mål å være en arbeidsplass der det råder full likestilling mellom kvinner og menn. Selskapet har i 2021 ikke hatt noen ansatte. Styret består av 2 kvinner og 3 menn.

YTRE MILJØ OG FORSIKRING

Virksomheten i Oslo medfører hverken forurensing eller utslipp som kan være til skade for det ytre miljø.

Det er ikke tegnet forsikring for styrets medlemmer og daglig leder.

FREMTIDIG UTVIKLING

Resultatet i Mustad Industrier Kapital a.s vil følge utviklingen i selskapets finansplasseringer som igjen påvirkes av de nasjonale og internasjonale kapitalmarkeder. Deler av finansplasseringene er i utenlandsk valuta, og dette eksponerer selskapet for endringer i valutakurser. Selskapet har ikke inngått egne terminkontrakter for å redusere selskapets valutarisiko, men flere av investeringene i aksjefond er valutasikret hos det enkelte fond.

FINANSIELL RISIKO

Selskapets egenkapitalpapirer er bokført til det laveste av anskaffelseskost og markedsverdi. Dette er det redegjort for i noter til regnskapet. Likviditetsbeholdningen var pr. 31.12.2021 på 0,361 mill. kr, og styret vurderer at likviditeten er tilfredsstillende. Bokført total kapital beløp seg til 1.900,1 mill. kr. ved utgangen av 2021 hvorav egenkapitalen utgjorde 1.854,9 mill. kr. (egenkapitalandel 97,6%). Den finansielle risikoen for virksomheten anses som lav.



MUSTAD INDUSTRIER KAPITAL A.S
STYRETS ÅRSBERETNING 2021

RESULTAT

Mustad Industrier Kapital a.s fikk i 2021 et positivt årsresultat på 45,4 mill. kr. mot et negativt årsresultat på 42,3 mill. kr. for 2020.

ÅRSRESULTATET OG DISPONERINGER

Styret foreslår at Mustad Industrier Kapital a.s årsresultatet på kr. 45.442.937 disponeres som følger:

Overført til annen egenkapital	kr. 45.442.937
Sum disponert	<u>kr. 45.442.937</u>

Oslo

16. februar 2022

I styret for Mustad Industrier Kapital a.s

Ebbe C. Astrup
Styremedlem

Else Katharina Astrup Petterøe
Styreleder

Fridtjof Berents
Styremedlem

Truls Holthe
Styremedlem

Agnes Elisabeth Astrup Mellbye
Styremedlem

Marius Heyerdahl
Daglig leder



RESULTATREGNSKAP			
MUSTAD INDUSTRIER KAPITAL A.S		(BELØP I 1 000 KR.)	
DRIFTSINNTEKTER OG DRIFTSKOSTNADER	Note	2021	2020
Inntekter fra finansielle investeringer	2	46 681	0
Sum driftsinntekter		46 681	0
Annen driftskostnad	1	571	24
Sum driftskostnader		571	24
Driftsresultat		46 110	-24
FINANSINNTEKTER OG FINANSKOSTNADER			
Annen renteinntekt		1	0
Rentekostnad til foretak i samme konsern	4	295	392
Annen finanskostnad		61	1
Resultat av finansposter		-355	-393
Ordinært resultat før skattekostnad		45 755	-417
Skattekostnad på ordinært resultat	5	312	41 845
Ordinært resultat		45 443	-42 262
Årsresultat		45 443	-42 262
OVERFØRINGER			
Avsatt til annen egenkapital		45 443	0
Overført fra annen egenkapital		0	42 262
Sum overføringer	6	45 443	-42 262



BALANSE

MUSTAD INDUSTRIER KAPITAL A.S


(Beløp i 1 000 kr.)	Note	2021	2020
EIENDELER			
FINANSIELLE ANLEGGSMIDLER			
Investeringer i datterselskap	3	100 000	100 000
Sum finansielle anleggsmidler		100 000	100 000
Sum anleggsmidler		100 000	100 000
OMLØPSMIDLER			
Konsernfordringer	4	16 525	0
Sum fordringer		16 525	0
INVESTERINGER			
Investering i aksjer	2	356 426	345 786
Investering i fondsplasseringer	2	1 426 793	1 416 568
Sum investeringer		1 783 219	1 762 354
Bankinnskudd, kontanter o.l.	8	361	76
Sum omløpsmidler		1 800 105	1 762 430
Sum eiendeler		1 900 105	1 862 430

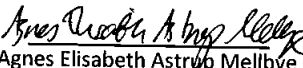
**BALANSE****MUSTAD INDUSTRIER KAPITAL A.S**


(Beløp i 1 000 kr.)	Note	2021	2020
EGENKAPITAL OG GJELD			
EGENKAPITAL			
INNSKUTT EGENKAPITAL			
Aksjekapital	7	1 000	1 000
Overkurs		1 628 596	1 628 596
Annen innskutt egenkapital		190 989	190 989
Sum innskutt egenkapital		1 820 585	1 820 585
OPPTJENT EGENKAPITAL			
Annen egenkapital		34 362	0
Sum opptjent egenkapital		34 362	0
Sum egenkapital	6	1 854 947	1 820 585
GJELD			
AVSETNING FOR FORPLIKTELSE			
Utsatt skatt	5	39 031	41 845
Sum avsetning for forpliktelser		39 031	41 845
KORTSIKTIG GJELD			
Konserngjeld	4	6 126	0
Sum kortsiktig gjeld		6 126	0
Sum gjeld		45 157	41 845
Sum egenkapital og gjeld		1 900 105	1 862 430

Oslo, 16.02.2022

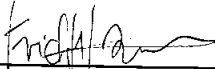
Styret i Mustad Industrier Kapital a.s



Else Katharina Astrup Petterøe
styreleder


Agnes Elisabeth Astrup Mellbye
styremedlem


Ebbe Carl Axel Ebbeson Astrup
styremedlem


Truls Holthe
styremedlem


Fridtjof Berents
styremedlem


Trygve Marius Matheson Heyerdahl
daglig leder



INDIREKTE KONTANTSTRØM

MUSTAD INDUSTRIER KAPITAL A.S

	Note	2021	2020
KONTANTSTRØMMER FRA OPERASJONELLE AKTIVITETER			
Resultat før skattekostnad		45 755	-417
Endring i kostpris aksjer og aksjefond		-20 865	-1 862 354
Netto kontantstrøm fra operasjonelle aktiviteter		24 890	-1 862 771
KONTANTSTRØMMER FRA FINANSIERINGSAKTIVITETER			
Innbetalinger ved opptak av ny kortsiktig gjeld	5	0	190 989
Utlån til konsernselskap	4	24 605	0
Innbetalinger av egenkapital		0	1 671 858
Netto kontantstrøm fra finansieringsaktiviteter		-24 605	1 862 847
Netto endring i kontanter og kontantekvivalenter		285	76
Beholdning av kontanter ved årets begynnelse		76	0
Beholdning av kontanter ved årets slutt	9	361	76



Noter til årsregnskapet 2021

MUSTAD INDUSTRIER KAPITAL A.S

Note 0 Regnskapsprinsipper

Årsregnskapet er satt opp i samsvar med regnskapsloven og god regnskapsskikk. Regnskapet er avlagt under forutsetning av fortsatt drift. Det er ingen endringer i regnskapsprinsipper mot tidligere års regnskap.

Reorganisering

I 2020 ble det som ledd i ny strategi for organiseringen av konsernets virksomheter foretatt endringer i selskapsstrukturen. Konsernet har fra 2020 toppselskapet Mustad Industrier Holding a.s med to datterselskap Mustad Industrier a.s og Mustad Industrier Kapital a.s.

Konsolidering

Mustad Industrier Kapital a.s eier datterselskapet Engers Lefsebakeri AS 100%. Det utarbeides ikke konsernregnskap i underkonsern, da dette gjøres i toppselskapet Mustad Industrier Holding a.s.

Inntekter

Avkastning på verdipapirer resultatføres ved realisasjon, utbytter inntektsføres når de er vedtatt. Inntekter fra finansielle investeringer er medtatt under driftsinntekter.

Skatt

Skattekostnaden i resultatregnskapet omfatter både periodens betalbare skatt og endring i utsatt skatt. Utsatt skatt er beregnet med 22% på grunnlag av de midlertidige forskjeller som eksisterer mellom regnskapsmessige og skattemessige verdier, samt ligningsmessig underskudd til fremføring ved utgangen av regnskapsåret. Skatteøkende og skattereduserende midlertidige forskjeller som reverserer eller kan reversere i samme periode er utlignet og nettoført. Utsatt skatt på merverdier i forbindelse med oppkjøp av datterselskap blir ikke utlignet.

Klassifisering og vurdering av balanseposter

Anleggsmidler omfatter eiendeler bestemt til varig eie og bruk. Anleggsmidler er vurdert til anskaffelseskost. Varige driftsmidler balanseføres og avskrives over driftsmidlets økonomiske levetid. Varige driftsmidler nedskrives til gjenvinnbart beløp ved verdifall som forventes ikke å være forbigående. Gjenvinnbart beløp er det høyeste av netto salgsverdi og verdi i bruk. Verdi i bruk er nåverdi av fremtidige kontantstrømmer knyttet til eiendelen. Nedskrivningen reverseres når grunnlaget for nedskrivningen ikke lenger er til stede.

Omløpsmidler og kortsiktig gjeld omfatter normalt poster som forfaller til betaling innen ett år etter balansedagen, samt poster som knytter seg til varekretsløpet. Omløpsmidler vurderes til laveste verdi av anskaffelseskost og antatt virkelig verdi.

Kortsiktige plasseringer

Porteføljene av egenkapital- og rentepapirer er bokført til det laveste av anskaffelseskost og markedsverdi. Investeringene er samlet vurdert etter et porteføljeperspektiv. Begrunnelsen for at investeringene ikke vurderes som en handelsportefølje baserer seg på følgende:

- Hensikten ved investeringene er å oppnå best mulig avkastning på sikt ved at realisasjon først foretas ved en særskilt gunstig kursutvikling, eller ved oppkjøp av enkelte av selskapets plasseringer. Hensikten med plasseringene er derfor ikke et kortsiktig videresalg, slik det antas forutsatt å være i en handelsportefølje.
- Anskaffelsestidspunktene for de enkelte investeringene tilsier at porteføljene ikke er ment for videresalg i et kortsiktig perspektiv.

Aksjer i datterselskap

Datterselskap og tilknyttede selskaper vurderes etter kostmetoden i selskapsregnskapet. Investeringen er vurdert til anskaffelseskost for aksjene med mindre nedskrivning har vært nødvendig. Det foretas nedskrivning til virkelig verdi når verdifall skyldes årsaker som ikke kan antas å være forbigående og det må anses nødvendig etter god regnskapsskikk. Nedskrivninger er reversert når grunnlaget for nedskrivning ikke lenger er til stede.

Utbytte, konsernbidrag og andre utdelinger fra datterselskap er inntektsført samme år som det er avsatt i givers regnskap.

Valuta

Transaksjoner i utenlandsk valuta omregnes til kursen på transaksjonstidspunktet. Pengeposter i utenlandsk valuta omregnes til norske kroner ved å benytte balansedagens kurs. Ikke-pengeposter som måles til historisk kurs uttrykt i utenlandsk valuta, omregnes til norske kroner ved å benytte valutakursen på transaksjonstidspunktet. Valutakursendringer resultatføres løpende i regnskapsperioden under andre finansposter.



Noter til årsregnskapet 2021

MUSTAD INDUSTRIER KAPITAL A.S

Note 1 Ansatte, godtgjørelser, m.v. (alle tall i 1 000 kr.)

Selskapet har ingen ansatte og det er i 2021 ikke utbetalt godtgjørelse til styret.

Honorar til revisor er kostnadsført inkl. merverdiavgift med Tkr 86,8 for revisjon og Tkr 4,1 for andre tjenester.

Note 2 Aksjer, fondsplasseringer (alle tall i 1 000 kr.)

Aksjer og aksjefond:	Bokført verdi	Markeds-verdi
Investering i aksjefond	1 426 793	1 776 557
Investering i unoterte aksjer	356 426	420 532
Sum	1 783 219	2 197 089

Finansinntekter:	
Utbytte	25 498
Gevinst ved realisasjon av aksjer	12 500
Gevinst ved realisasjon av aksjefond	8 683
Sum	46 681

Note 3 Aksjer i datterselskaper (alle tall i 1 000 kr.)

	Selskapets aksjekapital	Antall aksjer	Pålydende til sammen	Oppført i balansen
Engers Lefsebakeri AS	100	100 stk.	100	100 000

Engers Lefsebakeri AS eies 100% av Mustad Industrier Kapital a.s. Engers Lefsebakeri A.S har forretningskontor på Gjøvik.

Engers Lefsebakeri AS 2021

Resultat etter skatt	9 334
Bokført egenkapital	17 821

Det utarbeides konsernregnskap for hele konsernet i morselskapet Mustad Industrier Holding a.s.

Note 4 Lån og transaksjoner med nærstående parter (alle tall i 1 000 kr.)

Selskapet har inngått forvaltningsavtaler som innebærer at selskapets ledige midler på forretningsmessig grunnlag blir utlånt til søsterselskapet Mustad Industrier a.s. Pr. 31.12.2021 er det utlånt Tkr 16 524,8. Selskapet har i 2021 netto hatt rentekostnader på Tkr 295,4 på dette konsernmellomværende.

Selskapet har kjøpt administrasjons- og regnskapstjenester fra konsernselskapet Mustad Industrier Holding a.s.

Selskapet har i 2021 avgitt konsernbidrag til følgende konsernselskaper:

Mustad Industrier a.s	8 080
Mustad Industrier Holding a.s	6 126



Noter til årsregnskapet 2021

MUSTAD INDUSTRIER KAPITAL A.S

Note 5 Skatt (alle tall i 1 000 kr.)

	2021	2020	
Årets skattekostnad består av:			
Betalbar skatt	3 125	0	
Endring utsatt skattefordel/utsatt skatt	-2 814	41 845	
Netto skattekostnad	312	41 845	
Betalbar skatt i balansen består av:			
Betalbar skatt	3 125	0	
Reduksjon av betalbar skatt som følge av konsernbidrag	-3 125	0	
Netto skattekostnad	0	0	
Skattepliktig inntekt:			
Resultat før skattekostnad	45 755	-417	
Permanente forskjeller	-31 126	-6	
Endring midlertidige forskjeller	0	0	
Skattepliktig inntekt	14 629	-423	
Endring i underskudd til fremføring	-423	423	
Grunnlag betalbar skatt før konsernbidrag	14 206	0	
Avgitt konsernbidrag	-14 206	0	
Betalbar skatt	0	0	
Grunnlag utsatt skatt:			
Fremførbart underskudd	0	-423	-423
Forskjeller på innsinvesteringer	177 413	190 625	13 212
Sum	177 413	190 202	12 789
22% utsatt skatt	39 031	41 845	2 814

Note 6 Egenkapital (alle tall i 1 000 kr.)

	Aksjekapital	Overkurs-fond	Annen innskutt egenkapital	Annen egenkapital	Sum egenkapital
Egenkapital 01.01.	1 000	1 628 596	190 989		1 820 585
Avgitt konsernbidrag				-11 081	-11 081
Årets resultat				45 443	45 443
Egenkapital 31.12.	1 000	1 628 596	190 989	34 362	1 854 947

Note 7 Antall aksjer, aksjeeiere m.v.

Selskapets aksjekapital utgjør kr. 1 000 000 og består av 100 000 aksjer à kr. 10. Samtlige aksjer eies av Mustad Industrier Holding a.s

Note 8 Bankinnskudd

Selskapet har ingen bundne midler.

Note 9 Pensjonsforpliktelser

Selskapet er ikke pliktig til å ha pensjonsordning.



NITSCHKE

NITSCHKE AS
Vollsveien 17B
Postboks 353, 1326 Lysaker
Telefon: +47 67 10 77 00
E-post: post@nitschke.no
Foretaksregisteret: NO 914 658 314 MVA
Medlemmer av Den norske Revisorforening
Independent member of BKR International
www.nitschke.no

Til generalforsamlingen i Mustad Industrier Kapital AS

UAVHENGIG REVISORS BERETNING

Uttalelse om revisjonen av årsregnskapet

Konklusjon

Vi har revidert årsregnskapet for Mustad Industrier Kapital AS som viser et overskudd på kr 45.442.937. Årsregnskapet består av balanse per 31. desember 2021, resultatregnskap, og kontantstrømoppstilling for regnskapsåret avsluttet per denne datoen og noter til årsregnskapet, herunder et sammendrag av viktige regnskapsprinsipper.

Etter vår mening

- oppfyller årsregnskapet gjeldende lovkrav, og
- gir årsregnskapet et rettviseende bilde av selskapets finansielle stilling per 31. desember 2021 og av dets resultat for regnskapsåret avsluttet per denne datoen i samsvar med regnskapslovens regler og god regnskapsskikk i Norge.

Grunnlag for konklusjonen

Vi har gjennomført revisjonen i samsvar med de internasjonale revisjonsstandardene International Standards on Auditing (ISA-ene). Våre oppgaver og plikter i henhold til disse standardene er beskrevet nedenfor under Revisors oppgaver og plikter ved revisjonen av årsregnskapet. Vi er uavhengige av selskapet slik det kreves i lov, forskrift og International Code of Ethics for Professional Accountants (inkludert internasjonale uavhengighetsstandarder) utstedt av the International Ethics Standards Board for Accountants (IESBA-reglene), og vi har overholdt våre øvrige etiske forpliktelser i samsvar med disse kravene. Innhentet revisjonsbevis er etter vår vurdering tilstrekkelig og hensiktsmessig som grunnlag for vår konklusjon.

Øvrig informasjon

Styret og daglig leder (ledelsen) er ansvarlige for informasjonen i årsberetningen. Vår konklusjon om årsregnskapet ovenfor dekker ikke informasjonen i årsberetningen.

I forbindelse med revisjonen av årsregnskapet er det vår oppgave å lese årsberetningen. Formålet er å vurdere hvorvidt det foreligger vesentlig inkonsistens mellom årsberetningen og årsregnskapet og den kunnskap vi har opparbeidet oss under revisjonen av årsregnskapet, eller hvorvidt informasjon i årsberetningen ellers fremstår som vesentlig feil. Vi har plikt til å rapportere dersom årsberetningen fremstår som vesentlig feil. Vi har ingenting å rapportere i så henseende.

Basert på kunnskapen vi har opparbeidet oss i revisjonen, mener vi at årsberetningen



NITSCHKE

- er konsistent med årsregnskapet og
- inneholder de opplysninger som skal gis i henhold til gjeldende lovkrav.

Ledelsens ansvar for årsregnskapet

Ledelsen er ansvarlig for å utarbeide årsregnskapet og for at det gir et rettviseende bilde i samsvar med regnskapslovens regler og god regnskapskikk i Norge. Ledelsen er også ansvarlig for slik intern kontroll som den finner nødvendig for å kunne utarbeide et årsregnskap som ikke inneholder vesentlig feilinformasjon, verken som følge av misligheter eller utilsiktede feil.

Ved utarbeidelsen av årsregnskapet må ledelsen ta standpunkt til selskapets evne til fortsatt drift og opplyse om forhold av betydning for fortsatt drift. Forutsetningen om fortsatt drift skal legges til grunn for årsregnskapet så lenge det ikke er sannsynlig at virksomheten vil bli avviklet.

Revisors oppgaver og plikter ved revisjonen av årsregnskapet

Vårt mål er å oppnå betryggende sikkerhet for at årsregnskapet som helhet ikke inneholder vesentlig feilinformasjon, verken som følge av misligheter eller utilsiktede feil, og å avgi en revisjonsberetning som inneholder vår konklusjon. Betryggende sikkerhet er en høy grad av sikkerhet, men ingen garanti for at en revisjon utført i samsvar med ISA-ene, alltid vil avdekke vesentlig feilinformasjon som eksisterer. Feilinformasjon kan oppstå som følge av misligheter eller utilsiktede feil. Feilinformasjon blir vurdert som vesentlig dersom den enkeltvis eller samlet med rimelighet kan forventes å påvirke økonomiske beslutninger som brukerne foretar basert på årsregnskapet.

For videre beskrivelse av revisors oppgaver og plikter vises det til:
<https://revisorforeningen.no/revisjonsberetninger>

Lysaker, 16. februar 2022

NITSCHKE AS

Hans Hagen jr.
statsautorisert revisor