



## ÅRSREGNSKAPET FOR REGNSKAPSÅRET 2021 - GENERELL INFORMASJON

### Enheten

Organisasjonsnummer: 971 196 807  
Organisasjonsform: Aksjeselskap  
Foretaksnavn: ORRING BYGGSENER AS  
Forretningsadresse: Slimeveien 4  
1275 OSLO

### Regnskapsår

Årsregnskapets periode: 01.01.2021 - 31.12.2021

### Konsern

Morselskap i konsern: Nei

### Regnskapsregler

Regler for små foretak benyttet: Ja  
Benyttet ved utarbeidelsen av årsregnskapet til selskapet: Regnskapslovens alminnelige regler

### Årsregnskapet fastsatt av kompetent organ

Bekreftet av representant for selskapet: Kim Arnesen  
Dato for fastsettelse av årsregnskapet: 19.05.2022

### Grunnlag for avgivelse

År 2021: Årsregnskapet er elektronisk innlevert  
År 2020: Tall er hentet fra elektronisk innlevert årsregnskap fra 2021

*Det er ikke krav til at årsregnskapet m.v. som sendes til Regnskapsregisteret er undertegnet. Kontrollen på at dette er utført ligger hos revisor/enhetens øverste organ. Sikkerheten ivaretas ved at innsender har rolle/rettighet for innsending av årsregnskapet via Altinn, og ved at det bekreftes at årsregnskapet er fastsatt av kompetent organ.*

Brønnøysundregistrene, 08.06.2023



## Resultatregnskap

Beløp i: NOK	Note	2021	2020
<b>RESULTATREGNSKAP</b>			
<b>Inntekter</b>			
Salgsinntekt	1	39 541 907	39 525 786
<b>Sum inntekter</b>		<b>39 541 907</b>	<b>39 525 786</b>
<b>Kostnader</b>			
Varekostnad		25 536 038	25 811 758
Lønnskostnader	2	6 997 470	6 735 600
Avskrivning på driftsmidler	7	224 067	315 006
Andre driftskostnader	2, 6	5 254 596	5 349 376
<b>Sum kostnader</b>		<b>38 012 171</b>	<b>38 211 740</b>
<b>Driftsresultat</b>		<b>1 529 736</b>	<b>1 314 046</b>
<b>Finansinntekter og finanskostnader</b>			
Annen renteinntekt		9 123	6 387
Andre finansinntekter		115 610	102 702
<b>Sum finansinntekter</b>		<b>124 733</b>	<b>109 089</b>
Annen rentekostnad		18 177	72 714
Andre finanskostnader		18 544	29 097
<b>Sum finanskostnader</b>		<b>36 721</b>	<b>101 810</b>
<b>Netto finans</b>		<b>88 013</b>	<b>7 279</b>
<b>Ordinært resultat før skattekostnad</b>		<b>1 617 749</b>	<b>1 321 325</b>
Skattekostnad	3	355 905	290 692
<b>Ordinært resultat etter skattekostnad</b>		<b>1 261 844</b>	<b>1 030 633</b>
<b>Årsresultat</b>		<b>1 261 844</b>	<b>1 030 633</b>
<b>Årsresultat etter minoritetsinteresser</b>		<b>1 261 844</b>	<b>1 030 633</b>
<b>Totalresultat</b>		<b>1 261 844</b>	<b>1 030 633</b>
<b>Overføringer og disponeringer</b>			



## Resultatregnskap

<b>Beløp i: NOK</b>	<b>Note</b>	<b>2021</b>	<b>2020</b>
Ordinært utbytte		1 000 000	800 000
Overført til annen egenkapital		261 844	230 633
<b>Sum overføringer og disponeringer</b>		<b>1 261 844</b>	<b>1 030 633</b>



## Balanse

Beløp i: NOK	Note	2021	2020
<b>BALANSE - EIENDELER</b>			
<b>Anleggsmidler</b>			
<b>Immaterielle eiendeler</b>			
Utsatt skattefordel	3	161 600	161 857
<b>Sum immaterielle eiendeler</b>		<b>161 600</b>	<b>161 857</b>
<b>Varige driftsmidler</b>			
Driftsløsøre, inventar o.a. utstyr	7	270 064	315 175
<b>Sum varige driftsmidler</b>		<b>270 064</b>	<b>315 175</b>
<b>Sum anleggsmidler</b>		<b>431 664</b>	<b>477 032</b>
<b>Omløpsmidler</b>			
<b>Varer</b>			
<b>Sum varer</b>	8	<b>8 086 514</b>	<b>6 859 806</b>
<b>Fordringer</b>			
Kundefordringer	8	894 050	847 404
Andre kortsiktige fordringer		288 839	294 993
<b>Sum fordringer</b>		<b>1 182 889</b>	<b>1 142 397</b>
<b>Bankinnskudd, kontanter og lignende</b>			
BANKINNSKUDD, KONTANTER O.L.		2 801 117	3 584 490
<b>Sum bankinnskudd, kontanter og lignende</b>		<b>2 801 117</b>	<b>3 584 490</b>
<b>Sum omløpsmidler</b>		<b>12 070 520</b>	<b>11 586 692</b>
<b>SUM EIENDELER</b>		<b>12 502 184</b>	<b>12 063 724</b>
<b>BALANSE - EGENKAPITAL OG GJELD</b>			
<b>Egenkapital</b>			
<b>Innskutt egenkapital</b>			
Aksjekapital	4, 5	360 000	360 000
<b>Sum innskutt egenkapital</b>		<b>360 000</b>	<b>360 000</b>



## Balanse

Beløp i: NOK	Note	2021	2020
<b>Opptjent egenkapital</b>			
Annen egenkapital	5	5 210 902	4 949 058
<b>Sum opptjent egenkapital</b>		<b>5 210 902</b>	<b>4 949 058</b>
<b>Sum egenkapital</b>		<b>5 570 902</b>	<b>5 309 058</b>
<b>Sum langsiktig gjeld</b>		<b>0</b>	<b>0</b>
<b>Kortsiktig gjeld</b>			
Leverandørgjeld	6	3 218 789	4 031 474
Betalbar skatt	3	355 648	139 585
Skyldige offentlige avgifter		974 833	805 782
Utbytte		1 000 000	800 000
Annen kortsiktig gjeld		1 382 011	977 825
<b>Sum kortsiktig gjeld</b>		<b>6 931 282</b>	<b>6 754 666</b>
<b>Sum gjeld</b>		<b>6 931 282</b>	<b>6 754 666</b>
<b>SUM EGENKAPITAL OG GJELD</b>		<b>12 502 184</b>	<b>12 063 724</b>



Brønnøysundregistrene

ÅRSREGNSKAP FOR REGNSKAPSÅRET 2021 - GENERELL INFORMASJON

Journalnummer: 2022 331657

**Enheten**

Organisasjonsnummer: 971 196 807  
Organisasjonsform: Aksjeselskap  
Foretaksnavn: ORRING BYGGSENER AS  
Forretningsadresse: Slimeveien 4  
1275 OSLO

**Regnskapsår**

Årsregnskapets periode: 01.01.2021 - 31.12.2021

**Konsern**

Morselskap i konsern: Nei

**Regnskapsregler**

Regler for små foretak benyttet: Ja  
Benyttet ved utarbeidelsen av  
årsregnskapet til selskapet: Regnskapslovens alminnelige regler

**Årsregnskapet fastsatt av kompetent organ**

Bekreftet av representant for selskapet: Kim Arnesen  
Dato for fastsettelse av årsregnskapet: 19.05.2022

**Revisjon**

Ekstern autorisert regnskapsfører har i løpet av regnskapsåret bistått ved den løpende regnskapsføringen eller utført andre tjenester for selskapet enn å utarbeide årsregnskapet: Ja

**Grunnlag for avgivelse**

År 2021: Årsregnskap er elektronisk innlevert.  
År 2020: Tall er hentet fra elektronisk innlevert årsregnskap fra 2021.

*Det er ikke krav til at årsregnskapet m.v. som sendes til Regnskapsregisteret er undertegnet. Kontrollen på at dette er utført ligger hos revisor/enhetens øverste organ. Sikkerheten ivaretas ved at innsender har rolle/rettighet for innsending av årsregnskapet via Altinn, og ved at det bekreftes at årsregnskapet er fastsatt av kompetent organ.*

Brønnøysundregistrene, 07.06.2022



Organisasjonsnr: 971 196 807  
ORRING BYGGSENTER AS

## RESULTATREGNSKAP

Beløp i: NOK	Note	2021	2020
<b>RESULTATREGNSKAP</b>			
<b>Inntekter</b>			
Salgsinntekt	1	39 541 907	39 525 786
<b>Sum inntekter</b>		<b>39 541 907</b>	<b>39 525 786</b>
<b>Kostnader</b>			
Varekostnad		25 536 038	25 811 758
Lønnskostnader	2	6 997 470	6 735 600
Avskrivning på driftsmidler	7	224 067	315 006
Andre driftskostnader	2, 6	5 254 596	5 349 376
<b>Sum kostnader</b>		<b>38 012 171</b>	<b>38 211 740</b>
<b>Driftsresultat</b>		<b>1 529 736</b>	<b>1 314 046</b>
<b>Finansinntekter og finanskostnader</b>			
Annen renteinntekt		9 123	6 387
Andre finansinntekter		115 610	102 702
<b>Sum finansinntekter</b>		<b>124 733</b>	<b>109 089</b>
Annen rentekostnad		18 177	72 714
Andre finanskostnader		18 544	29 097
<b>Sum finanskostnader</b>		<b>36 721</b>	<b>101 810</b>
<b>Netto finans</b>		<b>88 013</b>	<b>7 279</b>
<b>Ordinært resultat før skattekostnad</b>			
Skattekostnad	3	1 617 749	1 321 325
<b>Ordinært resultat etter skattekostnad</b>		<b>355 905</b>	<b>290 692</b>
<b>Årsresultat</b>		<b>1 261 844</b>	<b>1 030 633</b>
<b>Årsresultat etter minoritetsinteresser</b>		<b>1 261 844</b>	<b>1 030 633</b>
<b>Totalresultat</b>		<b>1 261 844</b>	<b>1 030 633</b>
<b>Overføringer og disponeringer</b>			
Ordinært utbytte		1 000 000	800 000
Overført til annen egenkapital		261 844	230 633
<b>Sum overføringer og disponeringer</b>		<b>1 261 844</b>	<b>1 030 633</b>



Organisasjonsnr: 971 196 807  
ORRING BYGGSENTER AS

## BALANSE

Beløp i: NOK	Note	2021	2020
<b>BALANSE - EIENDELER</b>			
<b>Anleggsmidler</b>			
<b>Immaterielle eiendeler</b>			
Utsatt skattefordel	3	161 600	161 857
<b>Sum immaterielle eiendeler</b>		<b>161 600</b>	<b>161 857</b>
<b>Varige driftsmidler</b>			
Driftsløsøre, inventar o. a. utstyr			
	7	270 064	315 175
<b>Sum varige driftsmidler</b>		<b>270 064</b>	<b>315 175</b>
<b>Sum anleggsmidler</b>		<b>431 664</b>	<b>477 032</b>
<b>Omløpsmidler</b>			
<b>Varer</b>			
<b>Sum varer</b>	8	<b>8 086 514</b>	<b>6 859 806</b>
<b>Fordringer</b>			
Kundefordringer			
	8	894 050	847 404
Andre kortsiktige fordringer			
		288 839	294 993
<b>Sum fordringer</b>		<b>1 182 889</b>	<b>1 142 397</b>
<b>Bankinnskudd, kontanter og lignende</b>			
BANKINNSKUDD, KONTANTER O. L.			
		2 801 117	3 584 490
<b>Sum bankinnskudd, kontanter og lignende</b>		<b>2 801 117</b>	<b>3 584 490</b>
<b>Sum omløpsmidler</b>		<b>12 070 520</b>	<b>11 586 692</b>
<b>SUM EIENDELER</b>		<b>12 502 184</b>	<b>12 063 724</b>
<b>BALANSE - EGENKAPITAL OG GJELD</b>			
<b>Egenkapital</b>			
<b>Innskutt egenkapital</b>			
Aksjekapital	4, 5	360 000	360 000
<b>Sum innskutt egenkapital</b>		<b>360 000</b>	<b>360 000</b>
<b>Opptjent egenkapital</b>			
Annen egenkapital	5	5 210 902	4 949 058
<b>Sum opptjent egenkapital</b>		<b>5 210 902</b>	<b>4 949 058</b>
<b>Sum egenkapital</b>		<b>5 570 902</b>	<b>5 309 058</b>



<b>Sum langsiktig gjeld</b>		<b>0</b>	<b>0</b>
<b>Kortsiktig gjeld</b>			
Leverandørgjeld	6	3 218 789	4 031 474
Betalbar skatt	3	355 648	139 585
Skyldige offentlige avgifter		974 833	805 782
Utbytte		1 000 000	800 000
Annen kortsiktig gjeld		1 382 011	977 825
<b>Sum kortsiktig gjeld</b>		<b>6 931 282</b>	<b>6 754 666</b>
<b>Sum gjeld</b>		<b>6 931 282</b>	<b>6 754 666</b>
<b>SUM EGENKAPITAL OG GJELD</b>		<b>12 502 184</b>	<b>12 063 724</b>



Organisasjonsnr: 971 196 807  
ORRING BYGGSENTER AS

NOTEOPPLYSNINGER - SELSKAP - alle poster oppgitt i hele tall

Note

Antall aksjer og aksjeeiere

Note

2

Antall årsverk i regnskapsåret

Virksomheten har hatt følgende antall årsverk:  
11.00

Omløpsmidler                      Startdato      Sluttdato      Endring

Skattemessig fremf.undersk. Startdato      Sluttdato      Endring

Kortsiktig gjeld                      Startdato      Sluttdato      Endring



## Årsregnskap 2021 ORRING BYGGSENER AS

Resultatregnskap  
Balanse  
Noter til regnskapet

Org.nr.: 971 196 807

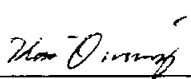






<b>ORRING BYGGSENER AS</b>			
<b>RESULTATREGNSKAP</b>			
<b>DRIFTSINNTEKTER</b>	<b>Note</b>	<b>2021</b>	<b>2020</b>
Salgsinntekt	1	39 541 907	39 525 786
<b>SUM DRIFTSINNTEKTER</b>		<b><u>39 541 907</u></b>	<b><u>39 525 786</u></b>
<b>DRIFTSKOSTNADER</b>			
Varekostnad		25 536 038	25 811 758
Lønnskostnader	2	6 997 470	6 735 600
Avskrivning på driftsmidler	7	224 067	315 006
Andre driftskostnader	2, 6	5 254 596	5 349 376
<b>SUM DRIFTSKOSTNADER</b>		<b><u>38 012 171</u></b>	<b><u>38 211 740</u></b>
<b>DRIFTSRESULTAT</b>		<b><u>1 529 736</u></b>	<b><u>1 314 046</u></b>
<b>FINANSPOSTER</b>			
Andre renteinntekter		9 123	6 387
Andre finansinntekter		115 610	102 702
Andre rentekostnader		18 177	72 714
Andre finanskostnader		18 544	29 097
<b>RESULTAT AV FINANSPOSTER</b>		<b><u>88 013</u></b>	<b><u>7 279</u></b>
<b>RESULTAT FØR SKATTEKOSTNAD</b>		<b><u>1 617 749</u></b>	<b><u>1 321 325</u></b>
Skattekostnad	3	355 905	290 692
<b>ÅRSRESULTAT</b>		<b><u>1 261 844</u></b>	<b><u>1 030 633</u></b>
<b>OVERFØRINGER</b>			
Avsatt til utbytte		1 000 000	800 000
Overført til annen egenkapital		261 844	230 633
<b>SUM OVERFØRINGER</b>		<b><u>1 261 844</u></b>	<b><u>1 030 633</u></b>
<b>ORRING BYGGSENER AS</b>			



<b>ORRING BYGGSENTER AS</b>			
BALANSE			
<b>EIENDELER</b>	<b>Note</b>	<b>2021</b>	<b>2020</b>
<b>ANLEGGSMIDLER</b>			
<b>IMMATERIELLE EIENDELER</b>			
Utsatt skattefordel	3	161 600	161 857
<b>SUM IMMATERIELLE EIENDELER</b>		<u>161 600</u>	<u>161 857</u>
<b>VARIGE DRIFTSMIDLER</b>			
Driftsløsøre, inventar o.a. utstyr	7	270 064	315 175
<b>SUM VARIGE DRIFTSMIDLER</b>		<u>270 064</u>	<u>315 175</u>
<b>SUM ANLEGGSMIDLER</b>		<u>431 664</u>	<u>477 032</u>
<b>OMLØPSMIDLER</b>			
<b>VARELAGER</b>	8	<u>8 086 514</u>	<u>6 859 806</u>
<b>FORDRINGER</b>			
Kundefordringer	8	894 050	847 404
Andre kortsiktige fordringer		288 839	294 993
<b>SUM FORDRINGER</b>		<u>1 182 889</u>	<u>1 142 397</u>
<b>BANKINNSKUDD, KONTANTER O.L.</b>		<u>2 801 117</u>	<u>3 584 490</u>
<b>SUM OMLØPSMIDLER</b>		<u>12 070 520</u>	<u>11 586 692</u>
<b>SUM EIENDELER</b>		<u>12 502 184</u>	<u>12 063 724</u>
ORRING BYGGSENTER AS			



<b>ORRING BYGGSENER AS</b>			
<b>BALANSE</b>			
<b>EGENKAPITAL OG GJELD</b>	<b>Note</b>	<b>2021</b>	<b>2020</b>
<b>EGENKAPITAL</b>			
<b>INNSKUTT EGENKAPITAL</b>			
Aksjekapital	4, 5	360 000	360 000
<b>SUM INNSKUTT EGENKAPITAL</b>		<b>360 000</b>	<b>360 000</b>
<b>OPPTJENT EGENKAPITAL</b>			
Annen egenkapital	5	5 210 902	4 949 058
<b>SUM OPPTJENT EGENKAPITAL</b>		<b>5 210 902</b>	<b>4 949 058</b>
<b>SUM EGENKAPITAL</b>		<b>5 570 902</b>	<b>5 309 058</b>
<b>GJELD</b>			
<b>KORTSIKTIG GJELD</b>			
Leverandørgjeld	6	3 218 789	4 031 474
Betalbar skatt	3	355 648	139 585
Skyldige offentlige avgifter		974 833	805 782
Utbytte		1 000 000	800 000
Annen kortsiktig gjeld		1 382 011	977 825
<b>SUM KORTSIKTIG GJELD</b>		<b>6 931 282</b>	<b>6 754 666</b>
<b>SUM GJELD</b>		<b>6 931 282</b>	<b>6 754 666</b>
<b>SUM EGENKAPITAL OG GJELD</b>		<b>12 502 184</b>	<b>12 063 724</b>
Styret i ORRING BYGGSENER AS			
 Kai Orring Styremedlem	 Sondre Opheim Styremedlem	 Kåre Bjørlo Styrets leder	
 Kim Arnesen daglig leder		 Petter Gram styremedlem	
ORRING BYGGSENER AS			



## ORRING BYGGSENER AS

Noter 2021

### Note 1 Regnskapsprinsipper

Årsregnskapet er satt opp i samsvar med regnskapslovens bestemmelser og god regnskapsskikk.

### Bruk av estimater

Ledelsen har brukt estimater og forutsetninger som har påvirket resultatregnskapet og verdsettelsen av eiendeler og gjeld, samt usikre eiendeler og forpliktelser på balansedagen under utarbeidelsen av årsregnskapet i henhold til god regnskapsskikk.

### Salgsinntekter

Inntekter fra salg av varer resultatføres når levering har funnet sted og det vesentligste av risiko og avkastning er overført.

### Skatt

Skattekostnad består av betalbar skatt og endring i utsatt skatt. Utsatt skatt/skattefordel er beregnet på alle forskjeller mellom regnskapsmessig og skattemessig verdi på eiendeler og gjeld. Utsatt skatt er beregnet med 22 % på grunnlag av de midlertidige forskjeller som eksisterer mellom regnskapsmessige og skattemessige verdier, samt skattemessig underskudd til fremføring ved utgangen av regnskapsåret. Netto utsatt skattefordel balanseføres i den grad det er sannsynlig at denne kan bli utnyttet.

Betalbar skatt og utsatt skatt er regnskapsført direkte mot egenkapitalen i den grad skattepostene relaterer seg til poster ført direkte mot egenkapitalen.

### Klassifisering og vurdering av balanseposter

Omløpsmidler og kortsiktig gjeld omfatter poster som forfaller til betaling innen ett år etter anskaffelsestidspunktet. Øvrige poster er klassifisert som anleggsmiddel/langsiktig gjeld.

Omløpsmidler vurderes til laveste av anskaffelseskost og virkelig verdi. Kortsiktig gjeld balanseføres til nominelt beløp på opptakstidspunktet.

Anleggsmidler vurderes til anskaffelseskost, fratrukket av- og nedskrivninger. Langsiktig gjeld balanseføres til nominelt beløp på etableringstidspunktet.

### Varige driftsmidler

Varige driftsmidler balanseføres og avskrives lineært over driftsmidlets forventede levetid. Direkte vedlikehold av driftsmidler kostnadsføres løpende under driftskostnader, mens påkostninger eller forbedringer tillegges driftsmidlets kostpris og avskrives i takt med driftsmidlet. Dersom gjenvinnbart beløp av driftsmiddelet er lavere enn balanseført verdi foretas nedskrivning til gjenvinnbart beløp. Gjenvinnbart beløp er det høyeste av netto salgsverdi og verdi i bruk. Verdi i bruk er nåverdien av de fremtidige kontantstrømmene som eiendelen forventes å generere.

### Fordringer

Kundefordringer og andre fordringer er oppført i balansen til pålydende etter fradrag for avsetning til forventet tap. Avsetning til tap gjøres på grunnlag av individuelle vurderinger av de enkelte fordringene. I tillegg gjøres det for øvrige kundefordringer en uspesifisert avsetning for å dekke antatt tap på krav.



## ORRING BYGGSENER AS

Noter 2021

### Note 2 Lønnskostnader, antall ansatte, godtgjørelser, lån til ansatte m.m.

Lønnskostnader	2021	2020
Lønninger	5 758 627	5 611 873
Arbeidsgiveravgift	834 535	748 758
Pensjonskostnader	215 140	207 836
Andre ytelser	189 168	167 133
<b>Sum</b>	<b>6 997 470</b>	<b>6 735 600</b>

Gjennomsnittlig antall årsverk: 11

### Note 3 Skatt

Årets skattekostnad	2021	2020
Resultatført skatt på ordinært resultat:		
Betalbar skatt	355 648	139 585
Endring i utsatt skattefordel	257	151 107
<b>Skattekostnad ordinært resultat</b>	<b>355 905</b>	<b>290 692</b>
Skattepliktig inntekt:		
Ordinært resultat før skatt	1 617 749	1 321 325
Permanente forskjeller	0	0
Endring i midlertidige forskjeller	-1 166	28 310
Anvendelse av fremførbart underskudd	0	-715 159
<b>Skattepliktig inntekt</b>	<b>1 616 583</b>	<b>634 475</b>
Betalbar skatt i balansen:		
Betalbar skatt på årets resultat	355 648	139 585
<b>Sum betalbar skatt i balansen</b>	<b>355 648</b>	<b>139 585</b>

Skatteeffekten av midlertidige forskjeller som har gitt opphav til utsatt skatt og utsatte skattefordeler, spesifisert på typer av midlertidige forskjeller

	2021	2020	Endring
Varige driftsmidler	-610 234	-613 413	-3 179
Varebeholdning	-57 040	-72 300	-15 260
Fordringer	-67 273	-50 000	17 273
<b>Sum</b>	<b>-734 547</b>	<b>-735 713</b>	<b>-1 166</b>
<b>Grunnlag for utsatt skattefordel</b>	<b>-734 547</b>	<b>-735 713</b>	<b>-1 166</b>
<b>Utsatt skattefordel (22 %)</b>	<b>-161 600</b>	<b>-161 857</b>	<b>-257</b>

**ORRING BYGGSENER AS**

Noter 2021

**Note 4 Aksjonærer**

Aksjekapitalen i ORRING BYGGSENER AS pr. 31.12 består av:

	Antall	Pålydende	Bokført
Ordinære aksjer	360	1 000,0	360 000
<b>Sum</b>	<b>360</b>		<b>360 000</b>

**Eierstruktur**

De største aksjonærene i % pr. 31.12 var:

	Ordinære	Eierandel	Stemmeandel
ORRING HOLDING AS	216	60,0	60,0
OPTIMERA AS	144	40,0	40,0
<b>Totalt antall aksjer</b>	<b>360</b>	<b>100,0</b>	<b>100,0</b>

**Note 5 Egenkapital**

	Aksje- kapital	Annen egenkapital	Sum egenkapital
Pr. 31.12.2020	360 000	4 949 058	5 309 058
Avsatt utbytte		-1 000 000	-1 000 000
Årets resultat		1 261 844	1 261 844
<b>Pr 31.12.2021</b>	<b>360 000</b>	<b>5 210 902</b>	<b>5 570 902</b>

**Note 6 Transaksjoner med nærstående selskaper**

Alle transaksjoner med nærstående er basert på vanlige forretningsmessige vilkår og prinsipper og i det ligger virkelig verddivurderinger og prinsippet om armlengdes avstand mellom partene.

I varekostnad inngår kjøp fra Optimera AS med kr. 9 512 331.

Mellomværende mellom nærstående selskaper:

Leverandørgjeld	2021	2020
Optimera AS	568 767	994 861
Orring Eiendom AS	0	0
Slimeveien Eiendom AS	0	0

Husleie til Orring Eiendom AS er i 2021 kostnadsført med kr. 1 051 158. Husleie til Slimeveien Eiendom AS er i 2021 kostnadsført med kr. 2 137 305.

Begge selskaper eies 100% av Orring Holding AS.



## ORRING BYGGSENTER AS

Noter 2021

### Note 7 Anleggsmidler

	Driftsløsøre, inventar og utstyr	Transportmidler	Sum
Anskaffelseskost pr. 01.01.21	5 108 351	675 000	5 783 351
+ Tilgang kjøpte driftsmidler	178 957		178 957
= Anskaffelseskost 31.12.21	<b>5 287 308</b>	<b>675 000</b>	<b>5 962 308</b>
Av- og nedskrivninger pr. 01.01.21	4 793 176	675 000	5 468 176
+ Årets ordinære avskrivninger	224 067		224 067
= Av- og nedskrivninger pr. 31.12.21	<b>5 017 243</b>	<b>675 000</b>	<b>5 692 243</b>
= Bokført verdi 31.12.21	<b>270 064</b>	<b>0</b>	<b>270 064</b>
Økonomisk levetid	3-5 år	5 år	

### Note 8 Opplysninger gjeld og pantstillelser

	2021	2020
Bokført gjeld sikret ved pant	0	0

Bokført verdi av eiendeler stillet som sikkerhet som sikkerhet for gjeld er:

	2021	2020
Varelager	8 086 514	6 859 806
Kundefordringer	894 050	847 404
<b>Totalt</b>	<b>8 980 564</b>	<b>7 707 210</b>
Panteobligasjonenes pålydende	4 500 000	4 500 000



## Pedersen & Skogholt

REVISJON • REGNSKAP • RÅDGIVNING

Pedersen & Skogholt AS  
Org.nr.: 987 562 765  
Idrettsveien 9, Postboks 464, 1401 Skj  
Telefon: 64 85 15 00 Telefaks: 64 85 15 15  
E-mail: [firmapost@pedersen-skogholt.no](mailto:firmapost@pedersen-skogholt.no)  
Web: [www.pedersen-skogholt.no](http://www.pedersen-skogholt.no)  
Medlem i Den norske Revisorforening

Til generalforsamlingen i ORRING BYGGSENTER AS

### Uavhengig revisors beretning

#### Konklusjon

Vi har revidert ORRING BYGGSENTER AS sitt årsregnskap som viser et overskudd på kr. 1.261.844. Årsregnskapet består av balanse per 31. desember 2021, resultatregnskap for regnskapsåret avsluttet per denne datoen og noter til årsregnskapet, herunder et sammendrag av viktige regnskapsprinsipper.

Etter vår mening

- oppfyller årsregnskapet gjeldende lovkrav, og
- gir årsregnskapet et rettviseende bilde av selskapets finansielle stilling per 31. desember 2021, og av dets resultater for regnskapsåret avsluttet per denne datoen i samsvar med regnskapslovens regler og god regnskapsskikk i Norge.

#### Grunnlag for konklusjonen

Vi har gjennomført revisjonen i samsvar med de internasjonale revisjonsstandardene International Standards on Auditing (ISA-ene). Våre oppgaver og plikter i henhold til disse standardene er beskrevet nedenfor under *Revisors oppgaver og plikter ved revisjonen av årsregnskapet*. Vi er uavhengige av selskapet slik det kreves i lov, forskrift og International Code of Ethics for Professional Accountants (inkludert internasjonale uavhengighetsstandarder) utstedt av the International Ethics Standards Board for Accountants (IESBA-reglene), og vi har overholdt våre øvrige etiske forpliktelser i samsvar med disse kravene. Innhentet revisjonsbevis er etter vår vurdering tilstrekkelig og hensiktsmessig som grunnlag for vår konklusjon.

#### Styrets og daglig leders ansvar for årsregnskapet

Styret og daglig leder (ledelsen) er ansvarlige for å utarbeide årsregnskapet og for at det gir et rettviseende bilde i samsvar med regnskapslovens regler og god regnskapsskikk i Norge. Ledelsen er også ansvarlig for slik internkontroll som den finner nødvendig for å kunne utarbeide et årsregnskap som ikke inneholder vesentlig feilinformasjon, verken som følge av misligheter eller utilsiktede feil.

Ved utarbeidelsen av årsregnskapet må ledelsen ta standpunkt til selskapets evne til fortsatt drift og opplyse om forhold av betydning for fortsatt drift. Forutsetningen om fortsatt drift skal legges til grunn for årsregnskapet så lenge det ikke er sannsynlig at virksomheten vil bli avviklet.

#### Revisors oppgaver og plikter ved revisjonen av årsregnskapet

Vårt mål er å oppnå betryggende sikkerhet for at årsregnskapet som helhet ikke inneholder vesentlig feilinformasjon, verken som følge av misligheter eller utilsiktede feil, og å avgi en revisjonsberetning som inneholder vår konklusjon. Betryggende sikkerhet er en høy grad av sikkerhet, men ingen garanti for at en revisjon utført i samsvar med ISA-ene, alltid vil avdekke vesentlig feilinformasjon som



eksisterer. Feilinformasjon kan oppstå som følge av misligheter eller utilsiktede feil. Feilinformasjon blir vurdert som vesentlig dersom den enkeltvis eller samlet med rimelighet kan forventes å påvirke økonomiske beslutninger som brukerne foretar basert på årsregnskapet.

For videre beskrivelse av revisors oppgaver og plikter vises det til:

<https://revisorforeningen.no/revisjonsberetninger>

Ski, 12. mai 2022

**PEDERSEN & SKOGHOLT AS**

Harald Skogholt  
Statsautorisert revisor