



ÅRSREGNSKAPET FOR REGNSKAPSÅRET 2020 - GENERELL INFORMASJON

Enheten

Organisasjonsnummer: 919 370 467
Organisasjonsform: Aksjeselskap
Foretaksnavn: VHV CONSULTING AS
Forretningsadresse: c/o Vivien Helen Vestre
503
Verven 16C
4014 STAVANGER

Regnskapsår

Årsregnskapets periode: 01.01.2020 - 31.12.2020

Konsern

Morselskap i konsern: Nei

Regnskapsregler

Regler for små foretak benyttet: Ja
Benyttet ved utarbeidelsen av årsregnskapet til selskapet: Regnskapslovens alminnelige regler

Årsregnskapet fastsatt av kompetent organ

Bekreftet av representant for selskapet: SPAREBANK 1 SR-BANK FORRETNINGSPARTNER AS

Dato for fastsettelse av årsregnskapet: 20.08.2021

Grunnlag for avgivelse

År 2020: Årsregnskapet er elektronisk innlevert

År 2019: Tall er hentet fra elektronisk innlevert årsregnskap fra 2020

Det er ikke krav til at årsregnskapet m.v. som sendes til Regnskapsregisteret er undertegnet. Kontrollen på at dette er utført ligger hos revisor/enhetens øverste organ. Sikkerheten ivaretas ved at innsender har rolle/rettighet for innsending av årsregnskapet via Altinn, og ved at det bekreftes at årsregnskapet er fastsatt av kompetent organ.



Postadresse: 8910 Brønnøysund

Telefoner: Opplysningstelefonen 75 00 75 00 Telefaks 75 00 75 05

E-post: firmapost@brreg.no Internett: www.brreg.no

Organisasjonsnummer: 974 760 673



Resultatregnskap

Beløp i: NOK	Note	2020	2019
RESULTATREGNSKAP			
Inntekter			
Salgsinntekt			108 550
Annen driftsinntekt		9 000	
Sum inntekter		9 000	108 550
Kostnader			
Varekostnad			13 505
Lønnskostnad	1		11 410
Avskrivning av driftsmidler og immaterielle eiendeler	3	20 342	20 342
Annen driftskostnad	1	72 647	57 656
Sum kostnader		92 989	102 913
Driftsresultat		-83 989	5 637
Finansinntekter og finanskostnader			
Annen renteinntekt		88	32
Annen finansinntekt	8		
Sum finansinntekter		88	32
Annen rentekostnad		26 368	26 303
Annen finanskostnad	8		23
Sum finanskostnader		26 368	26 326
Netto finans		-26 280	-26 294
Ordinært resultat før skattekostnad		-110 269	-20 657
Skattekostnad på ordinært resultat	2	-23 360	
Ordinært resultat etter skattekostnad		-86 908	-20 657
Årsresultat	7	-86 908	-20 657
Årsresultat etter minoritetsinteresser		-86 908	-20 657
Totalresultat		-86 908	-20 657



Resultatregnskap

Beløp i: NOK	Note	2020	2019
Overføringer og disponeringer			
Avsatt til annen egenkapital			-20 657
Overført fra annen egenkapital		-86 908	
Sum overføringer og disponeringer		-86 908	-20 657



Balanse

Beløp i: NOK	Note	2020	2019
BALANSE - EIENDELER			
Anleggsmidler			
Immaterielle eiendeler			
Utsatt skattefordel	2		
Varige driftsmidler			
Tomter, bygninger o.a. fast eiendom	3	869 588	889 930
Maskiner og anlegg	3		
Skip og flytende installasjoner	3		
Driftsløsøre, inventar o.a. utstyr	3		
Sum varige driftsmidler	3	869 588	889 930
Finansielle anleggsmidler			
Investeringer i tilknyttet selskap		7 500	
Andre langsiktige fordringer	5		
Sum finansielle anleggsmidler		7 500	
Sum anleggsmidler		877 088	889 930
Omløpsmidler			
Varer			
Fordringer			
Andre kortsiktige fordringer	5	361 588	338 207
Sum fordringer	5	361 588	338 207
Investeringer			
Aksjer og andeler i foretak i samme konsern	8		
Markedsbaserte aksjer	8		
Markedsbaserte obligasjoner	8		
Andre markedsbaserte finansielle instrumenter	8		
Andre finansielle instrumenter	8		
Bankinnskudd, kontanter og lignende			
Bankinnskudd, kontanter o.l.	4	134 983	138 267
Sum bankinnskudd, kontanter og lignende		134 983	138 267



Balanse

Beløp i: NOK	Note	2020	2019
Sum omløpsmidler		496 571	476 474
SUM EIENDELER		1 373 659	1 366 403
BALANSE - EGENKAPITAL OG GJELD			
Egenkapital			
Innskutt egenkapital			
Aksjekapital	6	30 000	30 000
Beholdning av egne aksjer	6		
Sum innskutt egenkapital		30 000	30 000
Opptjent egenkapital			
Annen egenkapital	9	23 814	110 723
Udisponert resultat			
Sum opptjent egenkapital		23 814	110 723
Sum egenkapital	7	53 814	140 723
Gjeld			
Langsiktig gjeld			
Utsatt skatt	2		
Annen langsiktig gjeld			
Obligasjonslån			250 000
Gjeld til kredittinstitusjoner	5	486 987	510 000
Langsiktig konserngjeld	5		
Sum annen langsiktig gjeld		486 987	760 000
Sum langsiktig gjeld		486 987	760 000
Kortsiktig gjeld			
Leverandørgjeld		5 927	
Betalbar skatt	2		13 752
Skyldig offentlige avgifter			57 795
Annen kortsiktig gjeld		826 930	394 134
Sum kortsiktig gjeld		832 857	465 681



Balanse

Beløp i: NOK	Note	2020	2019
Sum gjeld		1 319 844	1 225 681
SUM EGENKAPITAL OG GJELD		1 373 659	1 366 403



Brønnøysundregistrene

ÅRSREGNSKAP FOR REGNSKAPSÅRET 2020 - GENERELL INFORMASJON

Journalnummer: 2021 672878

Enheten

Organisasjonsnummer: 919 370 467
Organisasjonsform: Aksjeselskap
Foretaksnavn: VHV CONSULTING AS
Forretningsadresse: Lervigbrygga 170
4014 STAVANGER

Regnskapsår

Årsregnskapets periode: 01.01.2020 - 31.12.2020

Konsern

Morselskap i konsern: Nei

Regnskapsregler

Regler for små foretak benyttet: Ja
Benyttet ved utarbeidelsen av
årsregnskapet til selskapet: Regnskapslovens alminnelige regler

Årsregnskapet fastsatt av kompetent organ

Bekreftet av representant for selskapet: SPAREBANK 1 SR-BANK FORRETNINGSPARTNER
AS
Dato for fastsettelse av årsregnskapet: 20.08.2021

Revisjon

Selskapet har besluttet at årsregnskapet
ikke skal revideres: Ja
Årsregnskapet er utarbeidet av ekstern
autorisert regnskapsfører: Ja
Ekstern autorisert regnskapsfører har i
løpet av regnskapsåret bistått ved den
løpende regnskapsføringen eller utført
andre tjenester for selskapet enn å
utarbeide årsregnskapet: Ja

Grunnlag for avgivelse

År 2020: Årsregnskap er elektronisk innlevert.
År 2019: Tall er hentet fra elektronisk innlevert årsregnskap fra 2020.

Det er ikke krav til at årsregnskapet m.v. som sendes til Regnskapsregisteret er undertegnet. Kontrollen på at dette er utført ligger hos revisor/enhetens øverste organ. Sikkerheten ivaretas ved at innsender har rolle/rettighet for innsending av årsregnskapet via Altinn, og ved at det bekreftes at årsregnskapet er fastsatt av kompetent organ.

Brønnøysundregistrene, 24.08.2021

Brønnøysundregistrene
Postadresse: Postboks 900, 8910 Brønnøysund
Telefon: 75 00 75 00
E-post: firmapost@brreg.no Internett: www.brreg.no
Organisasjonsnummer: 974 760 673



Organisasjonsnr: 919 370 467
VHV CONSULTING AS

RESULTATREGNSKAP

Beløp i: NOK	Note	2020	2019
RESULTATREGNSKAP			
Inntekter			
Salgsinntekt			108 550
Annen driftsinntekt		9 000	
Sum inntekter		9 000	108 550
Kostnader			
Varekostnad			13 505
Lønnskostnad	1		11 410
Avskrivning av driftsmidler og immaterielle eiendeler	3	20 342	20 342
Annen driftskostnad	1	72 647	57 656
Sum kostnader		92 989	102 913
Driftsresultat		-83 989	5 637
Finansinntekter og finanskostnader			
Annen renteinntekt		88	32
Annen finansinntekt	8		
Sum finansinntekter		88	32
Annen rentekostnad		26 368	26 303
Annen finanskostnad	8		23
Sum finanskostnader		26 368	26 326
Netto finans		-26 280	-26 294
Ordinært resultat før skattekostnad			
Skattekostnad på ordinært resultat	2	-23 360	
Ordinært resultat etter skattekostnad		-86 908	-20 657
Årsresultat	7	-86 908	-20 657
Årsresultat etter minoritetsinteresser		-86 908	-20 657
Totalresultat		-86 908	-20 657
Overføringer og disponeringer			
Avsatt til annen egenkapital			-20 657
Overført fra annen egenkapital		-86 908	



Sum overføringer og
disponeringer

-86 908

-20 657



Organisasjonsnr: 919 370 467
VHV CONSULTING AS

BALANSE

<u>Beløp i: NOK</u>	<u>Note</u>	<u>2020</u>	<u>2019</u>
BALANSE - EIENDELER			
Anleggsmidler			
Immaterielle eiendeler			
Utsatt skattefordel	2		
Varige driftsmidler			
Tomter, bygninger o.a. fast eiendom	3	869 588	889 930
Maskiner og anlegg	3		
Skip og flytende installasjoner	3		
Driftsløsøre, inventar o. a. utstyr	3		
Sum varige driftsmidler	3	869 588	889 930
Finansielle anleggsmidler			
Investeringer i tilknyttet selskap		7 500	
Andre langsiktige fordringer	5		
Sum finansielle anleggsmidler		7 500	
Sum anleggsmidler		877 088	889 930
Omløpsmidler			
Varer			
Fordringer			
Andre kortsiktige fordringer	5	361 588	338 207
Sum fordringer	5	361 588	338 207
Investeringer			
Aksjer og andeler i foretak i samme konsern	8		
Markedsbaserte aksjer	8		
Markedsbaserte obligasjoner	8		
Andre markedsbaserte finansielle instrumenter	8		
Andre finansielle instrumenter	8		
Bankinnskudd, kontanter og lignende			
Bankinnskudd, kontanter o. l.	4	134 983	138 267
Sum bankinnskudd, kontanter og lignende		134 983	138 267



Sum omløpsmidler		496 571	476 474
SUM EIENDELER		1 373 659	1 366 403
BALANSE - EGENKAPITAL OG GJELD			
Egenkapital			
Innskutt egenkapital			
Aksjekapital	6	30 000	30 000
Beholdning av egne aksjer	6		
Sum innskutt egenkapital		30 000	30 000
Opptjent egenkapital			
Annen egenkapital	9	23 814	110 723
Udisponert resultat			
Sum opptjent egenkapital		23 814	110 723
Sum egenkapital	7	53 814	140 723
Gjeld			
Langsiktig gjeld			
Utsatt skatt	2		
Annen langsiktig gjeld			
Obligasjonslån			250 000
Gjeld til kredittinstitusjoner	5	486 987	510 000
Langsiktig konserngjeld	5		
Sum annen langsiktig gjeld		486 987	760 000
Sum langsiktig gjeld		486 987	760 000
Kortsiktig gjeld			
Leverandørgjeld		5 927	
Betalbar skatt	2		13 752
Skyldig offentlige avgifter			57 795
Annen kortsiktig gjeld		826 930	394 134
Sum kortsiktig gjeld		832 857	465 681
Sum gjeld		1 319 844	1 225 681
SUM EGENKAPITAL OG GJELD		1 373 659	1 366 403



Organisasjonsnr: 919 370 467
VHV CONSULTING AS

NOTEOPPLYSNINGER - SELSKAP - alle poster oppgitt i hele tall

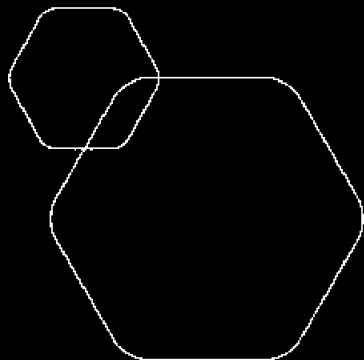
Note
1

Antall årsverk i regnskapsåret

Virksomheten har hatt følgende antall årsverk:
1.00



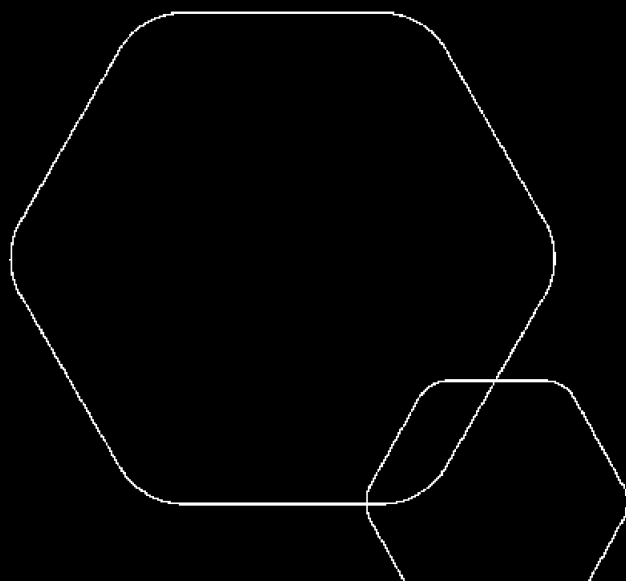
Legally signed by
Vivien Helen Vestre
20.08.2021



Årsregnskap 2020

Vhv Consulting AS

Resultatregnskap
Balanse
Noter til regnskapet



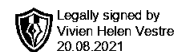
Org.nr.: 919 370 467



RESULTATREGNSKAP

VHV CONSULTING AS

DRIFTSINTEKTER OG DRIFTSKOSTNADER	Note	2020	2019
Salgsinntekt		0	108 550
Annen driftsinntekt		9 000	0
Sum driftsinntekter		9 000	108 550
Varekostnad		0	13 505
Lønnskostnad	1	0	11 410
Avskrivning av driftsmidler og immaterielle eiendeler	3	20 342	20 342
Annen driftskostnad	1	72 647	57 656
Sum driftskostnader		92 989	102 913
Driftsresultat		-83 989	5 637
FINANSINTEKTER OG FINANSKOSTNADER			
Annen renteinntekt		88	32
Annen rentekostnad		26 368	26 303
Annen finanskostnad	8	0	23
Resultat av finansposter		-26 280	-26 294
Ordinært resultat før skattekostnad		-110 269	-20 657
Skattekostnad på ordinært resultat	2	-23 360	0
Ordinært resultat		-86 908	-20 657
Årsresultat	7	-86 908	-20 657
OVERFØRINGER			
Avsatt til annen egenkapital		0	-20 657
Overført fra annen egenkapital		86 908	0
Sum overføringer		-86 908	-20 657



BALANSE

VHV CONSULTING AS

EIENDELER	Note	2020	2019
ANLEGGSMIDLER			
IMMATERIELLE EIENDELER			
VARIGE DRIFTSMIDLER			
Tomter, bygninger o.a. fast eiendom	3	869 588	889 930
Sum varige driftsmidler	3	869 588	889 930
FINANSIELLE ANLEGGSMIDLER			
Investeringer i tilknyttet selskap		7 500	0
Sum finansielle anleggsmidler		7 500	0
Sum anleggsmidler		877 088	889 930
OMLØPSMIDLER			
FORDRINGER			
Andre kortsiktige fordringer	5	361 588	338 207
Sum fordringer	5	361 588	338 207
INVESTERINGER			
Bankinnskudd, kontanter o.l.	4	134 983	138 267
Sum omløpsmidler		496 571	476 474
Sum eiendeler		1 373 659	1 366 403



Legally signed by
Vivien Helen Vestre
20.08.2021

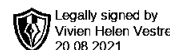
BALANSE

VHV CONSULTING AS

EGENKAPITAL OG GJELD	Note	2020	2019
EGENKAPITAL			
INNSKUTT EGENKAPITAL			
Aksjekapital	6	30 000	30 000
Sum innskutt egenkapital		30 000	30 000
OPPTJENT EGENKAPITAL			
Annen egenkapital	9	23 814	110 723
Sum opptjent egenkapital		23 814	110 723
Sum egenkapital	7	53 814	140 723
GJELD			
ANNEN LANGSIKTIG GJELD			
Obligasjonslån		0	250 000
Gjeld til kredittinstitusjoner	5	486 987	510 000
Sum annen langsiktig gjeld		486 987	760 000
KORTSIKTIG GJELD			
Leverandørgjeld		5 927	0
Betalbar skatt	2	0	13 752
Skyldig offentlige avgifter		0	57 795
Annen kortsiktig gjeld		826 930	394 134
Sum kortsiktig gjeld		832 857	465 681
Sum gjeld		1 319 844	1 225 681
Sum egenkapital og gjeld		1 373 659	1 366 403

20.08.2021
Styret i Vhv Consulting AS

Vivien Helen Vestre
styreleder/daglig leder



Regnskapsprinsipper

Årsregnskapet er satt opp i samsvar med regnskapsloven og NRS 8 - God regnskapsskikk for små foretak.

DRIFTSINNTEKTER

Inntektsføring ved salg av varer skjer på leveringstidspunktet. Tjenester inntektsføres etter hvert som de leveres.

SKATT

Skattekostnaden i resultatregnskapet omfatter både periodens betalbare skatt og endring i utsatt skatt. Utsatt skatt er beregnet med 22 % på grunnlag av de midlertidige forskjeller som eksisterer mellom regnskapsmessige og skattemessige verdier, samt ligningsmessig underskudd til fremføring ved utgangen av regnskapsåret. Skatteøkende og skattereduserende midlertidige forskjeller som reverserer eller kan reverseres i samme periode er utlignet og nettoført.

KLASSIFISERING OG VURDERING AV ANLEGGSMIDLER

Anleggsmidler omfatter eiendeler bestemt til varig eie og bruk. Anleggsmidler er vurdert til anskaffelseskost. Varige driftsmidler balanseføres og avskrives over driftsmidlets økonomiske levetid. Avskrivningsperioden for fast eiendom anskaffet etter 2009 er dekomponert i en del som gjelder råbygget og en del som gjelder faste tekniske installasjoner. Varige driftsmidler nedskrives til gjenvinnbart beløp ved verdifall som forventes ikke å være forbigående. Gjenvinnbart beløp er det høyeste av netto salgsverdi og verdi i bruk. Verdi i bruk er nåverdi av fremtidige kontantstrømmer knyttet til eiendelen. Nedskrivningen reverseres når grunnlaget for nedskrivningen ikke lenger er til stede.

KLASSIFISERING OG VURDERING AV OMLØPSMIDLER

Omløpsmidler og kortsiktig gjeld omfatter normalt poster som forfaller til betaling innen ett år etter balansedagen, samt poster som knytter seg til varekretsløpet. Omløpsmidler vurderes til laveste verdi av anskaffelseskost og virkelig verdi.

FORDRINGER

Kundefordringer og andre fordringer oppføres til pålydende etter fradrag for avsetning til forventet tap. Avsetning til tap gjøres på grunnlag av en individuell vurdering av de enkelte fordringene.



Note 1 Lønnskostnader og ytelser, godtgjørelser til daglig leder, styret og revisor

LØNSKOSTNADER

	2020	2019
Lønninger	0	10 000
Arbeidsgiveravgift	0	1 410
Sum	0	11 410

Selskapet har i 2020 sysselsatt 0 årsverk.

PENSJONSFORPLIKTELSER

Selskapet er ikke pliktig til å ha tjenstepensjonsordning etter lov om obligatorisk tjenstepensjon. Selskapets pensjonsordninger tilfredsstiller kravene i denne lov.

YTELSER TIL LEDENDE PERSONER

Selskapet har ikke gitt ytelser, lån eller andre godtgjørelser til ledende personer.

REVISOR

Selskapet har valgt bort revisor.



Note 2 Skatt

Årets skattekostnad	2020	2019
Resultatført skatt på ordinært resultat:		
Betalbar skatt	0	0
Endring i utsatt skattefordel	-23 360	0
Skattekostnad ordinært resultat	-23 360	0
Skattepliktig inntekt:		
Ordinært resultat før skatt	-110 269	-20 657
Permanente forskjeller	185	0
Endring i midlertidige forskjeller	3 900	0
Skattepliktig inntekt	-106 184	-20 657
Betalbar skatt i balansen:		
Betalbar skatt på årets resultat	0	13 752
Skatt på tilbakeført underskudd	-23 360	0
Sum betalbar skatt i balansen	-23 360	13 752

Negativ betalbar skatt gjelder adgangen til å tilbakeføre underskudd for 2020 mot skattepliktig overskudd i 2018 og 2019

Skatteeffekten av midlertidige forskjeller og underskudd til fremføring som har gitt opphav til utsatt skatt og utsatte skattefordeler, spesifisert på typer av midlertidige forskjeller

	2020	2019	Endring
Varige driftsmidler	-3 899	1	3 900
Sum	-3 899	1	3 900
Akkumulert fremførbart underskudd	-16 438	-16 438	0
Inngår ikke i beregningen av utsatt skatt	20 337	0	-20 337
Grunnlag for utsatt skattefordel	0	-16 437	-16 437
Utsatt skattefordel (22 %)	0	-3 616	-3 616

I henhold til God regnskapsskikk for små foretak balanseføres ikke utsatt skattefordel.

Note 3 Anleggsmidler

	Bygninger og tomter	Sum
Anskaffelseskost pr. 01.01.20	589 930	589 930
+ Tilgang kjøpte driftsmidler	300 000	300 000
= Anskaffelseskost 31.12.20	889 930	889 930
Akkumulerte avskrivninger 31.12.20	20 342	20 342
= Bokført verdi 31.12.20	869 588	869 588
Årets ordinære avskrivninger	20 342	20 342



Note 4 Bankinnskudd

Innestående midler på skattetrekkskonto (bundne midler) er på kr. 0.

Note 5 Fordringer og gjeld

	2020
Fordringer med forfall > 1 år	338 328
Langsiktig gjeld med forfall >5 år	486 987

Gjeld som er sikret ved pant utgjør kr. 486 987,-. Balanseført verdi av de pansatte eiendelene utgjør kr. 500 000,-.

Note 6 Aksjonærer

AKSJEKAPITALEN I VHV CONSULTING AS PR. 31.12 BESTÅR AV:

	Antall	Pålydende	Bokført
Ordinære aksjer	30	1 000,0	30 000
Sum	30		30 000

EIERSTRUKTUR

De største aksjonærene i % pr. 31.12 var:

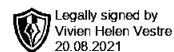
	Ordinære	Eierandel	Stemmeandel
Vivien Helen Vestre	30	100,0	100,0

AKSJER OG OPSJONER EIET AV MEDLEMMER I STYRET OG DAGLIG LEDER:

Navn	Verv	Ordinære
Vivien Helen Vestre	styreleder/daglig leder	30
Totalt antall aksjer		30

Note 7 Egenkapital

	Aksjekapital	Overkurs	Annen Innskutt egenkapital	Annen egenkapital	Sum egenkapital
Pr. 31.12.2019	30 000	0	0	110 723	140 723
Årets resultat				-86 908	-86 908
Pr 31.12.2020	30 000	0	0	23 814	53 814



Note 8 Verdipapirer

	Eier- andel	Anskaffelses kost	Balanseført verdi
DS/FKV/TS			
TestAll AS	20,0%	7 500	7 500
Sum		7 500	7 500

Note 9 Fortsatt drift

Det ble i 2020 lagt ned en del midler i næringslokalet eid av selskapet for å få klargjort dette til utleie.

Fra 2021 er dette utleid, og genererer inntekter for selskapet.

Det er en del gjeld i selskapet, men selskapet eier mer enn det har i gjeld til utenforstående.

Det er altså i 2020 gjort grep for å føre frem mer lønnsom drift i 2021, samt at gjeld til utenforstående syntes å være sikret.

Forutsetninger for fortsatt drift er følgelig til stede.