



ÅRSREGNSKAPET FOR REGNSKAPSÅRET 2024 - GENERELL INFORMASJON

Enheten

Organisasjonsnummer: 916 760 396
Organisasjonsform: Aksjeselskap
Foretaksnavn: BRANDS 21 AS
Forretningsadresse: Kjølberggata 29C
0653 OSLO

Regnskapsår

Årsregnskapets periode: 01.01.2024 - 31.12.2024

Konsern

Morselskap i konsern: Nei

Regnskapsregler

Regler for små foretak benyttet: Ja
Benyttet ved utarbeidelsen av årsregnskapet til selskapet: Regnskapslovens alminnelige regler

Årsregnskapet fastsatt av kompetent organ

Bekreftet av representant for selskapet: GURU KARAM VIR SINGH RANDHAWA

Dato for fastsettelse av årsregnskapet: 29.04.2025

Grunnlag for avgivelse

År 2024: Årsregnskapet er elektronisk innlevert
År 2023: Tall er hentet fra elektronisk innlevert årsregnskap fra 2024

Det er ikke krav til at årsregnskapet m.v. som sendes til Regnskapsregisteret er undertegnet. Kontrollen på at dette er utført ligger hos revisor/enhetens øverste organ. Sikkerheten ivaretas ved at innsender har rolle/rettighet for innsending av årsregnskapet via Altinn, og ved at det bekreftes at årsregnskapet er fastsatt av kompetent organ.

Brønnøysundregistrene, 04.05.2025



Brønnøysundregistrene

Brønnøysundregistrene Årsregnskap regnskapsåret 2024 for 916760396

Postadresse: 8910 Brønnøysund

Telefoner: Opplysningstelefonen 75 00 75 00 Telefaks 75 00 75 05

E-post: firmapost@brreg.no Internett: www.brreg.no

Organisasjonsnummer: 974 760 673



Resultatregnskap

Beløp i: NOK	Note	2024	2023
RESULTATREGNSKAP			
Kostnader			
Lønnskostnad	1		
Annen driftskostnad			7
Sum kostnader			7
Driftsresultat			-7
Netto finans			
Resultat før skattekostnad		0	-7
Skattekostnad på resultat	2		
Årsresultat	3	0	-7
Årsresultat etter minoritetsinteresser			-7
Totalresultat			-7
Overføringer og disponeringer			
Udekket tap			-7
Sum overføringer og disponeringer			-7



Balanse

Beløp i: NOK	Note	2024	2023
BALANSE - EIENDELER			
Anleggsmidler			
Immaterielle eiendeler			
Utsatt skattefordel	2		
Finansielle anleggsmidler			
Lån til foretak i samme konsern	4	34 646	34 646
Andre langsiktige fordringer	4, 5		
Sum finansielle anleggsmidler		34 646	34 646
Sum anleggsmidler		34 646	34 646
Omløpsmidler			
Varer			
Fordringer			
Kundefordringer	4		
Andre kortsiktige fordringer	4, 5		
Sum fordringer	5		
Sum omløpsmidler		0	0
SUM EIENDELER		34 646	34 646
BALANSE - EGENKAPITAL OG GJELD			
Egenkapital			
Innskutt egenkapital			
Aksjekapital	6	30 000	30 000
Beholdning av egne aksjer	6		
Sum innskutt egenkapital		30 000	30 000
Opptjent egenkapital			
Annen egenkapital	7		
Udekket tap		174 590	174 590



Balanse

Beløp i: NOK	Note	2024	2023
Sum opptjent egenkapital		-174 590	-174 590
Sum egenkapital	3	-144 590	-144 590
Gjeld			
Langsiktig gjeld			
Utsatt skatt	2		
Annen langsiktig gjeld			
Gjeld til kredittinstitusjoner	5		
Langsiktig konserngjeld	4, 5	39 834	39 834
Sum annen langsiktig gjeld		39 834	39 834
Sum langsiktig gjeld		39 834	39 834
Kortsiktig gjeld			
Leverandørgjeld	4	129 121	129 121
Betalbar skatt	2		
Annen kortsiktig gjeld	4	10 281	10 281
Sum kortsiktig gjeld		139 402	139 402
Sum gjeld		179 236	179 236
SUM EGENKAPITAL OG GJELD		34 646	34 646



Brønnøysundregistrene

ÅRSREGNSKAP FOR REGNSKAPSÅRET 2024 - GENERELL INFORMASJON

Journalnummer: 2025 403248

Enheten

Organisasjonsnummer: 916 760 396
Organisasjonsform: Aksjeselskap
Foretaksnavn: BRANDS 21 AS
Forretningsadresse: Kjølberggata 29C
0653 OSLO

Regnskapsår

Årsregnskapets periode: 01.01.2024 - 31.12.2024

Konsern

Morselskap i konsern: Nei

Regnskapsregler

Regler for små foretak benyttet: Ja
Benyttet ved utarbeidelsen av
årsregnskapet til selskapet: Regnskapslovens alminnelige regler

Årsregnskapet fastsatt av kompetent organ

Bekreftet av representant for selskapet: GURU KARAM VIR SINGH RANDHAWA
Dato for fastsettelse av årsregnskapet: 29.04.2025

Revisjon

Selskapet har besluttet at årsregnskapet
ikke skal revideres: Ja

Grunnlag for avgivelse

År 2024: Årsregnskap er elektronisk innlevert.
År 2023: Tall er hentet fra elektronisk innlevert årsregnskap fra 2024.

Det er ikke krav til at årsregnskapet m.v. som sendes til Regnskapsregisteret er undertegnet. Kontrollen på at dette er utført ligger hos revisor/enhetens øverste organ. Sikkerheten ivaretas ved at innsender har rolle/rettighet for innsending av årsregnskapet via Altinn, og ved at det bekreftes at årsregnskapet er fastsatt av kompetent organ.

Brønnøysundregistrene, 03.05.2025



Organisasjonsnr: 916 760 396
BRANDS 21 AS

RESULTATREGNSKAP

<u>Beløp i: NOK</u>	<u>Note</u>	<u>2024</u>	<u>2023</u>
RESULTATREGNSKAP			
Kostnader			
Lønnskostnad	1		7
Annen driftskostnad			7
Sum kostnader			7
Driftsresultat			-7
Netto finans			
Resultat før skattekostnad		0	-7
Skattekostnad på resultat	2		
Årsresultat	3	0	-7
Årsresultat etter minoritetsinteresser			-7
Totalresultat			-7
Overføringer og disponeringer			
Udekket tap			-7
Sum overføringer og disponeringer			-7



Organisasjonsnr: 916 760 396
BRANDS 21 AS

BALANSE

Beløp i: NOK	Note	2024	2023
BALANSE - EIENDELER			
Anleggsmidler			
Immaterielle eiendeler			
Utsatt skattefordel	2		
Finansielle anleggsmidler			
Lån til foretak i samme konsern	4	34 646	34 646
Andre langsiktige fordringer	4, 5		
Sum finansielle anleggsmidler		34 646	34 646
Sum anleggsmidler		34 646	34 646
Omløpsmidler			
Varer			
Fordringer			
Kundefordringer	4		
Andre kortsiktige fordringer	4, 5		
Sum fordringer	5		
Sum omløpsmidler		0	0
SUM EIENDELER		34 646	34 646
BALANSE - EGENKAPITAL OG GJELD			
Egenkapital			
Innskutt egenkapital			
Aksjekapital	6	30 000	30 000
Beholdning av egne aksjer	6		
Sum innskutt egenkapital		30 000	30 000
Opptjent egenkapital			
Annen egenkapital	7		
Udekket tap		174 590	174 590
Sum opptjent egenkapital		-174 590	-174 590
Sum egenkapital	3	-144 590	-144 590
Gjeld			
Langsiktig gjeld			
Utsatt skatt	2		
Annen langsiktig gjeld			



Gjeld til			
kredittinstitusjoner	5		
Langsiktig konserngjeld	4, 5	39 834	39 834
Sum annen langsiktig gjeld		39 834	39 834
Sum langsiktig gjeld		39 834	39 834
Kortsiktig gjeld			
Leverandørgjeld	4	129 121	129 121
Betalbar skatt	2		
Annen kortsiktig gjeld	4	10 281	10 281
Sum kortsiktig gjeld		139 402	139 402
Sum gjeld		179 236	179 236
SUM EGENKAPITAL OG GJELD		34 646	34 646



Organisasjonsnr: 916 760 396
BRANDS 21 AS

NOTEOPPLYSNINGER - SELSKAP - alle poster oppgitt i hele tall

Note

Antall årsverk i regnskapsåret
0.00

Sum Beløp

Balanseført verdi 31.12. Varige driftsmidler Immaterielle eiend.

Konsernregnskap

Morselskapet sitt navn

Forretningskontor for morselskapet

Begrunnelse for at datterselskap er utelatt fra konsolideringen

Samlet beløp - tilknyttet selskap Årets Fjorårets

Samlet beløp - foretak i samme konsern Årets Fjorårets

Samlet beløp - foretak i samme konsern Årets Fjorårets

Samlet beløp - felles kontrollert virksomhet Årets Fjorårets

Pantstillelse Beløp

Beholdning av egne aksjer Antall Pålydende Andel av aksjek.



Årsregnskap 2024 Brands 21 AS

**Resultatregnskap
Balanse
Noter til regnskapet**

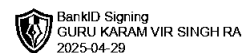
Org.nr.: 916 760 396



RESULTATREGNSKAP

BRANDS 21 AS

DRIFTSINNEKTER OG DRIFTSKOSTNADER	Note	2024	2023
Annen driftskostnad		0	7
Sum driftskostnader		0	7
Driftsresultat		0	-7
FINANSINNEKTER OG FINANSKOSTNADER			
Resultat før skattekostnad		0	-7
Årsresultat	3	0	-7
OVERFØRINGER			
Overført til udekket tap		0	7
Sum overføringer		0	-7



BALANSE

BRANDS 21 AS

EIENDELER	Note	2024	2023
ANLEGGSMIDLER			
IMMATERIELLE EIENDELER			
VARIGE DRIFTSMIDLER			
FINANSIELLE ANLEGGSMIDLER			
Lån til foretak i samme konsern	4	34 646	34 646
Sum finansielle anleggsmidler		34 646	34 646
Sum anleggsmidler		34 646	34 646
OMLØPSMIDLER			
FORDRINGER			
INVESTERINGER			
Sum eiendeler		34 646	34 646

BRANDS 21 AS

SIDE 3



BALANSE

BRANDS 21 AS

EGENKAPITAL OG GJELD	Note	2024	2023
EGENKAPITAL			
INNSKUTT EGENKAPITAL			
Aksjekapital	6	30 000	30 000
Sum innskutt egenkapital		30 000	30 000
OPPTJENT EGENKAPITAL			
Udekket tap		-174 590	-174 590
Sum opptjent egenkapital		-174 590	-174 590
Sum egenkapital	3	-144 590	-144 590
GJELD			
AVSETNING FOR FORPLIKTELSER			
ANNEN LANGSIKTIG GJELD			
Langsiktig konserngjeld	4, 5	39 834	39 834
Sum annen langsiktig gjeld		39 834	39 834
KORTSIKTIG GJELD			
Leverandørgjeld	4	129 121	129 121
Annen kortsiktig gjeld	4	10 281	10 281
Sum kortsiktig gjeld		139 402	139 402
Sum gjeld		179 236	179 236
Sum egenkapital og gjeld		34 646	34 646

Oslo, 29.04.2025
Styret i Brands 21 AS

GURU KARAM VIR SINGH RANDHAWA
styreleder



Regnskapsprinsipper

Årsregnskapet er satt opp i samsvar med regnskapsloven og NRS 8 - God regnskapsskikk for små foretak.

SKATT

Skattekostnaden i resultatregnskapet omfatter både periodens betalbare skatt og endring i utsatt skatt. Utsatt skatt er beregnet med 22 % på grunnlag av de midlertidige forskjeller som eksisterer mellom regnskapsmessige og skattemessige verdier, samt ligningsmessig underskudd til fremføring ved utgangen av regnskapsåret. Skatteøkende og skattereduserende midlertidige forskjeller som reverserer eller kan reverseres i samme periode er utlignet og nettoført.

KLASSIFISERING OG VURDERING AV OMLØPSMIDLER

Omløpsmidler og kortsiktig gjeld omfatter normalt poster som forfaller til betaling innen ett år etter balansedagen, samt poster som knytter seg til varekretsløpet. Omløpsmidler vurderes til laveste verdi av anskaffelseskost og virkelig verdi.

FORDRINGER

Kundefordringer og andre fordringer oppføres til pålydende etter fradrag for avsetning til forventet tap. Avsetning til tap gjøres på grunnlag av en individuell vurdering av de enkelte fordringene.



Note 1 Lønnskostnader

Brands 21 AS har ikke hatt lønns- eller personalkostnader i 2024 og det foreligger heller ingen slike forpliktelser.

Note 2 Skatt

ÅRETS SKATTEKOSTNAD	2024	2023
Resultatført skatt på ordinært resultat:		
Betalbar skatt	0	0
Endring i utsatt skattefordel	0	0
Skattekostnad ordinært resultat	0	0
Skattepliktig inntekt:		
Resultat før skatt	0	-7
Permanente forskjeller	0	0
Skattepliktig inntekt	0	-7
Betalbar skatt i balansen:		
Betalbar skatt på årets resultat	0	0
Sum betalbar skatt i balansen	0	0

Skatteeffekten av midlertidige forskjeller og underskudd til fremføring som har gitt opphav til utsatt skatt og utsatte skattefordeler, spesifisert på typer av midlertidige forskjeller

	2024	2023	ENDRING
Akkumulert fremførbart underskudd	-174 590	-174 590	0
Inngår ikke i beregningen av utsatt skatt	174 590	0	-174 590
Grunnlag for utsatt skattefordel	0	-174 590	-174 590
Utsatt skattefordel (22 %)	0	-38 410	-38 410

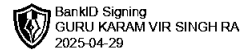
I henhold til God regnskapsskikk for små foretak balanseføres ikke utsatt skattefordel.

Note 3 Egenkapital

	AKSJEKAPITAL	UDEKKET TAP	SUM EGENKAPITAL
Pr. 31.12.2023	30 000	-174 589,80	-144 589,80
Pr 31.12.2024	30 000	-174 589,80	-144 589,80

Note 4 Mellomværende med selskap i samme konsern m.v.

	FORDRINGER		GJELD	
	2024	2023	2024	2023
B21.NO AS	5 570	5 570	0	0
Oslo Hus AS	29 076	29 076	0	0
LMC Scandinavian Drift AS	0	0	39 833,75	-39 833,75
Sum	34 646,00	34 646,00	39 833,75	-39 833,75



Note 5 Kundeordringer og leverandørgjeld

	2024
Fordringer med forfall > 1 år	0
Langsiktig gjeld med forfall >5 år	-129 121

Note 6 Aksjonærer

AKSJEKAPITALEN I BRANDS 21 AS PR. 31.12 BESTÅR AV:

	ANTALL	PÅLYDENDE	BOKFØRT
Ordinære aksjer	30	1 000,0	30 000
Sum	30		30 000

EIERSTRUKTUR

De største aksjonærene i % pr. 31.12 var:

	ORDINÆRE	EIERANDEL	STEMMEANDEL
GURU KARAM VIR SINGH RANDHAWA	30	100,0	100,0

AKSJER EIET AV MEDLEMMER I STYRET OG DAGLIG LEDER:

NAVN	VERV	ORDINÆRE
GURU KARAM VIR SINGH RANDHAWA	styreleder	30
Totalt antall aksjer		30

Note 7 Fortsatt drift

Resultatet for 2024 viser et overskudd på kr. 0 etter skatt, mot kr. -7 i 2023. Styret i Brands 21 AS bekrefter at forutsetningen om fortsatt drift ikke lenger er til stede. Selskapet har ikke hatt aktiv drift i regnskapsåret, og det foreligger heller ingen planer om å gjenoppta virksomheten.



Årsregnskap 2024 Brands 21 AS

**Resultatregnskap
Balanse
Noter til regnskapet**

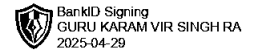
Org.nr.: 916 760 396



RESULTATREGNSKAP

BRANDS 21 AS

DRIFTSINNEKTER OG DRIFTSKOSTNADER	Note	2024	2023
Annen driftskostnad		0	7
Sum driftskostnader		0	7
Driftsresultat		0	-7
FINANSINNEKTER OG FINANSKOSTNADER			
Resultat før skattekostnad		0	-7
Årsresultat	3	0	-7
OVERFØRINGER			
Overført til udekket tap		0	7
Sum overføringer		0	-7



BALANSE

BRANDS 21 AS

EIENDELER	Note	2024	2023
ANLEGGSMIDLER			
IMMATERIELLE EIENDELER			
VARIGE DRIFTSMIDLER			
FINANSIELLE ANLEGGSMIDLER			
Lån til foretak i samme konsern	4	34 646	34 646
Sum finansielle anleggsmidler		34 646	34 646
Sum anleggsmidler		34 646	34 646
OMLØPSMIDLER			
FORDRINGER			
INVESTERINGER			
Sum eiendeler		34 646	34 646



BALANSE

BRANDS 21 AS

EGENKAPITAL OG GJELD	Note	2024	2023
EGENKAPITAL			
INNSKUTT EGENKAPITAL			
Aksjekapital	6	30 000	30 000
Sum innskutt egenkapital		30 000	30 000
OPPTJENT EGENKAPITAL			
Udekket tap		-174 590	-174 590
Sum opptjent egenkapital		-174 590	-174 590
Sum egenkapital	3	-144 590	-144 590
GJELD			
AVSETNING FOR FORPLIKTELSER			
ANNEN LANGSIKTIG GJELD			
Langsiktig konserngjeld	4, 5	39 834	39 834
Sum annen langsiktig gjeld		39 834	39 834
KORTSIKTIG GJELD			
Leverandørgjeld	4	129 121	129 121
Annen kortsiktig gjeld	4	10 281	10 281
Sum kortsiktig gjeld		139 402	139 402
Sum gjeld		179 236	179 236
Sum egenkapital og gjeld		34 646	34 646

Oslo, 29.04.2025
Styret i Brands 21 AS

GURU KARAM VIR SINGH RANDHAWA
styreleder



Regnskapsprinsipper

Årsregnskapet er satt opp i samsvar med regnskapsloven og NRS 8 - God regnskapsskikk for små foretak.

SKATT

Skattekostnaden i resultatregnskapet omfatter både periodens betalbare skatt og endring i utsatt skatt. Utsatt skatt er beregnet med 22 % på grunnlag av de midlertidige forskjeller som eksisterer mellom regnskapsmessige og skattemessige verdier, samt ligningsmessig underskudd til fremføring ved utgangen av regnskapsåret. Skatteøkende og skattereduserende midlertidige forskjeller som reverserer eller kan reverseres i samme periode er utlignet og nettoført.

KLASSIFISERING OG VURDERING AV OMLØPSMIDLER

Omløpsmidler og kortsiktig gjeld omfatter normalt poster som forfaller til betaling innen ett år etter balansedagen, samt poster som knytter seg til varekretsløpet. Omløpsmidler vurderes til laveste verdi av anskaffelseskost og virkelig verdi.

FORDRINGER

Kundefordringer og andre fordringer oppføres til pålydende etter fradrag for avsetning til forventet tap. Avsetning til tap gjøres på grunnlag av en individuell vurdering av de enkelte fordringene.



Note 1 Lønnskostnader

Brands 21 AS har ikke hatt lønns- eller personalkostnader i 2024 og det foreligger heller ingen slike forpliktelser.

Note 2 Skatt

ÅRETS SKATTEKOSTNAD	2024	2023
Resultatført skatt på ordinært resultat:		
Betalbar skatt	0	0
Endring i utsatt skattefordel	0	0
Skattekostnad ordinært resultat	0	0
Skattepliktig inntekt:		
Resultat før skatt	0	-7
Permanente forskjeller	0	0
Skattepliktig inntekt	0	-7
Betalbar skatt i balansen:		
Betalbar skatt på årets resultat	0	0
Sum betalbar skatt i balansen	0	0

Skatteeffekten av midlertidige forskjeller og underskudd til fremføring som har gitt opphav til utsatt skatt og utsatte skattefordeler, spesifisert på typer av midlertidige forskjeller

	2024	2023	ENDRING
Akkumulert fremførbart underskudd	-174 590	-174 590	0
Inngår ikke i beregningen av utsatt skatt	174 590	0	-174 590
Grunnlag for utsatt skattefordel	0	-174 590	-174 590
Utsatt skattefordel (22 %)	0	-38 410	-38 410

I henhold til God regnskapsskikk for små foretak balanseføres ikke utsatt skattefordel.

Note 3 Egenkapital

	AKSJEKAPITAL	UDEKKET TAP	SUM EGENKAPITAL
Pr. 31.12.2023	30 000	-174 589,80	-144 589,80
Pr 31.12.2024	30 000	-174 589,80	-144 589,80

Note 4 Mellomværende med selskap i samme konsern m.v.

	FORDRINGER		GJELD	
	2024	2023	2024	2023
B21.NO AS	5 570	5 570	0	0
Oslo Hus AS	29 076	29 076	0	0
LMC Scandinavian Drift AS	0	0	39 833,75	-39 833,75
Sum	34 646,00	34 646,00	39 833,75	-39 833,75



Note 5 Kundeordringer og leverandørgjeld

	2024
Fordringer med forfall > 1 år	0
Langsiktig gjeld med forfall >5 år	-129 121

Note 6 Aksjonærer

AKSJEKAPITALEN I BRANDS 21 AS PR. 31.12 BESTÅR AV:

	ANTALL	PÅLYDENDE	BOKFØRT
Ordinære aksjer	30	1 000,0	30 000
Sum	30		30 000

EIERSTRUKTUR

De største aksjonærene i % pr. 31.12 var:

	ORDINÆRE	EIERANDEL	STEMMEANDEL
GURU KARAM VIR SINGH RANDHAWA	30	100,0	100,0

AKSJER EIET AV MEDLEMMER I STYRET OG DAGLIG LEDER:

NAVN	VERV	ORDINÆRE
GURU KARAM VIR SINGH RANDHAWA	styreleder	30
Totalt antall aksjer		30

Note 7 Fortsatt drift

Resultatet for 2024 viser et overskudd på kr. 0 etter skatt, mot kr. -7 i 2023. Styret i Brands 21 AS bekrefter at forutsetningen om fortsatt drift ikke lenger er til stede. Selskapet har ikke hatt aktiv drift i regnskapsåret, og det foreligger heller ingen planer om å gjenoppta virksomheten.