



ÅRSREGNSKAPET FOR REGNSKAPSÅRET 2014 - GENERELL INFORMASJON

Enheten

Organisasjonsnummer: 919 534 281
Organisasjonsform: Aksjeselskap
Foretaksnavn: SKOTVEDT ASKER OG BÆRUM AS
Forretningsadresse: Baker Østbys vei 19
1351 RUD

Regnskapsår

Årsregnskapets periode: 01.01.2014 - 31.12.2014

Konsern

Morselskap i konsern: Nei

Regnskapsregler

Regler for små foretak benyttet: Nei
Benyttet ved utarbeidelsen av årsregnskapet til selskapet: Regnskapslovens alminnelige regler

Årsregnskapet fastsatt av kompetent organ

Bekreftet av representant for selskapet: Hanne Skotvedt
Dato for fastsettelse av årsregnskapet: 30.06.2015

Grunnlag for avgivelse

År 2014: Årsregnskapet er elektronisk innlevert
År 2013: Tall er hentet fra elektronisk innlevert årsregnskap fra 2014

Det er ikke krav til at årsregnskapet m.v. som sendes til Regnskapsregisteret er undertegnet. Kontrollen på at dette er utført ligger hos revisor/enhetens øverste organ. Sikkerheten ivaretas ved at innsender har rolle/rettighet for innsending av årsregnskapet via Altinn, og ved at det bekreftes at årsregnskapet er fastsatt av kompetent organ.

Brønnøysundregistrene, 04.09.2019



Resultatregnskap

Beløp i: NOK	Note	2014	2013
RESULTATREGNSKAP			
Inntekter			
Salgsinntekt		80 732 589	387 560 116
Andre driftsinntekter		425 808	2 404 819
Sum inntekter		81 158 397	389 964 935
Kostnader			
Varekostnad		55 613 405	309 129 223
Lønnskostnad	3	17 958 586	44 781 342
Avskrivning på varige driftsmidler	4	340 842	1 703 150
Nedskrivning av varige driftsmidler og immaterielle eiendeler	5		
Tap på fordringer	16	6 928	371 273
Andre driftskostnader	3, 14	7 541 752	35 268 273
Sum kostnader		81 461 512	391 253 261
Driftsresultat		-303 115	-1 288 327
Finansinntekter og finanskostnader			
Renteinntekt fra foretak i samme konsern	6	66 808	
Andre finansinntekter		83 393	497 008
Sum finansinntekter		150 201	497 008
Nedskrivning av finansielle anleggsmidler		194 320	
Rentekostnad til foretak i samme konsern	6	173 467	887 167
Andre finanskostnader		217 415	1 086 472
Sum finanskostnader		585 202	1 973 639
Netto finans		-435 001	-1 476 630
Ordinært resultat før skattekostnad		-738 117	-2 764 957
Skattekostnad på ordinært resultat	10	511 379	
Ordinært resultat etter skattekostnad		-1 249 496	-2 764 957
Årsresultat		-1 249 496	-2 764 957
Totalresultat		-1 249 496	-2 764 957



Resultatregnskap

Beløp i: NOK	Note	2014	2013
Overføringer og disponeringer			
Overført til udekket tap		-1 249 496	-2 764 957
Sum overføringer og disponeringer	11	-1 249 496	-2 764 957



Balanse

Beløp i: NOK	Note	2014	2013
BALANSE - EIENDELER			
Anleggsmidler			
Immaterielle eiendeler			
Utsatt skattefordel	10		5 113 791
Sum immaterielle eiendeler			5 113 791
Varige driftsmidler			
Påkostning leide lokaler			522 196
Driftsløsøre, inventar o.a. utstyr		599 280	1 541 560
Transportmidler			21 811
Maskiner, inventar o. l.		247 355	726 093
Sum varige driftsmidler	4, 8	846 635	2 811 660
Finansielle anleggsmidler			
Investering i datterselskap	5		
Lån til foretak i samme konsern	6, 6, 7	13 129 488	1 287 983
Investeringer i aksjer og andeler	5	137 800	307 121
Obligasjoner og andre fordringer	6		
Sum finansielle anleggsmidler		13 267 288	1 595 104
Sum anleggsmidler	8	14 113 923	9 520 555
Omløpsmidler			
Varer			
Sum varer	2, 8	4 591 417	21 718 761
Fordringer			
Kundefordringer	6, 8, 16	2 536 638	10 968 493
Kundefordringer konsern	6	2 018 892	12 891 737
Andre kortsiktige fordringer		1 484 910	1 839 561
Sum fordringer		6 040 440	25 699 792
Bankinnskudd, kontanter og lignende			
Bankinnskudd, kontanter o.l	13	76 106	177 368
Sum bankinnskudd, kontanter og lignende		76 106	177 368



Balanse

Beløp i: NOK	Note	2014	2013
Sum omløpsmidler		10 707 963	47 595 920
SUM EIENDELER		24 821 886	57 116 475
BALANSE - EGENKAPITAL OG GJELD			
Egenkapital			
Innskutt egenkapital			
Aksjekapital 281 855 aksjer à kr. 1	12	281 855	2 760 000
Overkurs			9 885 000
Sum innskutt egenkapital		281 855	12 645 000
Opptjent egenkapital			
Udekket tap		-1 356 327	-4 200 252
Sum opptjent egenkapital		-1 356 327	-4 200 252
Sum egenkapital	11	-1 074 472	8 444 748
Gjeld			
Langsiktig gjeld			
Andre avsetninger for forpliktelser	9	162 096	1 128 531
Sum avsetninger for forpliktelser		162 096	1 128 531
Annen langsiktig gjeld			
Obligasjonslån	6, 7	13 779 151	10 800 000
Gjeld til kredittinstitusjoner	7, 8		
Sum annen langsiktig gjeld		13 779 151	10 800 000
Sum langsiktig gjeld		13 941 247	11 928 531
Kortsiktig gjeld			
Gjeld til kredittinstitusjoner	8, 13	2 819 219	17 192 635
Leverandørgjeld	6	3 171 636	7 808 901
Off.avgifter, skattetrekk m.m.		2 162 522	6 463 297
Utbytte	11		
Leverandørgjeld konsern	6	2 241 202	1 082 624
Annen kortsiktig gjeld		1 560 532	4 195 740



Balanse

Beløp i: NOK	Note	2014	2013
Sum kortsiktig gjeld		11 955 111	36 743 197
 Sum gjeld		 25 896 358	 48 671 727
 SUM EGENKAPITAL OG GJELD		 24 821 886	 57 116 475



Årsberetning 2014

for

SKOTVEDT ASKER & BÆRUM AS

Org.nr. 919 534 281

VIRKSOMHETENS ART

Skotvedt Asker & Bærum AS endret navn fra Skotvedt AS ved fisjon som ble gjennomført i 2014. Selskapet representerer Honda og Kia i Asker & Bærum, selger nye og brukte biler og ettermarkedstjenester. Selskapets adresse er på Rud i Bærum.

Selskapets aksjer eies 100 % av Risus AS.

RESULTAT, INVESTERING, FINANSIERING OG LIKVIDITET.

Selskapet tegnet i 2013 en 10-års leieavtale for nye lokaler. Dette som en forutsetning for å få Kia agenturet i Asker & Bærum. Oppsigelse fra Kia Bil Norge AS med effekt pr. 30.6.2016 kom derfor som et ubehagelig faktum. Kia Norge AS ønsket å representere Kia selv i dette distriktet.

Deler av de nye lokalene ble således fremleiet.

De nye lokalene har ikke kapasitet til lakkeringsvirksomhet. Det ble derfor besluttet å avvikle lakkavdelingen og innlede samarbeid med ekstern leverandør. Dette har vist seg å fungere tilfredsstillende.

Det ble gjennomført lederskifte i bedriften i 4.de kvartal 2014.

Årsoppgjøret er avlagt under forutsetning av fortsatt drift. Til grunn for antagelsen ligger resultatregnskap, balansen for 2014 samt de resultatprognoser og budsjett som foreligger for 2015.

Utviklingen i Asker & Bærum har over tid vært positiv for selskapet, men viste en negativ trend 2.halvår 2014.

Etter en omsetning på NOK 80 732 589 ble resultat av driften i 2014 et underskudd før skattekostnad på NOK 738 117 og etter skattekostnad på ordinært resultat på minus NOK 1 249 496.

Totalkapitalen er pr 31.12.2014 NOK 24 821 886. Egenkapitalandelen pr. 31.12.14 er negativ på NOK 1 074 472; tilsvarende – 4,32 %.

Utsatt skattefordel pr 31.12.2014 med NOK 1 115 605 er ikke lengre balanseført.



Likviditeten i 2014 har fortløpende vært tilfredsstillende gjennom tilhørighet til konsernkonto samt nedbygging av bruktbilageret.

ARBEIDSMILJØ OG PERSONALE

Selskapet hadde ved årsskifte 20 ansatte, hvorav 1 kvinne. Sykefraværet ble 5,2 %. To persons langtidsfravær trekker fraværsprosenten opp for 2014. Skadeverkstedets sykefravær var isolert på 1,1 %

Bedriften er tilknyttet bedriftshelsetjeneste. Arbeidsmiljøet betraktes som godt.

Vårt styre har i 2014 bestått av 5 personer, hvorav 3 kvinner. Så vel styre som ledelse er av den oppfatning at vi i vår bedrift ikke diskriminerer mellom kjønnene.

Det er ikke forekommet eller blitt rapportert om alvorlige arbeidsuhell eller ulykker i løpet av 2014 som har resultert i store materielle skader eller personskader.

LIKESTILLING og DISKRIMINERING

Vi ser ikke behov for konkrete tiltak for å endre dagens sammensetning av kjønnene.

Selskapet har som mål å være en arbeidsplass hvor det ikke forekommer diskriminering på grunn av nedsatt funksjonsevne, etnisitet, nasjonal opprinnelse, avstamning, hudfarge, språk, religion og livssyn.

FORSKNINGS- OG UTVIKLINGSAKTIVITETER

Selskapet har fortiden ingen forskings- eller utviklingsaktiviteter.

MILJØRAPPORTERING

Selskapets virksomhet er ikke regulert av konsesjoner eller pålegg. Selskapets virksomhet forurensar ikke det ytre miljø ved å ivareta de deler av virksomheten som kan påvirke det ytre miljø på en forsvarlig måte. Avfallsprodukter fra verkstedproduksjon samles i tanker og destrueres i henhold til lover og regler.

FREMTIDIG UTVIKLING.

I samsvar med regnskapsloven § 3-3a bekreftes det at forutsetningene om fortsatt drift er til stede.

Styret mener at årsberetningen med årsregnskap samt noter gir en rettvise oversikt over selskapets eiendeler og gjeld, finansielle stilling og resultat.



LIKVIDITETSRISIKO OG FORTSATT DRIFT

Selskapets hovedbankforbindelse er Nordea. Engasjementet fornyes årlig. Nordea Finans er samarbeidspartner vedrørende varelagerfinansiering nye Honda. Vi er meddelt at denne avtalen opphører høsten 2015. Da innledes samarbeid over hele Norden med Santander når det gjelder varelagerfinansiering nye Honda.

Vi samarbeider allerede med Santander når det gjelder salg av finansiering av nye og brukte biler.

Selskapet har opprettet konsernkontoavtale med Nordea. Ved årsskiftet er selskapet i brudd med lånebetingelsene med banken. Ved gjennomgang av konsernregnskap og konsernbalansen med banken, ga banken i møte muntlig bekreftelse på at engasjementet fornyes frem til 30.06.2016.

Selskapet har pådratt seg et tap i 2014 etter skattekostnad på totalt NOK 1 249 496. Styret har diskutert de presenterte forslag fra ledelsen når det gjelder tiltak for å snu utviklingen. Det er gjennomført flere viktige kostnadsbesparende tiltak. Flytting i nye lokaler som skjer i månedsskifte juni/juli 2015 vil gi selskapet store kostnadsbesparelser i husleie og fellesutgifter. Bemanningen er redusert og lakkavdelingen er nedlagt. Her kjøper vi disse tjenestene eksternt. Nye modeller fra Honda lansere i 3 og 4 kvartal. Samlet forventes således bedriften å nå sitt budsjetterte resultat for 2015.

Selskapets utvikling etter 1. ste halvår i 2015 viser en inntektssvikt fra ettermarkedet. Utviklingen overvåkes fortløpende og forventes å stabilisere seg for dernest å bedre seg når bedriften kan åpne virksomheten i nye lokaler i august 2015.

Det er påløpt betydelige beløp i flytte- og oppsningskostander i driftsregnskapet, hvilket vil være gjenstand for aktivering.

Flytting av virksomheten vil skje trinnvis 1. ste halvår 2015. Skadevirksomheten flyttet i Q1, mens øvrige avdelinger flytter i månedsskifte juni/juli.

Vår eier har videre et ansvarlig lån på MNOK 2,2. Dette vurderes konvertert til aksjekapital.

Styret er således av den oppfatning at grunnlag for fortsatt drift er tilstede og at bedriften er tilfredsstillende finansiert. Det forutsettes at de gjennomførte tiltak gir den effekt som er forutsatt.

KREDITTRISIKO

Selskapet har liten kredittrisiko og historiske tap har vært lave.

RENTERISIKO

Renterisiko oppstår ved at selskapet har flytende rente på all gjeld.

VALUTARISIKO

Utviklingen i valutakurser gjennom den norske krone innebærer indirekte en risiko for selskapet. Selskapet har ikke gjeld eller tilgodehavende i fremmed valuta.

Likviditeten forventes å forbli tilstrekkelig gjennom hele 2015. Det er god styring og kontroll.




Til tross for usikkerhet knyttet til den økonomiske utvikling i Europa og senere tids utvikling av norsk økonomi, forventes bilmarkedet i Norge fortsatt å forbli på et høyt nivå. Samtidig får vi flere nye modeller fra våre leverandører samt at markedet for el-biler forventes å holde seg på dagens nivå.

DISPONERING AV ÅRETS RESULTAT.

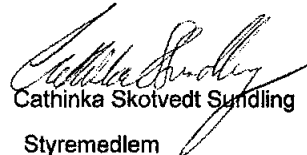
Årets ordinære resultat etter skattekostnad viser et underskudd på NOK 1 249 496. Styret foreslår at dette overføres til udekket kapital.

Avslutningsvis vil et samlet styret få takke ansatte i Skotvedt Asker & Bærum AS for samarbeidet.

Rud i Bærum, 25. juni 2015


Lars Sundling
Styrets leder


Lena Musæus
Styremedlem


Cathinka Skotvedt Sundling
Styremedlem


Axel Skotvedt Sundling
Daglig leder/Styremedlem


Hanne Skotvedt
Styremedlem



Skotvedt Asker og Bærum AS Resultatregnskap for 2014

Driftsinntekter og driftskostnader	Note	2014	2013
Salgsinntekt		80 732 589	387 560 116
Andre driftsinntekter		425 808	2 404 819
Sum driftsinntekter		81 158 397	389 964 935
Varekostnad		55 613 405	309 129 223
Lønnskostnad	3	17 958 586	44 781 342
Avskrivning på varige driftsmidler	4	340 842	1 703 150
Tap på fordringer	16	6 928	371 273
Andre driftskostnader	3, 14	7 541 752	35 268 273
Sum driftskostnader		81 461 512	391 253 262
Driftsresultat		-303 115	-1 288 327
Finansinntekter og finanskostnader			
Renteinntekt fra foretak i samme konsern	6	66 808	0
Andre finansinntekter		83 393	497 008
Nedskrivning av finansielle anleggsmidler		194 320	0
Rentekostnad til foretak i samme konsern	6	173 467	887 167
Andre finanskostnader		217 415	1 086 472
Resultat av finansposter		-435 001	-1 476 630
Ordinært resultat før skattekostnad		-738 117	-2 764 957
Skattekostnad på ordinært resultat	10	511 379	0
Årsresultat		-1 249 496	-2 764 957
Overføringer			
Overført til udekket tap		1 249 496	2 764 957
Sum overført	11	-1 249 496	-2 764 957



Skotvedt Asker og Bærum AS

Balanse pr. 31.12.2014

Elendeler	Note	2014	2013
Anleggsmidler			
Immaterielle eiendeler			
Utsatt skattefordel	10	0	5 113 791
Sum immaterielle eiendeler		0	5 113 791
Varige driftsmidler			
Påkostning leide lokaler		0	522 196
Driftsløsøre, inventar o.a. utstyr		599 280	1 541 560
Transportmidler		0	21 811
Maskiner, inventar o. l.		247 355	726 093
Sum varige driftsmidler	4, 8	846 635	2 811 660
Finansielle anleggsmidler			
Langsiktige konsernfordringer	6	10 344 119	0
Investeringer i aksjer og andeler	5	137 800	307 121
Andre langsiktige fordringer	6, 7	2 785 369	1 287 983
Sum finansielle anleggsmidler		13 267 288	1 695 104
Sum anleggsmidler	8	14 113 923	9 520 555
Omløpsmidler			
Varebeholdning	2, 8	4 591 417	21 718 761
Fordringer			
Kundefordringer	6, 8, 16	2 536 638	10 968 493
Kundefordringer konsern	6	2 018 892	12 891 737
Andre kortsiktige fordringer		1 484 910	1 839 561
Sum fordringer		6 040 440	25 699 792
Bankinnskudd, kontanter o.l	13	76 106	177 368
Sum omløpsmidler		10 707 963	47 595 920
Sum eiendeler		24 821 886	57 116 475



Skotvedt Asker og Bærum AS

Balanse pr. 31.12.2014

Egenkapital og gjeld	Note	2014	2013
Innskutt egenkapital			
Aksjekapital 281 855 aksjer à kr. 1	12	281 855	2 760 000
Overkurs		0	9 885 000
Sum innskutt egenkapital		281 855	12 645 000
Opptjent egenkapital			
Udekket tap		-1 356 327	-4 200 252
Sum opptjent egenkapital		-1 356 327	-4 200 252
Sum egenkapital	11	-1 074 472	8 444 748
Gjeld			
Avsetning for forpliktelser			
Andre avsetninger for forpliktelser	9	162 096	1 128 531
Sum avsetning for forpliktelser		162 096	1 128 531
Annen langsiktig gjeld			
Langsiktig konserngjeld	6, 7	13 779 151	10 800 000
Sum annen langsiktig gjeld		13 779 151	10 800 000
Kortsiktig gjeld			
Gjeld til kredittinstitusjoner	8, 13	2 819 219	17 192 635
Leverandørgjeld	6	3 171 636	7 808 901
Off.avgifter, skattetrekk m.m.		2 162 522	6 463 297
Leverandørgjeld konsern	6	2 241 202	1 082 624
Annen kortsiktig gjeld		1 560 532	4 195 740
Sum kortsiktig gjeld		11 955 111	36 743 197
Sum gjeld		25 896 358	48 671 727
Sum egenkapital og gjeld		24 821 886	57 116 475


25


Drammen, 48.06.2015

Styret i Skotvedt Asker og Bærum AS


Lars Simen Sterud Sundling
Styreleder


Hanne Skotvedt
Daglig leder/ Styremedlem


Lena Musæus
Styremedlem


Cathinka Skotvedt Sundling
Styremedlem


Axel O. Skotvedt Sundling
Styremedlem



Kontantstrømpstilling Skotvedt Asker og Bærum AS

<i>OPERASJONELLE AKTIVITETER</i>	2014	2013
Resultat før skattekostnad	-738 117	-2 764 957
Ordinære avskrivinger	340 842	1 703 150
Nedskrivning finansielle anleggsmidler	194 320	0
(Økn.)/red. lager	17 127 344	13 756 946
(Økn.)/red. i kundefordringer	8 431 855	140 594
Økn./ (red.) lev. gjeld	-4 637 265	-3 209 208
Endring i andre tidsavgrensingsposter	-1 193 927	2 402 614
Netto kontantstrøm fra oper. aktiviteter	19 525 052	12 029 139
<i>INVESTERINGSAKTIVITETER</i>		
Innbetalinger ved salg av varige driftsmidler	0	0
Utbetalinger ved kjøp av varige driftsmidler	-187 948	-737 030
Utbetalinger ved kjøp av aksjer og andeler	-24 999	0
Innbetalinger ved salg av aksjer og andeler	0	0
Netto kontantstrøm fra invest. aktiviteter	-212 947	-737 030
<i>FINANSIELLE AKTIVITETER</i>		
Innbetalinger ved opptak av ny langsiktig gjeld	2 979 151	-11 500 000
Netto endring i andre langsiktige fordringer	-11 841 505	206 076
Netto endring i kassekreditt	0	0
Avgang ihht til fisjon	-19 151 012	0
Innbetaling av egenkapital ved gjeldskonvertering	8 600 000	0
Tilbakebetaling av egenkapital	0	0
Utbetaling av utbytte	0	0
Innbetaling av aksjonærbidrag	0	0
Innbetaling av konsernbidrag	0	0
Utbetaling av konsernbidrag	0	0
Netto kontantstrøm fra finans. aktiviteter	-19 413 366	-11 293 924
Netto endring i likviditet gjennom året	-101 262	-1 815
Likviditetsbeholdning 1.1.	177 368	179 183
Likviditetsbeholdning 31.12.	76 106	177 368



Skotvedt Asker og Bærum AS

Noter til årsregnskapet 2014

Note 1 Regnskapsprinsipper

Årsregnskapet er satt opp i samsvar med regnskapslovens bestemmelser og god regnskapsskikk.

1-1 Salgsinntekter

Inntektsføring ved salg av varer skjer på leveringstidspunktet. Tjenester inntektsføres i takt med utførelsen. Andelen av salgsinntekter som knytter seg til fremtidige serviceytelser balanseføres som uopplyst inntekt ved salget, og inntektsføres deretter i takt med levering av ytelsene.

1-2 Klassifisering og vurdering av balanseposter

Omlopsmidler og kortsiktig gjeld omfatter poster som forfaller til betaling innen ett år etter anskaffelsestidspunktet, samt poster som knytter seg til varekretsløpet. Øvrige poster er klassifisert som anleggsmidler/langsiktig gjeld.

Omlopsmidler vurderes til laveste av anskaffelseskost og virkelig verdi. Kortsiktig gjeld balanseføres til nominelt beløp på opptakstidspunktet.

Anleggsmidler vurderes til anskaffelseskost, men nedskrives til virkelig verdi ved verdifall som ikke forventes å være forbigående. Langsiktig gjeld balanseføres til nominelt beløp på etableringstidspunktet.

1-3 Fordringer

Kundefordringer og andre fordringer er oppført i balansen til pålydende etter fradrag for avsetning til forventet tap. Avsetning til tap gjøres på grunnlag av individuelle vurderinger av de enkelte fordringene. I tillegg gjøres det for øvrige kundefordringer en spesifisert avsetning for å dekke antatt tap.

1-4 Varebeholdninger

Lager av innkjøpte varer er verdsatt til laveste av anskaffelseskost og virkelig verdi. Anskaffelseskost for deler vurderes til gjennomsnittlig anskaffelseskost. Det foretas nedskrivning for påregnelig ukurans.

1-5 Aksjer og andeler

Aksjer og andeler vurderes til laveste av anskaffelseskost og virkelig verdi på balansedagen. Mottatt utbytte og andre utdelinger fra selskapene inntektsføres som annen finansinntekt.

1-6 Varige driftsmidler

Varige driftsmidler balanseføres og avskrives over driftsmidlets forventede levetid. Direkte vedlikehold av driftsmidler kostnadsføres løpende under driftskostnader, mens påkosninger eller forbedringer tillegges driftsmidlets kostpris og avskrives i takt med driftsmidlet. Dersom gjenvinnbart beløp av driftsmidlet er lavere enn balanseført verdi foretas nedskrivning til gjenvinnbart beløp. Gjenvinnbart beløp er det høyeste av netto salgsverdi og verdi i bruk. Verdi i bruk er nåverdien av de fremtidige kontantstrømmene som eiendelen vil generere.

1-7 Skatt

Skattekostnaden i resultatregnskapet omfatter både periodens betalbare skatt og endring i utsatt skatt. Utsatt skatt er beregnet med 27 % på grunnlag av de midlertidige forskjeller som eksisterer mellom regnskapsmessige og skattemessige verdier, samt skattemessig underskudd til fremføring ved utgangen av regnskapsåret. Skatteøkende og skattereduserende midlertidige forskjeller som reverserer eller kan reversere i samme periode er ullignet. Netto utsatt skattefordel balanseføres i den grad det er sannsynlig at denne kan bli nyttegjørt.

1-8 Kontantstrømpoppstilling

Kontantstrømpoppstillingen er utarbeidet etter den indirekte metode. Kontanter og kontantekvivalenter omfatter kontanter, bankinnskudd og andre kortsiktige, likvide plasseringer.

1-9 Bruk av estimater

Utarbeidelsen av årsregnskapet i henhold til god regnskapsskikk forutsetter at ledelsen benytter estimater og forutsetninger som påvirker resultatregnskapet og verdsettelsen av eiendeler og gjeld, samt opplysninger om usikre eiendeler og forpliktelser på balansedagen.

Betingede tap som er sannsynlige og kvantifiserbare, kostnadsføres løpende.

1-10 Fusjon

Skotvedt Drammen AS er utfusjonert fra Skotvedt Asker & Bærum AS (tidligere Skotvedt AS) med regnskapmessig og skattemessig virkning per 01.01.2014. Dette er gjennomført som en skattefri fusjon da dette er ledd i omorganiseringen i konsernet, hvor to søsterselskaper (Skotvedt Drammen AS og Skotvedt Oslo AS) har blitt utfusjonert.



Skotvedt Asker og Bærum AS

Noter til årsregnskapet 2014

Note 2. Varer

	2014	2013
Biler	6 269 949	17 865 816
Deler	512 819	5 498 557
Avsaat til påregnelig ukurans	0	1 743 612
Kjøp/salg engangsavgift	-2 191 361	0
Balansført verdi varebeholdning	4 591 417	21 718 781

Note 3. Lønnskostnader, godtgjørelser, lån til ansatte m.m.

	2014	2013
Lønnskostnader		
Lønninger	14 431 269	35 173 762
Pensjonskostnad	603 478	1 012 014
Folketrygdavgift	2 181 219	5 367 874
Andre ytelser	732 620	3 227 693
Sum	17 958 586	44 781 343

Antall årsværk 27 68

Selskapet er pliktig til å ha tjenestepensjonsordning etter lov om obligatorisk tjenestepensjon og har etablert en ordning som tilfredstiller kravene som stilles i denne loven.

Regnskapsmessig er avdelingene Asker & Bærum, Oslo, og Drammen fisjonert ut i hvert sitt selskap per 1.1.2014. Derfor vil 2014 vise lønnskostnader og årsværk for kun Skotvedt Asker & Bærum AS, mens 2013 også inkluderer Skotvedt Oslo AS og Skotvedt Drammen AS.

Ytelser til ledende personer

	Daglig leder	Daglig leder	Sum daglig ledere	Styre
	01.01.-01.12.14	01.12.-31.12.14	2014	
Lønn	884 643	121 168	1 005 800	
Fri bil	83 424	7 584	91 008	
Annen godtgjørelse	13 535	1 230	14 765	165 000
Sum	981 601	129 972	1 113 587	165 000

Det ytet lån til ansatte med til sammen kr 205 000

i tillegg er det ytet lån til styremedlemmer med kr 2 725 902

Lånene avdras over 2 til 4 år. Lånene til nærstående er på markedsmessige vilkår og tilsvarende renten på selskapets kassekreditt.

Lån til selskapets daglig leder er på kr 475 146.

Revisor

Godtgjørelse til revisor er fordelt på følgende:

Lovpålagt revisjon	Revisjonsrelaterte tjenester	Skatterådgivning	Annen bistand
70 000	24 200	0	35 600

Annen bistand omfatter teknisk bistand med utarbeidelse av årsregnskap med mer samt bistand med fisjon.

Note 4. Varige driftsmidler

	Påkostning leide lokaler	Maskiner og anlegg	Transportmidler	Driftsløssre, inventar, verkøy etc.	Totalt
Anskaffelseskost 1.1.	3 690 948	9 647 608	182 247	17 225 753	30 646 556
Avgang Fisjon	-3 890 948	-9 011 354	-182 247	-11 220 631	-24 105 180
Tilgang kjøpte driftsmidler	0	187 948	0	0	187 948
Avgang	0	0	0	0	0
Anskaffelseskost 31.12.	0	724 202	0	6 005 122	6 729 324
Akk. avskrivninger 31.12.	0	-476 847	0	-5 405 842	-5 882 689
Balansført verdi 31.12.	0	1 201 049	0	599 282	846 635
Årets avskrivninger	0	101 655	0	239 187	340 842
Økonomisk levetid	10 år	5-10 år	3-5 år	5-10 år	
Avskrivningsplan	Lineær	Lineær	Lineær	Lineær	



Skotvedt Asker og Bærum AS

Noter til årsregnskapet 2014

Note 8. Pantstillelser og garantier mv.

Grunnet fisjon gjennomført pr D1.12.2014 med regnskapsmessig og skattemessig virkning fra 1.1.14, utarbeides det en samlet note som viser totalen for samtlige selskaper.

	Skotvedt Asker & Bærum	Skotvedt Oslo	Skotvedt Drammen	SUM
Gjeld som er sikret ved pant og tilgrensende				
Gjeld til kredittinstitusjoner - kassekreditt	2 416 882	4 280 258	2 548 764	9 245 894
Annen kortsiktig gjeld	402 337	3 944 693	1 383 747	5 730 677
Sum	<u>2 819 219</u>	<u>8 224 951</u>	<u>3 932 511</u>	<u>14 976 671</u>

Balansført verdi av eiendeler som er pantsatt:

	Skotvedt Asker & Bærum	Skotvedt Oslo	Skotvedt Drammen	SUM
Varelagre	4 591 417	11 590 359	7 346 130	23 527 906
Driftsmidler	846 635	702 108	732 005	2 280 748
Kundefordringer	2 536 638	1 932 999	1 481 687	5 951 324
Sum	<u>7 974 690</u>	<u>14 225 466</u>	<u>9 559 822</u>	<u>31 759 978</u>

Garantier 76 248 482

Limit kassekreditt for Skotvedt selskapene er kr 10.000.000.
Selskapet er pr 31.12.2014 i brudd med selskapets lånebetingelsene med banken.

Sikkerhetsstillelser:

- Pant i varelagre	185 000 000
- Pant i driftsmidler	80 000 000
- Pant i motorvogner / anleggsmaskiner	120 000 000
- Factoringavtale	80 000 000
- Påtegning om nedkvalitering	10 000 000

Note 9. Andre avsetninger for forpliktelser

	2014	2013
Gjenkjøpsansvar	0	10 000
Bruktbilgaranti	25 000	154 000
Serviceavtaler	-83 606	588 731
Sum	<u>-58 606</u>	<u>732 731</u>

Totalt gjenkjøpsansvar knyttet til leasing biler utgjør 40 024 099 52 421 068

Avsetningene er knyttet til usikre forpliktelser basert på estimater.

Det er inngått avtale om gjenkjøp av utleiebiler med konsernselskapet Skotvedt Bilutleie AS. Skotvedt Asker & Bærum AS har rett til, men ingen plikt til å kjøpe tilbake bilene til markedsmessig verdi.



Skotvedt Asker og Bærum AS

Noter til årsregnskapet 2014

Note 10 Skatt

Årets skattekostnad fremkommer slik:		2014	2013	
Betalbar skatt		0	0	
Endring utsatt skattefordel		511 379	0	
Skatt på mottatt konsernbidrag		0	0	
Årets totale skattekostnad (-) / skatteinntekt (+)		511 379	0	
Betalbar skatt på årets resultat fremkommer slik:				
Ordinært resultat før skattekostnad		-738 117	-2 764 957	
Permanente forskjeller		307 090	708 170	
Endring midletidlige forskjeller		-337 698	0	
Mottatt konsernbidrag		0	0	
Benyttet underskudd til fremføring		0	0	
Grunnlag betalbar skatt		-768 725	-2 056 787	
Skatt 27%				
Sum betalbar skatt		0	0	
Spesifikasjon grunnlag for utsatt skatt:		Endring	2014	2013
Forskjeller som utlignes				
Anleggsmidler		-151 074	-735 624	-886 698
Varelager		55 546	-32 318	23 228
Kundefordringer		-41 413	-10 353	-51 766
Regnskapsmessige avsetninger		-200 758	58 605	-142 153
Sum		-337 699	-719 690	-1 057 389
Ubenyttet godtgjørelse på aksjeutbytte			0	0
Underskudd til fremføring		768 725	-3 412 182	-2 643 457
Inngår ikke i beregningen av utsatt skatt		-2 325 025	4 131 872	1 806 847
Grunnlag utsatt skattefordel		-1 893 999	0	-1 893 999
Utsatt skattefordel, 27 %		-511 379	0	-511 379
Balansført utsatt skattefordel		511 379	0	511 379

Den utsatte skattefordelen er ikke balansført av forsiklingshensyn.

Note 11 Egenkapital

	Akseje- kapital	Overkurs	Udekket tap	Sum
Egenkapital 1.1	2 760 000	9 885 000	-4 200 252	8 444 748
Gjeldskonvertering	690 000	7 910 000		8 600 000
Kapitalnedsettelse	-3 168 145		2 450 000	-718 145
Nedsettelse av overkurs		-8 484 565	8 484 565	0
Fordeling av andel egenkapital ifm fisjon			-16 151 579	-16 151 579
Omklassifisering		-9 310 435	9 310 435	0
Årets resultat			-1 249 496	-1 249 496
Egenkapital 31.12	281 855	0	-1 356 327	-1 074 472

Note 12 Aksjekapital og aksjonærinformasjon

Aksjekapitalen i Skotvedt AS består av følgende aksjeklasser:

	Antall	Pålydende	Balansført
A-aksjer	281 855	1	281 855
Sum	281 855	1	281 855

Eierstruktur

	Antall	Andel
Rtsus AS	281 855	100,00 %

Selskapet inngår i konsernregnskapet til Rtsus AS (forretningskontor i Asker).

Rtsus AS er representert i selskapet styre ved Lars Sundling, Hanne Skotvedt, Cathinka Skotvedt Sundling og Axel O. Skotvedt Sundling.



Skotvedt Asker og Bærum AS

Noter til årsregnskapet 2014

Note 13 Banklånskudd

Skotvedt Asker og Bærum AS har limit på kassekreditkonti på kr 10.000.000,-, det er trukket kr 9.621.684 av denne pr. 31.12.2014. Skotvedt Asker og Bærum AS sin andel av dette utgjør kr 2 416 682 per 31.12.2014. Engasjementet løper til 30.juni 2015.

Skotvedt Asker og Bærum AS har sluttet garanti for skyldig skattelekk. Bankgarantien er på 1.600.000 til kemnerkontoret

Note 14 Leasing engasjementer

Selskapet har ingen balanseførte leieavtaler.

	2014	2013
Leie av lokaler Rud (Ny avtale fra 1.6.15 med varighet 10 + 10 år)	4 079 614	2 393 587

Note 15 Finansiell markedsrisiko og fortsatt drift

Likviditetsrisiko og fortsatt drift

Selskapets hovedbankforbindelse er Nordea. Engasjementet fornyes årlig. Nordea Finans er samarbeidspartner vedrørende varelagerfinansiering nye Honda. Vi er meddelt at denne avtalen opphører høsten 2015. Da innledes samarbeid over hele Norden med Santander når det gjelder varelagerfinansiering nye Honda.

Vi samarbeider allerede med Santander når det gjelder salg av finansiering av nye og brukte biler.

Selskapet har pådratt seg et tap i 2014 etter skattekosnad på totalt NOK 1 249 496. Styret har diskutert de presenterte forslag fra ledelsen når det gjelder tiltak for å snu utviklingen. Det er gjennomført flere viktige kostnadsbesparende tiltak. Flytting i nye lokaler som skjer i månedsskifte juni/juli 2015 vil gi selskapet store kostnadsbesparelser i husleie og fellesutgifter. Bemanningen er redusert og lakkavdelingen er nedlagt. Her kjøper vi disse tjenestene eksternt. Nye modeller fra Honda lanseres i 3 og 4 kvartal. Samlet forventes således bedriften å nå sitt budsjeterte resultat for 2015.

Selskapets utvikling etter 1.ste halvår i 2015 viser en inntektsvikt fra ettermarkedet. Utviklingen overvåkes fortløpende og forventes å stabilisere seg for dernest å bedre seg når bedriften kan åpne virksomheten i nye lokaler i august 2015.

Det er påtatt betydelige belegg i flytte- og oppussingskostnader i driftsregnskapet, hvilket vil være gjenstand for aktivering.

Flytting av virksomheten vil skje trinnvis 1.ste halvår 2015. Skadevirksomheten flyttet i Q1, mens øvrige avdelinger flytter i månedsskifte juni/juli.

Vår eler har videre et ansvarlig lån på MNOK 2,2. Dette vurderes konvertert til aksjekapital.

Styret er således av den oppfatning at grunnlag for fortsatt drift er tilstede og at bedriften er tilfredsstillende finansiert. Det forutsettes at de gjennomførte tiltak gir den effekt som er forutsatt.

Se årsberetningen for ytterligere informasjon.

Kreditrisiko

Selskapet har liten kreditrisiko, historiske tap på krav har vært lave.

Renterisiko

Renterisiko oppstår på kort og mellomlang sikt som et resultat av at selskapets gjeld har flytende rente.

Valutarisiko

Utviklingen i valutakurser gjennom den norske krone innebærer indirekte en risiko for selskapet. Selskapet har ikke gjeld eller tilgodehavende i fremmed valuta.

Note 16 Kundefordringer

Vurdering av kundefordringer

	2014	2013
Vurdert til pålydende	2 546 991	11 116 489
Avsatt til dekning av usikre fordringer	-10 353	-147 986
Bokført verdi pr. 31.12.	2 536 638	10 968 493

Bokførte tap på fordringer fremkommer slik

	2014	2013
Konstaterte tap på kundefordringer	158 001	0
Endring i avsetning til tap på kundefordringer pr. 31.12	-151 073	371 273
Inngått på tidligere avskrevne fordringer	0	0
Tap på fordringer	6 928	371 273



Tlf : 23 11 91 00
Fax: 23 11 91 01
www.bdo.no

Munkedamsveien 45
Postboks 1704 Vika
0121 Oslo

Til generalforsamlingen i Skotvedt Asker og Bærum AS

Revisors beretning

Uttalelse om årsregnskapet

Vi har revidert årsregnskapet for Skotvedt Asker og Bærum AS, som viser et underskudd på kr 1 249 496. Årsregnskapet består av balanse per 31. desember 2014, resultatregnskap for regnskapsåret avsluttet per denne datoen, og en beskrivelse av vesentlige anvendte regnskapsprinsipper og andre noteopplysninger.

Styret og daglig leders ansvar for årsregnskapet

Styret og daglig leder er ansvarlig for å utarbeide årsregnskapet og for at det gir et rettviseende bilde i samsvar med regnskapslovens regler og god regnskapsskikk i Norge, og for slik intern kontroll som styret og daglig leder finner nødvendig for å muliggjøre utarbeidelsen av et årsregnskap som ikke inneholder vesentlig feilinformasjon, verken som følge av misligheter eller feil.

Revisors oppgaver og plikter

Vår oppgave er å gi uttrykk for en mening om dette årsregnskapet på bakgrunn av vår revisjon. Vi har gjennomført revisjonen i samsvar med lov, forskrift og god revisjonsskikk i Norge, herunder International Standards on Auditing. Revisjonsstandardene krever at vi etterlever etiske krav og planlegger og gjennomfører revisjonen for å oppnå betryggende sikkerhet for at årsregnskapet ikke inneholder vesentlig feilinformasjon.

En revisjon innebærer utførelse av handlinger for å innhente revisjonsbevis for beløpene og opplysningene i årsregnskapet. De valgte handlingene avhenger av revisors skjønn, herunder vurderingen av risikoene for at årsregnskapet inneholder vesentlig feilinformasjon, enten det skyldes misligheter eller feil. Ved en slik risikovurdering tar revisor hensyn til den interne kontrollen som er relevant for selskapets utarbeidelse av et årsregnskap som gir et rettviseende bilde. Formålet er å utforme revisjonshandlinger som er hensiktsmessige etter omstendighetene, men ikke for å gi uttrykk for en mening om effektiviteten av selskapets interne kontroll. En revisjon omfatter også en vurdering av om de anvendte regnskapsprinsippene er hensiktsmessige og om regnskapsestimatene utarbeidet av ledelsen er rimelige, samt en vurdering av den samlede presentasjonen av årsregnskapet.

Etter vår oppfatning er innhentet revisjonsbevis tilstrekkelig og hensiktsmessig som grunnlag for vår konklusjon.

Konklusjon

Etter vår mening er årsregnskapet avgitt i samsvar med lov og forskrifter og gir et rettviseende bilde av den finansielle stillingen til Skotvedt Asker og Bærum AS per 31. desember 2014, og av resultater for regnskapsåret som ble avsluttet per denne datoen i samsvar med regnskapslovens regler og god regnskapsskikk i Norge.

BDO AS, et norsk aksjeselskap, er deltaker i BDO International Limited, et engelsk selskap med begrenset ansvar, og er en del av det internasjonale BDO-nettverket, som består av uavhengige selskaper i de enkelte land. Foretaksregisteret: NO 993 606 650 MVA.



Presisering

Selskapet opplyser i note 15 og i årsberetningen at selskapet har pådratt seg et tap på kr 1 249 496 i regnskapsåret 2014, samt at resultat pr mai 2015 er negativt. Selskapet opplyser at det er iverksatt tiltak for å snu denne trenden, selskapet er avhengig av at tiltakene fungerer for å sikre fortsatt drift. Vi viser til årsberetning for mer informasjon. Disse forholdene og andre omstendigheter som er beskrevet i årsberetningen og i noter, indikerer at det foreligger en vesentlig usikkerhet som kan skape tvil om betydningen av selskapets evne til fortsatt drift. Dette forholdet har ingen betydning for vår konklusjon om regnskapet.

Uttalelse om øvrige forhold

Konklusjon om årsberetningen

Basert på vår revisjon av årsregnskapet som beskrevet ovenfor, mener vi at opplysningene i årsberetningen om årsregnskapet, forutsetningen om fortsatt drift og forslaget til dekning av tap er konsistente med årsregnskapet og er i samsvar med lov og forskrifter.

Konklusjon om registrering og dokumentasjon

Basert på vår revisjon av årsregnskapet som beskrevet ovenfor, og kontrollhandlinger vi har funnet nødvendig i henhold til internasjonal standard for attestasjonsoppdrag ISAE 3000 "Attestasjonsoppdrag som ikke er revisjon eller forenklet revisorkontroll av historisk finansiell informasjon", mener vi at ledelsen har oppfylt sin plikt til å sørge for ordentlig og oversiktlig registrering og dokumentasjon av selskapets regnskapsopplysninger i samsvar med lov og god bokførings praksis i Norge.

Andre forhold

Selskapet har gitt lån på kr. 2 541 769 til nærstående. Lånet er i strid med aksjeloven § 8-7 da lånet ikke er innenfor rammen av de midler som selskapet kan benytte til utdeling av utbytte og det ikke er stillet betryggende sikkerhet for lånet.

Oslo, 30. juni 2015

BDO AS



Martin Aasen
Statsautorisert revisor