



ÅRSREGNSKAPET FOR REGNSKAPSÅRET 2021 - GENERELL INFORMASJON

Enheten

Organisasjonsnummer: 889 644 222
Organisasjonsform: Aksjeselskap
Foretaksnavn: KVALITETSPRODUKTER AS
Forretningsadresse: Ekholtveien 112
1526 MOSS

Regnskapsår

Årsregnskapets periode: 01.01.2021 - 31.12.2021

Konsern

Morselskap i konsern: Nei

Regnskapsregler

Regler for små foretak benyttet: Ja
Benyttet ved utarbeidelsen av årsregnskapet til selskapet: Regnskapslovens alminnelige regler

Årsregnskapet fastsatt av kompetent organ

Bekreftet av representant for selskapet: Stian Berg
Dato for fastsettelse av årsregnskapet: 19.05.2022

Grunnlag for avgivelse

År 2021: Årsregnskapet er elektronisk innlevert
År 2020: Tall er hentet fra elektronisk innlevert årsregnskap fra 2021

Det er ikke krav til at årsregnskapet m.v. som sendes til Regnskapsregisteret er undertegnet. Kontrollen på at dette er utført ligger hos revisor/enhetens øverste organ. Sikkerheten ivaretas ved at innsender har rolle/rettighet for innsending av årsregnskapet via Altinn, og ved at det bekreftes at årsregnskapet er fastsatt av kompetent organ.

Brønnøysundregistrene, 01.07.2023



Resultatregnskap

Beløp i: NOK	Note	2021	2020
RESULTATREGNSKAP			
Inntekter			
Salgsinntekt		5 681 839	5 327 389
Sum inntekter		5 681 839	5 327 389
Kostnader			
Varekostnad		2 414 675	2 506 425
Lønnskostnad	2	2 686 280	2 581 326
Avskrivning av driftsmidler og immaterielle eiendeler	3	4 000	4 000
Annen driftskostnad		1 309 824	1 067 573
Sum kostnader		6 414 779	6 159 323
Driftsresultat		-732 940	-831 934
Finansinntekter og finanskostnader			
Annen renteinntekt			58
Sum finansinntekter			58
Annen rentekostnad		3 353	10 503
Sum finanskostnader		3 353	10 503
Netto finans		-3 353	-10 445
Ordinært resultat før skattekostnad		-736 293	-842 379
Skattekostnad på ordinært resultat	10		
Ordinært resultat etter skattekostnad		-736 293	-842 379
Årsresultat	4, 5	-736 293	-842 379
Årsresultat etter minoritetsinteresser		-736 293	-842 379
Totalresultat		-736 293	-842 379
Overføringer og disponeringer			
Udekket tap		-736 293	-842 379
Sum overføringer og disponeringer		-736 293	-842 379



Resultatregnskap

Beløp i: NOK	Note	2021	2020
---------------------	-------------	-------------	-------------



Balanse

Beløp i: NOK	Note	2021	2020
BALANSE - EIENDELER			
Anleggsmidler			
Immaterielle eiendeler			
Utsatt skattefordel	10		
Varige driftsmidler			
Maskiner og anlegg	3	6 000	10 000
Sum varige driftsmidler		6 000	10 000
Finansielle anleggsmidler			
Andre langsiktige fordringer		7 500	26 796
Sum finansielle anleggsmidler		7 500	26 796
Sum anleggsmidler		13 500	36 796
Omløpsmidler			
Varer			
Sum varer	6	334 000	418 600
Fordringer			
Kundefordringer	6	1 082 460	490 034
Andre kortsiktige fordringer		117 044	2 064
Sum fordringer		1 199 504	492 098
Bankinnskudd, kontanter og lignende			
Bankinnskudd, kontanter o.l.	7	276 083	288 942
Sum bankinnskudd, kontanter og lignende		276 083	288 942
Sum omløpsmidler		1 809 586	1 199 640
SUM EIENDELER		1 823 086	1 236 436

BALANSE - EGENKAPITAL OG GJELD

Egenkapital



Balanse

Beløp i: NOK	Note	2021	2020
Innskutt egenkapital			
Aksjekapital	8	205 000	205 000
Sum innskutt egenkapital		205 000	205 000
Opptjent egenkapital			
Udekket tap		3 322 609	2 586 316
Sum opptjent egenkapital		-3 322 609	-2 586 316
Sum egenkapital	4, 5	-3 117 609	-2 381 316
Gjeld			
Langsiktig gjeld			
Annen langsiktig gjeld			
Gjeld til kredittinstitusjoner	6	8 353	108 349
Sum annen langsiktig gjeld		8 353	108 349
Sum langsiktig gjeld		8 353	108 349
Kortsiktig gjeld			
Leverandørgjeld		2 358 255	1 685 793
Skyldig offentlige avgifter	7	303 651	191 945
Annen kortsiktig gjeld	9	2 270 436	1 631 665
Sum kortsiktig gjeld		4 932 342	3 509 403
Sum gjeld		4 940 695	3 617 752
SUM EGENKAPITAL OG GJELD		1 823 086	1 236 436



Brønnøysundregistrene

ÅRSREGNSKAP FOR REGNSKAPSÅRET 2021 - GENERELL INFORMASJON

Journalnummer: 2022 336436

Enheten

Organisasjonsnummer: 889 644 222
Organisasjonsform: Aksjeselskap
Foretaksnavn: KVALITETSPRODUKTER AS
Forretningsadresse: Ekholtveien 112
1526 MOSS

Regnskapsår

Årsregnskapets periode: 01.01.2021 - 31.12.2021

Konsern

Morselskap i konsern: Nei

Regnskapsregler

Regler for små foretak benyttet: Ja
Benyttet ved utarbeidelsen av
årsregnskapet til selskapet: Regnskapslovens alminnelige regler

Årsregnskapet fastsatt av kompetent organ

Bekreftet av representant for selskapet: Stian Berg
Dato for fastsettelse av årsregnskapet: 19.05.2022

Revisjon

Selskapet har besluttet at årsregnskapet
ikke skal revideres: Ja
Årsregnskapet er utarbeidet av ekstern
autorisert regnskapsfører: Ja

Grunnlag for avgivelse

År 2021: Årsregnskap er elektronisk innlevert.
År 2020: Tall er hentet fra elektronisk innlevert årsregnskap fra 2021.

Det er ikke krav til at årsregnskapet m.v. som sendes til Regnskapsregisteret er undertegnet. Kontrollen på at dette er utført ligger hos revisor/enhetens øverste organ. Sikkerheten ivaretas ved at innsender har rolle/rettighet for innsending av årsregnskapet via Altinn, og ved at det bekreftes at årsregnskapet er fastsatt av kompetent organ.

Brønnøysundregistrene, 25.05.2022



Organisasjonsnr: 889 644 222
KVALITETSPRODUKTER AS

RESULTATREGNSKAP

Beløp i: NOK	Note	2021	2020
RESULTATREGNSKAP			
Inntekter			
Salgsinntekt		5 681 839	5 327 389
Sum inntekter		5 681 839	5 327 389
Kostnader			
Varekostnad		2 414 675	2 506 425
Lønnskostnad	2	2 686 280	2 581 326
Avskrivning av driftsmidler og immaterielle eiendeler	3	4 000	4 000
Annen driftskostnad		1 309 824	1 067 573
Sum kostnader		6 414 779	6 159 323
Driftsresultat		-732 940	-831 934
Finansinntekter og finanskostnader			
Annen renteinntekt			58
Sum finansinntekter			58
Annen rentekostnad		3 353	10 503
Sum finanskostnader		3 353	10 503
Netto finans		-3 353	-10 445
Ordinært resultat før skattekostnad			
Skattekostnad på ordinært resultat	10	-736 293	-842 379
Ordinært resultat etter skattekostnad		-736 293	-842 379
Årsresultat	4, 5	-736 293	-842 379
Årsresultat etter minoritetsinteresser		-736 293	-842 379
Totalresultat		-736 293	-842 379
Overføringer og disponeringer			
Udekket tap		-736 293	-842 379
Sum overføringer og disponeringer		-736 293	-842 379



Organisasjonsnr: 889 644 222
KVALITETSPRODUKTER AS

BALANSE

Beløp i: NOK	Note	2021	2020
--------------	------	------	------

BALANSE - EIENDELER

Anleggsmidler

Immaterielle eiendeler

Utsatt skattefordel	10		
---------------------	----	--	--

Varige driftsmidler

Maskiner og anlegg	3	6 000	10 000
Sum varige driftsmidler		6 000	10 000

Finansielle anleggsmidler

Andre langsiktige fordringer		7 500	26 796
Sum finansielle anleggsmidler		7 500	26 796

Sum anleggsmidler		13 500	36 796
--------------------------	--	---------------	---------------

Omløpsmidler

Varer

Sum varer	6	334 000	418 600
-----------	---	---------	---------

Fordringer

Kundefordringer	6	1 082 460	490 034
Andre kortsiktige fordringer		117 044	2 064
Sum fordringer		1 199 504	492 098

Bankinnskudd, kontanter og lignende

Bankinnskudd, kontanter o. l.	7	276 083	288 942
Sum bankinnskudd, kontanter og lignende		276 083	288 942

Sum omløpsmidler		1 809 586	1 199 640
-------------------------	--	------------------	------------------

SUM EIENDELER		1 823 086	1 236 436
----------------------	--	------------------	------------------

BALANSE - EGENKAPITAL OG GJELD

Egenkapital

Innskutt egenkapital

Aksjekapital	8	205 000	205 000
Sum innskutt egenkapital		205 000	205 000

Opptjent egenkapital

Udekket tap		3 322 609	2 586 316
-------------	--	-----------	-----------



Sum opptjent egenkapital		-3 322 609	-2 586 316
Sum egenkapital	4, 5	-3 117 609	-2 381 316
Gjeld			
Langsiktig gjeld			
Annen langsiktig gjeld			
Gjeld til			
kredittinstitusjoner	6	8 353	108 349
Sum annen langsiktig gjeld		8 353	108 349
Sum langsiktig gjeld		8 353	108 349
Kortsiktig gjeld			
Leverandørgjeld		2 358 255	1 685 793
Skyldig offentlige avgifter	7	303 651	191 945
Annen kortsiktig gjeld	9	2 270 436	1 631 665
Sum kortsiktig gjeld		4 932 342	3 509 403
Sum gjeld		4 940 695	3 617 752
SUM EGENKAPITAL OG GJELD		1 823 086	1 236 436



Organisasjonsnr: 889 644 222
KVALITETSPRODUKTER AS

NOTEOPPLYSNINGER - SELSKAP - alle poster oppgitt i hele tall

Note

Antall aksjer og aksjeeiere

Note

2

Antall årsverk i regnskapsåret


Virksomheten har hatt følgende antall årsverk:
5.00


Omløpsmidler Startdato Sluttdato Endring

Skattemessig fremf.undersk. Startdato Sluttdato Endring

Kortsiktig gjeld Startdato Sluttdato Endring




 BankID Signing
Ann-Sofie Finsrud
2022-05-19

 BankID Signing
Gard Ove Karlsen
2022-05-19

 BankID Signing
Stian Berg
2022-05-19

 BankID Signing
rune hoevelsen
2022-05-20

 BankID Signing
Bengt Lennart Bjerne Axelsso
2022-05-22

Årsregnskap 2021

Kvalitetsprodukter AS

Resultatregnskap
Balanse
Noter til regnskapet

Org.nr.: 889 644 222



Resultatregnskap

Kvalitetsprodukter AS

Driftsinntekter og driftskostnader	Note	2021	2020
Salgsinntekt		5 681 839	5 327 389
Sum driftsinntekter		<u>5 681 839</u>	<u>5 327 389</u>
Varekostnad		2 414 675	2 506 425
Lønnskostnad	2	2 686 280	2 581 326
Avskrivning av driftsmidler og immaterielle eiendeler	3	4 000	4 000
Annen driftskostnad		1 309 824	1 067 573
Sum driftskostnader		<u>6 414 779</u>	<u>6 159 323</u>
Driftsresultat		<u>-732 940</u>	<u>-831 934</u>
Finansinntekter og finanskostnader			
Annen renteinntekt		0	58
Annen rentekostnad		3 353	10 503
Resultat av finansposter		<u>-3 353</u>	<u>-10 445</u>
Ordinært resultat før skattekostnad		-736 293	-842 379
Ordinært resultat		<u>-736 293</u>	<u>-842 379</u>
Årsresultat	4, 5	<u>-736 293</u>	<u>-842 379</u>
Overføringer			
Overført til udekket tap		736 293	842 379
Sum overføringer		<u>-736 293</u>	<u>-842 379</u>



Balanse

Kvalitetsprodukter AS

Eiendeler	Note	2021	2020
Varige driftsmidler			
Maskiner og anlegg	3	<u>6 000</u>	<u>10 000</u>
Sum varige driftsmidler		<u>6 000</u>	<u>10 000</u>
Finansielle anleggsmidler			
Andre langsiktige fordringer		<u>7 500</u>	<u>26 796</u>
Sum finansielle anleggsmidler		<u>7 500</u>	<u>26 796</u>
Sum anleggsmidler		<u>13 500</u>	<u>36 796</u>
Omløpsmidler			
Lager av varer og annen beholdning	6	334 000	418 600
Fordringer			
Kundefordringer	6	1 082 460	490 034
Andre kortsiktige fordringer		<u>117 044</u>	<u>2 064</u>
Sum fordringer		<u>1 199 504</u>	<u>492 098</u>
Bankinnskudd, kontanter o.l.	7	276 083	288 942
Sum omløpsmidler		<u>1 809 586</u>	<u>1 199 640</u>
Sum eiendeler		<u>1 823 086</u>	<u>1 236 436</u>



Balanse

Kvalitetsprodukter AS

Egenkapital og gjeld	Note	2021	2020
Innskutt egenkapital			
Aksjekapital	8	<u>205 000</u>	<u>205 000</u>
Sum innskutt egenkapital		<u>205 000</u>	<u>205 000</u>
Opptjent egenkapital			
Udekket tap		<u>-3 322 609</u>	<u>-2 586 316</u>
Sum opptjent egenkapital		<u>-3 322 609</u>	<u>-2 586 316</u>
Sum egenkapital	4, 5	<u>-3 117 609</u>	<u>-2 381 316</u>
Gjeld			
Gjeld til kredittinstitusjoner	6	<u>8 353</u>	<u>108 349</u>
Sum annen langsiktig gjeld		<u>8 353</u>	<u>108 349</u>
Kortsiktig gjeld			
Leverandørgjeld		2 358 255	1 685 793
Skyldig offentlige avgifter	7	303 651	191 945
Annen kortsiktig gjeld	9	<u>2 270 436</u>	<u>1 631 665</u>
Sum kortsiktig gjeld		<u>4 932 342</u>	<u>3 509 403</u>
Sum gjeld		<u>4 940 695</u>	<u>3 617 752</u>
Sum egenkapital og gjeld		<u>1 823 086</u>	<u>1 236 436</u>

Moss, 19.05.2022
Styret i Kvalitetsprodukter AS

Stian Berg
styreleder

Rune Ingar Hovelsen
styremedlem

Gard Ove Karlsen
styremedlem

Bengt Lennart B Axelsson
styremedlem

Ann-Sofie Finsrud
daglig leder



Noter

Note 1 Regnskapsprinsipper

Årsregnskapet er satt opp i samsvar med regnskapsloven og NRS 8 - God regnskapsskikk for små foretak.

Driftsinntekter

Inntektsføring ved salg av varer skjer på leveringstidspunktet. Tjenester inntektsføres etter hvert som de leveres.

Skatt

Skattekostnaden i resultatregnskapet omfatter både periodens betalbare skatt og endring i utsatt skatt. Utsatt skatt er beregnet med 22 % på grunnlag av de midlertidige forskjeller som eksisterer mellom regnskapsmessige og skattemessige verdier, samt ligningsmessig underskudd til fremføring ved utgangen av regnskapsåret. Skatteøkende og skattereduserende midlertidige forskjeller som reverserer eller kan reverseres i samme periode er utlignet og nettoført.

Klassifisering og vurdering av anleggsmidler

Anleggsmidler omfatter eiendeler bestemt til varig eie og bruk. Anleggsmidler er vurdert til anskaffelseskost. Varige driftsmidler balanseføres og avskrives over driftsmidlets økonomiske levetid. Varige driftsmidler nedskrives til gjenvinnbart beløp ved verdifall som forventes ikke å være forbigående. Gjenvinnbart beløp er det høyeste av netto salgsverdi og verdi i bruk. Nedskrivningen reverseres når grunnlaget for nedskrivningen ikke lenger er til stede.

Klassifisering og vurdering av omløpsmidler

Omløpsmidler og kortsiktig gjeld omfatter normalt poster som forfaller til betaling innen ett år etter balansedagen, samt poster som knytter seg til varekretsløpet. Omløpsmidler vurderes til laveste verdi av anskaffelseskost og virkelig verdi.

Varer

Varer er vurdert til det laveste av anskaffelseskost og netto salgsverdi.

Fordringer

Kundefordringer og andre fordringer oppføres til pålydende etter fradrag for avsetning til forventet tap. Avsetning til tap gjøres på grunnlag av en individuell vurdering av de enkelte fordringene.



Noter

Note 2 Lønnskostnader, antall ansatte, godtgjørelser, lån til ansatte m.m.

Lønnskostnader	2021	2020
Lønninger	2 234 908	2 185 674
Arbeidsgiveravgift	354 854	301 245
Pensjonskostnader / OTP	49 867	54 872
Andre ytelser	46 651	39 535
Sum	2 686 280	2 581 326

Selskapet har i 2021 sysselsatt 5 årsverk.

Pensjonsforpliktelser

Selskapet er pliktig til å ha tjenstepensjonsordning etter lov om obligatorisk tjenstepensjon. Selskapets pensjonsordninger tilfredsstiller kravene i denne lov.

Note 3 Anleggsmidler

	Maskiner og anlegg	Driftsløsøre, inventar ol.	Sum
Anskaffelseskost pr. 01.01.21	97 888	20 000	117 888
= Anskaffelseskost 31.12.21	97 888	20 000	117 888
Akkumulerte avskrivninger 31.12.21	97 888	14 000	111 888
= Bokført verdi 31.12.21	0	6 000	6 000
Årets ordinære avskrivninger		4 000	4 000
Økonomisk levetid	5 år	5 år	
Avskrivningsplan	Lineær	Lineær	

Note 4 Egenkapital

	Aksjekapital	Udekket tap	Sum egenkapital
Egenkapital pr 1.1.	205 000	-2 586 316	-2 381 316
Årets resultat		-736 293	-736 293
Egenkapital 31.12	205 000	-3 322 609	-3 117 609



Noter

Note 5 Fortsatt drift

Resultatet for 2021 viser et underskudd på kr 736 293 etter skatt, mot et underskudd på kr 842 379 i 2020. Styret gjør oppmerksom på at selskapets aksjekapital er tapt. Selv om omsetningen har økt noe fra 2020 til 2021, så har ikke det gitt positivt utslag for resultatet.

Styret er inneforstått med selskapets utfordringer. Selskapet har sagt opp den siste møtørstillingen og flyttet fokuset til salg. Det er ansatt 2 nye selgere. Deler av lønn til nye selgere dekkes av lønnstilskudd fra franchisegiver. Selskapet har fått større distrikter av franchisegiver og dette gir større muligheter.

Selskapets største kreditor er franchisegiver og de er informert om selskapets situasjon. Franchisegiver vil utarbeide en ny franchisemodell som blir mer levedyktig for Kvalitetsprodukter AS for fremtiden.

Med de fremlagte tiltakene vurderer Styret at forutsetningene for fortsatt drift er til stede og legger det til grunn for sin virksomhet.

Note 6 Fordringer og gjeld

Gjeld sikret ved pant	2021	2020
Nordea Bank Norge ASA, lån nr. 6118 82 32514	8 353	108 349
Sum	8 353	108 349
Pantsatte eiendeler		
Varelager kr 500 000	334 000	418 600
Fordringer kr 500 000	504 044	318 373
Sum	838 044	736 973

For lånet er det også stilt selvskyldner kausjon pålydende kr 500 000 fra Scandic Markiser AS.

Note 7 Bundne midler

I posten for bankinnskudd inngår egen konto for bundne skattetreksmidler med kr 161 069. Skyldig skattetrekk er kr 157 661.



Noter

Note 8 Aksjonærer

Aksjekapitalen i Kvalitetsprodukter AS pr. 31.12 består av:

	Antall	Pålydende	Bokført
Ordinære aksjer	205 000	1,0	205 000
Sum	205 000		205 000

Eierstruktur

De største aksjonærene i % pr. 31.12 var:

	Ordinære	Eierandel	Stemmeandel
Gard Ove Karlsen	82 000	40,0	40,0
Bengt Lennart B Axelsson	51 250	25,0	25,0
Rune Ingar Hovelsen	51 250	25,0	25,0
Ann-Sofie Finsrud	20 500	10,0	10,0
Totalt antall aksjer	205 000	100,0	100,0

Aksjer og opsjoner eiet av medlemmer i styret og daglig leder:

Navn	Verv	Ordinære
Ann-Sofie Finsrud	daglig leder	20 500
Bengt Lennart B Axelsson	styremedlem	51 250
Totalt antall aksjer		71 750

Note 9 Pant og garantier

Det er avsatt til forventede garantikostnader. Garantiavsetningen er i balansen oppført under annen kortsiktig gjeld med kr 10 000.



Noter

Note 10 Skatt

Årets skattekostnad	2021	2020
Resultatført skatt på ordinært resultat:		
Betalbar skatt	0	0
Endring i utsatt skattefordel	0	0
Skattekostnad ordinært resultat	0	0
Skattepliktig inntekt:		
Ordinært resultat før skatt	-736 293	-842 379
Permanente forskjeller	0	0
Endring i midlertidige forskjeller	-6 174	-3 122
Skattepliktig inntekt	-742 466	-845 501
Betalbar skatt i balansen:		
Betalbar skatt på årets resultat	0	0
Sum betalbar skatt i balansen	0	0

Skatteeffekten av midlertidige forskjeller og underskudd til fremføring som har gitt opphav til utsatt skatt og utsatte skattefordeler, spesifisert på typer av midlertidige forskjeller

	2021	2020	Endring
Varige driftsmidler	6 000	-4 373	-10 373
Fordringer	4 414	8 614	4 200
Avsetninger mv	-10 000	-10 000	0
Sum	414	-5 759	-6 174
Akkumulert fremførbart underskudd	-3 287 496	-2 545 029	742 466
Inngår ikke i beregningen av utsatt skatt	3 287 081	2 550 788	-736 293
Utsatt skattefordel (22 %)	0	0	0

I henhold til God regnskapsskikk for små foretak balanseføres ikke utsatt skattefordel.