



## ÅRSREGNSKAPET FOR REGNSKAPSÅRET 2024 - GENERELL INFORMASJON

### Enheten

Organisasjonsnummer: 967 337 897  
Organisasjonsform: Aksjeselskap  
Foretaksnavn: EVERZINC NORWAY AS  
Forretningsadresse: Hoff's gate 10  
3262 LARVIK

### Regnskapsår

Årsregnskapets periode: 01.01.2024 - 31.12.2024

### Konsern

Morselskap i konsern: Nei

### Regnskapsregler

Regler for små foretak benyttet: Nei  
Benyttet ved utarbeidelsen av årsregnskapet til selskapet: Regnskapslovens alminnelige regler

### Årsregnskapet fastsatt av kompetent organ

Bekreftet av representant for selskapet: Hans Monsebakken  
Dato for fastsettelse av årsregnskapet: 30.06.2025

### Grunnlag for avgivelse

År 2024: Årsregnskapet er elektronisk innlevert  
År 2023: Tall er hentet fra elektronisk innlevert årsregnskap fra 2024

*Det er ikke krav til at årsregnskapet m.v. som sendes til Regnskapsregisteret er undertegnet. Kontrollen på at dette er utført ligger hos revisor/enhetens øverste organ. Sikkerheten ivaretas ved at innsender har rolle/rettighet for innsending av årsregnskapet via Altinn, og ved at det bekreftes at årsregnskapet er fastsatt av kompetent organ.*

Brønnøysundregistrene, 06.07.2025



## Resultatregnskap

Beløp i: NOK	Note	2024	2023
<b>RESULTATREGNSKAP</b>			
<b>Inntekter</b>			
Salgsinntekt	3, 4	425 329 689	386 065 566
Annen driftsinntekt			15 000
<b>Sum inntekter</b>		<b>425 329 689</b>	<b>386 080 566</b>
<b>Kostnader</b>			
Endring i beholdning av varer under tilvirkning og ferdig tilvirkede varer		3 443 925	14 209 615
Varekostnad	4	263 001 659	210 556 131
Lønnskostnad	5, 6	52 093 479	46 736 754
Avskrivning av driftsmidler og immaterielle eiendeler	7, 8	8 608 032	7 574 836
Nedskrivning av varige driftsmidler og immaterielle eiendeler	7, 8		
Annen driftskostnad	4, 5	53 471 490	61 855 246
<b>Sum kostnader</b>		<b>380 618 585</b>	<b>340 932 582</b>
<b>Driftsresultat</b>		<b>44 711 104</b>	<b>45 147 985</b>
<b>Finansinntekter og finanskostnader</b>			
Renteinntekt fra foretak i samme konsern	4	2 917 247	2 651 995
Annen renteinntekt	9	460 560	629 984
Annen finansinntekt	9	39 143 759	26 926 104
<b>Sum finansinntekter</b>		<b>42 521 565</b>	<b>30 208 083</b>
Annen finanskostnad	9	31 079 268	42 085 068
<b>Sum finanskostnader</b>		<b>31 079 268</b>	<b>42 085 068</b>
<b>Netto finans</b>		<b>11 442 298</b>	<b>-11 876 985</b>
<b>Resultat før skattekostnad</b>		<b>56 153 401</b>	<b>33 271 000</b>
Skattekostnad	10	11 911 358	6 944 670
<b>Årsresultat</b>	11	<b>44 242 043</b>	<b>26 326 330</b>
<b>Årsresultat etter minoritetsinteresser</b>		<b>44 242 043</b>	<b>26 326 330</b>



## Resultatregnskap

<b>Beløp i: NOK</b>	<b>Note</b>	<b>2024</b>	<b>2023</b>
<b>Totalresultat</b>		<b>44 242 043</b>	<b>26 326 330</b>
<b>Overføringer og disponeringer</b>			
Avsatt til annen egenkapital		44 242 043	26 326 330
<b>Sum overføringer og disponeringer</b>		<b>44 242 043</b>	<b>26 326 330</b>



## Balanse

Beløp i: NOK	Note	2024	2023
<b>BALANSE - EIENDELER</b>			
<b>Anleggsmidler</b>			
<b>Immaterielle eiendeler</b>			
Utvikling	7		
Konsesjoner, patenter o.l.	7	464 995	603 521
Utsatt skattefordel	10	2 973 070	1 252 320
Goodwill	7		
<b>Sum immaterielle eiendeler</b>		<b>3 438 065</b>	<b>1 855 841</b>
<b>Varige driftsmidler</b>			
Tomter, bygninger o.a. fast eiendom		11 422 136	12 377 633
Maskiner og anlegg		37 086 424	34 552 822
Anlegg under utførelse		5 420 410	2 258 451
Driftsløsøre, inventar o.a. utstyr		738 995	611 269
<b>Sum varige driftsmidler</b>	8, 12	<b>54 667 965</b>	<b>49 800 175</b>
<b>Finansielle anleggsmidler</b>			
Investering i datterselskap	4		
Investering i annet foretak i samme konsern	4		
Lån til foretak i samme konsern	4		
Investeringer i tilknyttet selskap	4		
Lån til tilknyttet selskap og felles kontrollert virksomhet	4		
<b>Sum anleggsmidler</b>		<b>58 106 031</b>	<b>51 656 016</b>
<b>Omløpsmidler</b>			
<b>Varer</b>			
<b>Sum varer</b>	12, 13	<b>71 057 766</b>	<b>79 054 595</b>
<b>Fordringer</b>			
Kundefordringer	4	177 838 437	72 936 113
Andre kortsiktige fordringer	4	62 677 236	68 421 155
<b>Sum fordringer</b>	12	<b>240 515 673</b>	<b>141 357 269</b>
<b>Bankinnskudd, kontanter og lignende</b>			
Bankinnskudd, kontanter o.l.	14	18 551 235	10 315 772



## Balanse

Beløp i: NOK	Note	2024	2023
Sum bankinnskudd, kontanter og lignende		18 551 235	10 315 772
Sum omløpsmidler		330 124 674	230 727 635
<b>SUM EIENDELER</b>		<b>388 230 705</b>	<b>282 383 651</b>
<b>BALANSE - EGENKAPITAL OG GJELD</b>			
<b>Egenkapital</b>			
<b>Innskutt egenkapital</b>			
Aksjekapital	15	15 000 000	15 000 000
Beholdning av egne aksjer	15		
<b>Sum innskutt egenkapital</b>		<b>15 000 000</b>	<b>15 000 000</b>
<b>Opptjent egenkapital</b>			
Annen egenkapital		195 527 297	151 285 253
<b>Sum opptjent egenkapital</b>		<b>195 527 297</b>	<b>151 285 253</b>
<b>Sum egenkapital</b>	11	<b>210 527 297</b>	<b>166 285 253</b>
<b>Gjeld</b>			
<b>Langsiktig gjeld</b>			
Pensjonsforpliktelser	6	4 894 293	7 265 628
Utsatt skatt	10		
Andre avsetninger for forpliktelser		6 044 686	6 066 724
<b>Sum avsetninger for forpliktelser</b>		<b>10 938 979</b>	<b>13 332 352</b>
<b>Annen langsiktig gjeld</b>			
<b>Sum langsiktig gjeld</b>		<b>10 938 979</b>	<b>13 332 352</b>
<b>Kortsiktig gjeld</b>			
Gjeld til kredittinstitusjoner		40 672 156	31 548 887
Leverandørgjeld	4	97 999 112	46 468 095
Betalbar skatt	10	13 632 108	5 642 670
Skyldig offentlige avgifter		3 516 455	2 717 362
Annen kortsiktig gjeld		10 944 598	16 389 032
<b>Sum kortsiktig gjeld</b>		<b>166 764 429</b>	<b>102 766 046</b>



## Balanse

<b>Beløp i: NOK</b>	<b>Note</b>	<b>2024</b>	<b>2023</b>
<b>Sum gjeld</b>		<b>177 703 408</b>	<b>116 098 398</b>
<b>SUM EGENKAPITAL OG GJELD</b>		<b>388 230 705</b>	<b>282 383 651</b>
<b>POSTER UTENOM BALANSEN</b>			
Garantistillelser	12		
Pantstillelser	12		



Fr. Nansens vei 19  
0369 Oslo  
Norway  
Tel +47 23 19 63 00  
[forvismazars.com/no/no](https://forvismazars.com/no/no)

Til generalforsamlingen i Everzinc Norway AS

## Uavhengig revisors beretning

### Konklusjon

Vi har revidert årsregnskapet for Everzinc Norway AS som viser et overskudd på kr 44 242 043. Årsregnskapet består av balanse per 31. desember 2024, resultatregnskap og kontantstrømpoppstilling for regnskapsåret avsluttet per denne datoen og noter til årsregnskapet, herunder et sammendrag av viktige regnskapsprinsipper.

Etter vår mening

- oppfyller årsregnskapet gjeldende lovkrav, og
- gir årsregnskapet et rettviseende bilde av selskapets finansielle stilling per 31. desember 2024 og av dets resultater og kontantstrømmer for regnskapsåret avsluttet per denne datoen i samsvar med regnskapslovens regler og god regnskapsskikk i Norge.

### Grunnlag for konklusjonen

Vi har gjennomført revisjonen i samsvar med International Standards on Auditing (ISA-ene). Våre oppgaver og plikter i henhold til disse standardene er beskrevet nedenfor under "Revisors oppgaver og plikter ved revisjonen av årsregnskapet". Vi er uavhengige av selskapet i samsvar med kravene i relevante lover og forskrifter i Norge og International Code of Ethics for Professional Accountants (inkludert internasjonale uavhengighetsstandarder) utstedt av International Ethics Standards Board for Accountants (IESBA-reglene), og vi har overholdt våre øvrige etiske forpliktelser i samsvar med disse kravene. Innhentet revisjonsbevis er etter vår vurdering tilstrekkelig og hensiktsmessig som grunnlag for vår konklusjon.

### Øvrig informasjon

Styret og daglig leder (ledelsen) er ansvarlige for informasjonen i årsberetningen. Vår konklusjon om årsregnskapet ovenfor dekker ikke informasjonen i årsberetningen.

I forbindelse med revisjonen av årsregnskapet er det vår oppgave å lese årsberetningen. Formålet er å vurdere hvorvidt det foreligger vesentlig inkonsistens mellom årsberetningen og årsregnskapet og den kunnskap vi har opparbeidet oss under revisjonen av årsregnskapet, eller hvorvidt informasjon i årsberetningen ellers fremstår som vesentlig feil. Vi har plikt til å rapportere dersom årsberetningen fremstår som vesentlig feil. Vi har ingenting å rapportere i så henseende.

Basert på kunnskapen vi har opparbeidet oss i revisjonen, mener vi at årsberetningen

- er konsistent med årsregnskapet og
- inneholder de opplysninger som skal gis i henhold til gjeldende lovkrav.

Forvis Mazars AS  
Org. no. 979 605 994



### Ledelsens ansvar for årsregnskapet

Ledelsen er ansvarlig for å utarbeide årsregnskapet og for at det gir et rettviseende bilde i samsvar med regnskapslovens regler og god regnskapsskikk i Norge. Ledelsen er også ansvarlig for slik internkontroll som den finner nødvendig for å kunne utarbeide et årsregnskap som ikke inneholder vesentlig feilinformasjon, verken som følge av misligheter eller utilsiktede feil.

Ved utarbeidelsen av årsregnskapet må ledelsen ta standpunkt til selskapets evne til fortsatt drift og opplyse om forhold av betydning for fortsatt drift. Forutsetningen om fortsatt drift skal legges til grunn for årsregnskapet så lenge det ikke er sannsynlig at virksomheten vil bli avvirket.

### Revisors oppgaver og plikter ved revisjonen av årsregnskapet

Vårt mål er å oppnå betryggende sikkerhet for at årsregnskapet som helhet ikke inneholder vesentlig feilinformasjon, verken som følge av misligheter eller utilsiktede feil, og å avgi en revisjonsberetning som inneholder vår konklusjon. Betryggende sikkerhet er en høy grad av sikkerhet, men ingen garanti for at en revisjon utført i samsvar med ISA-ene, alltid vil avdekke vesentlig feilinformasjon. Feilinformasjon kan oppstå som følge av misligheter eller utilsiktede feil. Feilinformasjon er å anse som vesentlig dersom den enkeltvis eller samlet med rimelighet kan forventes å påvirke de økonomiske beslutningene som brukerne foretar på grunnlag av årsregnskapet.

For videre beskrivelse av revisors oppgaver og plikter vises det til:  
<https://revisorforeningen.no/revisjonsberetninger>

Oslo, 01.07.2025  
Forvis Mazars AS

Naeem Mughal  
statsautorisert revisor



# Årsregnskap 2024 Everzinc Norway AS

Resultatregnskap  
Balanse  
Kontantstrøm  
Noter til regnskapet

Org.nr.: 967 337 897

---

Transaction 09222115557550851078



Signed NF, ANJMDW, HM, RSA, LF

---



## Resultatregnskap

Everzinc Norway AS

Driftsinntekter og driftskostnader	Note	2024	2023
Salgsinntekt	3, 4	425 329 689	386 065 566
Annen driftsinntekt		0	15 000
<b>Sum driftsinntekter</b>		<b>425 329 689</b>	<b>386 080 566</b>
Varekostnad	4	263 001 659	210 556 131
End. beh. varer u.tilv. og ferdigvarer		3 443 925	14 209 615
Lønnskostnad	5, 6	52 093 479	46 736 754
Avskrivning av driftsmidler og immaterielle eiendeler	7, 8	8 608 032	7 574 836
Annen driftskostnad	4, 5	53 471 490	61 855 246
<b>Sum driftskostnader</b>		<b>380 618 585</b>	<b>340 932 582</b>
<b>Driftsresultat</b>		<b>44 711 104</b>	<b>45 147 985</b>
<b>Finansinntekter og finanskostnader</b>			
Renteinntekt fra foretak i samme konsern	4	2 917 247	2 651 995
Annen renteinntekt	9	460 560	629 984
Annen finansinntekt	9	39 143 759	26 926 104
Annen finanskostnad	9	31 079 268	42 085 068
<b>Resultat av finansposter</b>		<b>11 442 298</b>	<b>-11 876 985</b>
<b>Årsresultat før skattekostnad</b>		<b>56 153 401</b>	<b>33 271 000</b>
Skattekostnad	10	11 911 358	6 944 670
<b>Årsresultat</b>	<b>11</b>	<b>44 242 043</b>	<b>26 326 330</b>
<b>Overføringer</b>			
Avsatt til annen egenkapital		44 242 043	26 326 330
<b>Sum overføringer</b>		<b>44 242 043</b>	<b>26 326 330</b>





### Balanse Everzinc Norway AS

Eiendeler	Note	2024	2023
<b>Anleggsmidler</b>			
<b>Immaterielle eiendeler</b>			
Konsesjoner, patenter o.l.	7	464 995	603 521
Utsatt skattefordel	10	2 973 070	1 252 320
<b>Sum immaterielle eiendeler</b>		<b>3 438 065</b>	<b>1 855 841</b>
<b>Varige driftsmidler</b>			
Tomter, bygninger o.a. fast eiendom		11 422 136	12 377 633
Maskiner og anlegg		37 086 424	34 552 822
Driftsløsøre, inventar o.a. utstyr		738 995	611 269
Anlegg under utførelse		5 420 410	2 258 451
<b>Sum varige driftsmidler</b>	<b>8, 12</b>	<b>54 667 965</b>	<b>49 800 175</b>
<b>Sum anleggsmidler</b>		<b>58 106 031</b>	<b>51 656 016</b>
<b>Omløpsmidler</b>			
Lager av varer og annen beholdning	12, 13	71 057 766	79 054 595
<b>Fordringer</b>			
Kundefordringer	4	177 838 437	72 936 113
Andre kortsiktige fordringer	4	62 677 236	68 421 155
<b>Sum fordringer</b>	<b>12</b>	<b>240 515 673</b>	<b>141 357 269</b>
Bankinnskudd, kontanter o.l.	14	18 551 235	10 315 772
<b>Sum omløpsmidler</b>		<b>330 124 674</b>	<b>230 727 635</b>
<b>Sum eiendeler</b>		<b>388 230 705</b>	<b>282 383 651</b>







## Balanse Everzinc Norway AS

Egenkapital og gjeld	Note	2024	2023
<b>Egenkapital</b>			
<b>Innskutt egenkapital</b>			
Aksjekapital	15	15 000 000	15 000 000
<b>Sum innskutt egenkapital</b>		<b>15 000 000</b>	<b>15 000 000</b>
<b>Opptjent egenkapital</b>			
Annen egenkapital		195 527 297	151 285 253
<b>Sum opptjent egenkapital</b>		<b>195 527 297</b>	<b>151 285 253</b>
<b>Sum egenkapital</b>	<b>11</b>	<b>210 527 297</b>	<b>166 285 253</b>
<b>Gjeld</b>			
<b>Avsetning for forpliktelser</b>			
Pensjonsforpliktelser	6	4 894 293	7 265 628
Andre avsetninger for forpliktelser		6 044 686	6 066 724
<b>Sum avsetning for forpliktelser</b>		<b>10 938 979</b>	<b>13 332 352</b>
<b>Kortsiktig gjeld</b>			
Gjeld til kredittinstitusjoner		40 672 156	31 548 887
Leverandørgjeld	4	97 999 112	46 468 095
Betalbar skatt	10	13 632 108	5 642 670
Skyldig offentlige avgifter		3 516 455	2 717 362
Annen kortsiktig gjeld		10 944 598	16 389 032
<b>Sum kortsiktig gjeld</b>		<b>166 764 429</b>	<b>102 766 046</b>
<b>Sum gjeld</b>		<b>177 703 408</b>	<b>116 098 398</b>
<b>Sum egenkapital og gjeld</b>		<b>388 230 705</b>	<b>282 383 651</b>


Larvik, 30.06.2025  
Styret i Everzinc Norway AS

  
\_\_\_\_\_  
Helge Bøe

  
\_\_\_\_\_  
Hans Edvar  
yremedk

  
\_\_\_\_\_  
Roger Sten Andersen  
styremedlem

  
\_\_\_\_\_  
styreleder

  
\_\_\_\_\_  
Arnaud Nicolas Joseph Maurice De Waert  
styremedlem





### Kontantstrømpstilling

Everzinc Norway AS

	Note	2024	2023
<b>Kontantstrømmer fra operasjonelle aktiviteter</b>			
Resultat før skattekostnad		56 153 401	33 271 000
Periodens betalte skatt		5 642 670	6 112 649
Ordinære avskrivninger		8 608 031	7 574 836
Nedskrivning anleggsmidler		93 516	826 539
Endring i varelager		7 996 829	7 399 912
Endring i kundefordringer		-104 902 324	-3 922 740
Endring i leverandørgjeld		51 531 017	4 776 134
Forskj. kostnadsført pensjon og inn-/utbet. i pensjonsord		-2 371 335	0
Endring i andre tidsavgrensingsposter		1 076 540	-32 121 825
<b>Netto kontantstrøm fra operasjonelle aktiviteter</b>		<b>12 543 005</b>	<b>11 691 207</b>
<b>Kontantstrømmer fra investeringsaktiviteter</b>			
Utbetalinger ved kjøp av varige driftsmidler		13 430 813	10 402 320
<b>Netto kontantstrøm fra investeringsaktiviteter</b>		<b>-13 430 813</b>	<b>-10 402 320</b>
<b>Kontantstrømmer fra finansieringsaktiviteter</b>			
Netto endring i kassekreditt		9 123 269	-12 662 219
<b>Netto kontantstrøm fra finansieringsaktiviteter</b>		<b>9 123 269</b>	<b>-12 662 219</b>
Netto endring i kontanter og kontantekvivalenter		8 235 461	-11 373 332
Beh. av kont. og kontantekvivalenter ved per. begynnel		10 315 772	21 689 104
<b>Beh. av kont. og kontantekvivalenter ved per. slutt</b>		<b>18 551 233</b>	<b>10 315 772</b>





## Regnskapsprinsipper

Årsregnskapet er satt opp i samsvar med regnskapsloven av 1998 og god regnskapsskikk.

### Salgsinntekter

Inntekt regnskapsføres når den er opptjent, det vil si når både risiko og kontroll i hovedsak er overført til kunden. Dette vil normalt være tilfellet når varen er levert til kunden. Inntektene regnskapsføres med verdien av vederlaget på transaksjonstidspunktet.

### Klassifisering og vurdering av balanseposter

Eiendeler bestemt til varig eie eller bruk er klassifisert som anleggsmidler. Eiendeler som er tilknyttet varekretsløpet er klassifisert som omløpsmidler. Fordringer klassifiseres som omløpsmidler hvis de skal tilbakebetales i løpet av ett år etter utbetalingstidspunktet. Når det gjelder gjeld, er analoge kriterier lagt til grunn.

Omløpsmidler vurderes til laveste av anskaffelseskost og virkelig verdi.

Kortsiktig gjeld balanseføres til nominelt beløp på etableringstidspunktet.

Anleggsmidler vurderes til anskaffelseskost. Varige anleggsmidler som forringes i verdi avskrives lineært over forventet økonomisk levetid. Anleggsmidlene nedskrives til virkelig verdi ved verdifall som ikke forventes å være forbigående. Langsiktig gjeld i norske kroner, med unntak av andre avsetninger, balanseføres til nominelt beløp på etableringstidspunktet.

### Sammenligningstall

Alle beløpsmessige størrelser i resultatregnskap, balanse, kontantstrømoppstilling og noter er angitt med ett års sammenligningstall. Sammenligningstallene er basert på de samme prinsippene som tallene for siste periode.

### Immaterielle eiendeler

Utgifter til immaterielle eiendeler er balanseført i den utstrekning kriteriene for balanseføring er oppfylt. Dette innebærer at utgifter til andre immaterielle eiendeler er balanseført når det er ansett som sannsynlig at de fremtidige økonomiske fordelene knyttet til eiendelen vil tilflyte selskapet og man har kommet frem til en pålitelig måling av anskaffelseskost for eiendelen.

Immaterielle eiendeler med begrenset økonomisk levetid avskrives planmessig. Immaterielle eiendeler nedskrives til gjenvinnbart beløp dersom de for de forventede økonomiske fordelene ikke dekker balanseført verdi og eventuelle gjenstående tilvirkningsutgifter.

### Leieavtaler

Driftsmidler som leies på betingelser som i det vesentlige overfører økonomisk risiko og kontroll til selskapet (finansiell leasing), balanseføres under varige driftsmidler og tilhørende leieforpliktelse medtas som forpliktelse under rentebærende langsiktig gjeld til nåverdien av leiebetalingene. Driftsmiddelet avskrives planmessig, og forpliktelsen reduseres med betalt leie etter fradrag for beregnet rentekostnad.

### Vedlikehold og påkostninger

Vedlikehold av driftsmidler kostnadsføres løpende under driftskostnader. Påkostninger eller forbedringer tillegges driftsmidlets kostpris og avskrives i takt med driftsmidlet. Skillet mellom vedlikehold og påkostning/forbedring regnes i forhold til driftsmidlets stand ved kjøp av driftsmidlet.

### Varebeholdninger

Varer er vurdert til laveste av anskaffelseskost etter veid gjennomsnitt-metoden og netto salgsverdi. For råvarer og varer i arbeid, beregnes netto salgsverdi til salgsverdien av ferdig tilvirkede varer redusert for gjenværende tilvirkningskostnader og salgskostnader. Egenproduserte varer er verdsatt til laveste av full tilvirkningskost og virkelig verdi.

### Bankinnskudd, kontanter og lignende

Bankinnskudd, kontanter og lignende inkluderer kontanter, bankinnskudd og andre betalingsmidler med forfallsdato som er kortere enn tre måneder fra anskaffelse.

### Fordringer

Kundefordringer og andre fordringer er oppført i balansen til pålydende etter fradrag for avsetning til forventet tap. Avsetning til tap gjøres på grunnlag av individuelle vurderinger av de enkelte fordringene.

### Finansielle instrumenter

Fordringer og gjeld i utenlandsk valuta vurderes etter kursen ved regnskapsårets slutt. Kursgevinster og kurstap føres som finansinntekt og finanskostnad.





Selskapet bruker terminkontrakter på utenlandsk valuta for å sikre en framtidig vekslingskurs på sikre framtidige inn- og utbetalinger i fremmed valuta knyttet til varekretsløp. Selskapet behandler ikke dette som regnskapsmessig sikringsbokføring. Urealiserte og realiserte tap og gevinster bokføres løpende. Selskapet bruker i tillegg terminkontrakter for å redusere eksponeringen mot framtidige svingninger i råvarepriser for metall på eksisterende (balanseførte) fordringer/gjeld i forbindelse med kjøp og salg av sink. I denne forbindelse brukes hovedsakelig spot- og forwardkontrakter. Regnskapsmessig klassifiseres terminkontraktene som sikringsinstrumenter. Verdiendring på disse terminkontraktene regnskapsføres ikke i tråd med retningslinjene i NRS 18 Finansielle eiendeler og forpliktelser.

## Pensjoner

Pensjonskostnader og pensjonsforpliktelser beregnes etter lineær opptjening basert på forutsetninger om diskonteringsrente, framtidig regulering av lønn, pensjoner og ytelser fra folketrygden, framtidig avkastning på pensjonsmidler samt aktuarmessige forutsetninger om dødelighet, frivillig avgang, osv. Pensjonsmidler er vurdert til virkelig verdi og fratrukket i netto pensjonsforpliktelser i balansen. Endringer i forpliktelsen som skyldes endringer i pensjonsplaner, fordeles over antatt gjenværende opptjeningstid. Estimatavvik er ført direkte mot egenkapitalen hvert år. Arbeidsgiveravgiften kostnadsføres basert på innbetalt pensjonspremie for sikrede (kollektive) pensjonsordninger, mens den er periodisert i samsvar med endring i pensjonsforpliktelsen for usikrede pensjoner. Innskuddsplaner periodiseres etter sammenstillingsprinsippet. Årets innskudd til pensjonsordningen kostnadsføres.

## Skatt

Skattekostnaden i resultatregnskapet omfatter både periodens betalbare skatt og endring i utsatt skatt. Utsatt skatt er beregnet med 22 % på grunnlag av de midlertidige forskjeller som eksisterer mellom regnskapsmessige og skattemessige verdier, samt eventuelt ligningsmessig underskudd til fremføring ved utgangen av regnskapsåret. Skatteøkende og skattereduserende midlertidige forskjeller som reverserer eller kan reversere i samme periode, er utlignet. Oppføring av utsatt skattefordel på netto skattereduserende forskjeller som ikke er utlignet og underskudd til fremføring, er begrunnet med antatt framtidig inntjening. Utsatt skatt og skattefordel som kan balanseføres, er oppført netto i balansen. Skatt som er knyttet til egenkapitaltransaksjoner, er ført mot egenkapitalen.

## Kostnader

Kostnader regnskapsføres som hovedregel i samme periode som tilhørende inntekt. I de tilfeller det ikke er en klar sammenheng mellom utgifter og inntekter fastsettes fordelingen etter skjønnsmessige kriterier. Øvrige unntak fra sammenstillingsprinsippet er angitt der det er aktuelt.

## Forskning og utvikling

Utgifter som er knyttet til forskningsaktiviteter, resultatføres når de påløper, mens utgifter knyttet til utviklingsaktiviteter blir balanseført i den grad produktet eller prosessen er teknisk og kommersielt gjennomførbar og selskapet har tilstrekkelig ressurser til å ferdigstille utviklingen. Foretaket har ikke aktivert utviklingskostnader per 31.12.2024.

## Terminkontrakter

Prinsipp for bokføring av valutaterminkontrakter er beskrevet under avsnittet "valuta". Inngåtte framtidige fastprisavtaler i forbindelse med kjøp av strøm til egen bruk i produksjonen, kostnadsføres løpende til prisen som betales for kraften. Eventuelle innebygde valutaderivater i kraftkontrakter, separeres ikke fra vertskontrakten eller blir regnskapsført som et selvstendig derivat.

## Miljøforpliktelser

En avsetning blir regnskapsført når det er sannsynlig at en miljørelatert forpliktelse oppstår som følge av en tidligere hendelse og kostnaden kan måles pålitelig.

## Kontantstrømoppstilling

Kontantstrømoppstillingen er utarbeidet med basis i den indirekte metoden. Dette innebærer at man i oppstillingen tar utgangspunkt i foretakets resultat før skatt for å kunne presentere kontantstrømmer tilført fra henholdsvis drifts-, investerings- og finansieringsaktiviteter.





## Note 1 Terminkontrakter

Selskapet inngår valutaterminkontrakter og terminkontrakter for kjøp og salg av sink mot tredjepart, som blir bokført til virkelig verdi i regnskapet. Urealisert verdiendring for valutakontraktene er innregnet i resultatregnskapet.

Terminkontrakter	2024	2023
Virkelig verdi valutaterminkontrakter	-8 661	-8 661

Selskapet har også inngått terminkontrakter for kjøp og salg av sink mot tredjepart. Urealisert verdiendring på fremtidige kjøp og salg av metall innregnes ikke i resultatregnskapet. Dette er inngåtte kontrakter om kontantstrømsikring mot endringer i sinkprisen. I tråd med retningslinjer i NRS 18 Finansielle eiendeler og forpliktelser, har selskapet valgt å ikke resultatføre verdiendring på disse kontraktene i årsregnskapet. Den urealiserte verdiendringen utgjorde en gevinst på 0,4 MNOK pr. 31.12.2024.

Selskapet har inngått fremtidige fastprisavtaler på kjøp av strøm til eget forbruk, som dekker deler av selskapets strømbehov de neste 36 månedene. Virkelig verdi av disse kontraktene utgjør en urealisert gevinst på 4,2 MNOK pr. 31.12.2024. Gevinsten er ikke bokført i resultatregnskapet.

## Note 2 Hendelser etter balansedagen

Det har ikke vært hendelser etter balansedagen som har hatt vesentlig innvirkning på resultatet for 2024.

Selskapet er underlagt åpenhetsloven (lov 18.06.2021 nr. 99 om virksomhetens åpenhet og arbeid med grunnleggende menneskerettigheter og anstendige arbeidsforhold), herunder plikten til å redegjøre for aktsomhetsvurderinger. Redegjørelsen er tilgjengelig på bedriftens hjemmesider.

## Note 3 Salgsinntekter

	2024	2023
<b>Per geografisk marked:</b>		
Norge	9 180 116	15 305 853
Norden for øvrig	41 084 411	62 606 800
Europa	241 804 625	253 097 648
Midtøsten	14 490 236	801 202
USA	115 605 244	49 231 168
Andre land	3 165 057	5 037 895
<b>Sum</b>	<b>425 329 689</b>	<b>386 080 566</b>

## Note 4 Transaksjoner med nærstående parter

Alle transaksjoner med nærstående parter er inngått til markedsmessige vilkår og i henhold til egne avtaler.

### Resultatmessige transaksjoner med nærstående parter (tall i hele 000):

Tilhørende resultatlinje	Motpart	Forhold til motpart	2024	2023
Salgsinntekt	EverZinc Belgium SA.	Søsterselskap	17 447	13 653
Salgsinntekt	EverZinc USA INC.	Søsterselskap	22 172	33 624
Salgsinntekt	EverZinc Malaysia SDN BHD	Søsterselskap	824	62
Salgsinntekt	EverZinc US Zinc Corporation	Søsterselskap	93 403	15 607
Salgsinntekt	EverZinc Australia Pty Ltd	Søsterselskap	1 856	0
<b>Sum salgsinntekt</b>			<b>135 701</b>	<b>62 946</b>
Varekostnad	EverZinc Belgium SA.	Søsterselskap	33 632	29 409





Varekostnad	EverZinc Hunan Fuhong Co, Ltd	Søsterselskap	99	38
Varekostnad	EverZinc US Zinc corporation	Søsterselskap	14 094	0
Varekostnad	EverZinc B.V.	Mørselskap	0	287
Varekostnad	EverZinc Nederland BV	Søsterselskap	0	159
Annen driftskostnad	EverZinc US Zinc corporation	Søsterselskap	1 831	6 738
Annen driftskostnad	EverZinc Australia Pty Ltd	Søsterselskap	197	0
Annen driftskostnad	EverZinc Belgium SA.	Søsterselskap	-1 877	0
Annen driftskostnad	EverZinc Group SA	Søsterselskap	8 793	8 141
Annen driftskostnad	EverZinc B.V.	Mørselskap	0	1 208
<b>Sum driftskostnader</b>			<b>56 770</b>	<b>45 979</b>
Renteinntekt	EverZinc B.V.	Mørselskap	2 628	2 164
<b>Sum finansinntekter</b>			<b>2 628</b>	<b>2 164</b>
<b>SUM</b>			<b>81 559</b>	<b>19 131</b>

Annen driftskostnad består blant annet av administrasjonstjenester, regnskapstjenester og IKT-tjenester. Finansinntekt og finanskostnad består av renter på konserninterne lån.

#### Mellomværende med nærstående parter:

Motpart	Forhold til motparten	Kundefordringer		Andre fordringer	
		31.12.2024	31.12.2023	31.12.2024	31.12.2023
EverZinc Belgium SA.	Søsterselskap	32 565	24 125	0	0
EverZinc B.V.	Mørselskap	0	0	61 969	63 851
EverZinc USA INC.	Søsterselskap	2 550	1 957	0	0
EverZinc US Zinc corporation	Søsterselskap	98 935	15 607	0	0
EverZinc Group SA	Søsterselskap	5	5	0	0
EverZinc Australia Pty Ltd	Søsterselskap	-141			
<b>Sum</b>		<b>133 914</b>	<b>41 694</b>	<b>61 969</b>	<b>63 851</b>

Motpart	Forhold til motparten	Leverandørgjeld		Annen kortsiktig gjeld	
		31.12.2024	31.12.2023	31.12.2024	31.12.2023
EverZinc B.V.	Mørselskap	1 495	1 495	0	0
EverZinc Belgium SA.	Søsterselskap	34 240	2 485	0	0
EverZinc Australia Pty Ltd	Søsterselskap	197	0	0	0
EverZinc Huan Fuhong	Søsterselskap	99	0	0	0
EverZinc Nederland	Søsterselskap	159	159	0	0
EverZinc US Zinc corporation	Søsterselskap	12 804	2 290	0	0
EverZinc Group SA	Søsterselskap	10 749	2 866	0	0
<b>Sum</b>		<b>59 743</b>	<b>9 294</b>	<b>0</b>	<b>0</b>

#### Note 5 Lønnskostnader og ytelser, godtgjørelser til daglig leder, styret og revisor

##### Lønnskostnader

	2024	2023
Lønninger	39 617 725	33 646 449
Arbeidsgiveravgift	5 706 890	5 104 466
Pensjonskostnader	4 493 896	4 739 830
Andre ytelser	2 274 967	3 246 009
<b>Sum</b>	<b>52 093 479</b>	<b>46 736 754</b>

Selskapet har i 2024 sysselsatt 55 årsverk.





## Ytelser til ledende personer

	Daglig leder
Lønn	1 523 540
Annen godtgjørelse	117 513
<b>Sum</b>	<b>1 641 053</b>

Det er ikke utbetalt honorar eller annen godtgjørelse til medlemmer av styret.  
Det er ikke ytt lån eller stilt sikkerhet til fordel for ledende personer.

## Revisor

Kostnadsført revisjonshonorar for 2024 utgjør kr 962 130 ekskl. mva.  
I tillegg kommer honorar for andre tjenester med kr 150 000 ekskl. mva.

## Note 6 Innskuddspensjon

Foretaket er pliktig til å ha tjenestepensjonsordning etter lov om obligatorisk tjenestepensjon, og har pensjonsordning som tilfredsstillende kravene i denne loven.

Selskapets ytelsesbaserte pensjonsordninger gir rett til definerte fremtidige ytelser. Disse er i hovedsak avhengig av antall opptjeningsår, lønnsnivå ved oppnådd pensjonsalder og størrelsen på ytelsene fra folketrygden. Forpliktelsene er dekket gjennom et forsikringsselskap.

	2024	2023
<b>Pensjonskostnad innregnet i resultatregnskapet for ytelsesplaner</b>		
Nåverdi av årets pensjonsopptjening	2 874 237	3 210 619
Rentekostnad av pensjonsforpliktelsen	106 069	125 592
Periodisert arbeidsgiveravgift	471 790	527 005
<b>Netto pensjonskostnad</b>	<b>3 452 096</b>	<b>3 863 216</b>

	2024	2023
<b>Antall personer omfattet av ytelsesbasert ordningen</b>		
Aktive	53	49
Pensjonister og uføre	47	42
<b>Totalt</b>	<b>100</b>	<b>91</b>

	2024	2023
<b>Pensjonsforpliktelse for ytelsesplaner</b>		
Nåverdi av sikret pensjonsforpliktelse (DBO)	68 830 627	63 458 474
Markedsverdi av pensjonsmidler	64 541 149	57 090 700
Arbeidsgiveravgift	-604 816	-897 856
<b>Netto pensjonsforpliktelse for ytelsesplaner</b>	<b>4 894 294</b>	<b>7 265 630</b>

	2024	2023
<b>Netto pensjonsforpliktelse for ytelsesplaner</b>		
Netto pensjonsforpliktelse pr 01.01	7 265 629	6 386 987
Periodens netto pensjonskostnad	3 452 095	3 863 217
Innbetalinger inkludert aga	-7 924 945	-5 157 722
Estimatavvik tap/(gevinst)	2 101 514	2 173 148
<b>Netto pensjonsforpliktelse pr 31.12</b>	<b>4 894 293</b>	<b>7 265 630</b>

	2024	2023
<b>Økonomiske forutsetninger (ytelsesbaserte ordninger)</b>		
Diskonteringsrente	3,30 %	3,10 %





Forventet lønnsregulering	3,50 %	3,50 %
Forventet pensjonsøkning	1,95 %	1,95 %
Forventet regulering av folketrygdens grunnbeløp (G)	3,25 %	3,25 %
Forventet avkastning på fondsmidler	3,30 %	3,10 %

De aktuariemessige forutsetningene er basert på vanlige benyttede forutsetninger innen forutsetninger innen forsikring (dødelighetstabell K2013BE) når det gjelder demografiske faktorer.

Selskapet har også en innskuddsbasert pensjonsordning, inkl. ny AFP ordning som er kostnadsført med TNOK 466 i 2024.

I tillegg har selskapet en tariffestet avtalefestet førtidspensjonsordning (AFP) som omfatter i alt 53 personer. Det foreligger imidlertid ikke tilstrekkelig informasjon for å muliggjøre innregning av AFP forpliktelsen i balansen. Ordningen regnskapsføres derfor som en innskuddsordning.

## Note 7 Immaterielle eiendeler

	Software	Totalt
Anskaffelseskost 01.01.2024	2 114 670	2 114 670
<b>Anskaffelseskost 31.12.2024</b>	<b>2 114 670</b>	<b>2 114 670</b>
Akkumulerte avskrivninger 31.12	1 649 674	1 649 674
<b>Bokført verdi 31.12.2024</b>	<b>464 995</b>	<b>464 995</b>
Årets avskrivninger	138 525	138 525
<b>Akk. av- og nedskrivninger 31.12.2024</b>	<b>138 525</b>	<b>138 525</b>
Økonomisk levetid	5 år	
Avskrivningsplan	Lineær	





## Note 8 Varige driftsmidler

	Tomter	Bygninger o.a. fast eiendom	Maskiner og anlegg	Driftsløsøre, inventar o.a. utstyr	Anlegg under utførelse	Totalt
Anskaffelseskost 01.01.2024	1 640 784	30 515 900	85 116 522	2 795 818	2 258 451	122 327 475
Tilgang kjøpte driftsmidler	0	0	9 808 688	460 166	3 161 959	13 430 813
Avgang	0	0	2 176 437	74 685	0	2 251 122
<b>Anskaffelseskost 31.12.2024</b>	<b>1 640 784</b>	<b>30 515 900</b>	<b>92 748 774</b>	<b>3 181 299</b>	<b>5 420 410</b>	<b>133 507 167</b>
Akkumulerte avskrivninger 31.12	0	20 734 548	55 662 350	2 442 304	0	78 839 201
<b>Bokført verdi 31.12.2024</b>	<b>1 640 784</b>	<b>9 781 352</b>	<b>37 086 424</b>	<b>738 995</b>	<b>5 420 410</b>	<b>54 761 481</b>
Årets avskrivninger	0	1 049 014	7 088 054	332 439	0	8 469 507
<b>Sum av- og nedskrivninger 2024</b>	<b>0</b>	<b>1 049 014</b>	<b>7 088 054</b>	<b>332 439</b>	<b>0</b>	<b>8 469 507</b>
Økonomisk levetid	Ingen	10-20 år	5-10 år	5-10 år		
Avskrivningsplan	avskrivninger	Lineær	Lineær	Lineær		

### Arlig leie av ikke balanseførte driftsmidler

	Leieperiode	Arlig leie
Maskiner og anlegg	5 år	737 026
Transportmidler	3 år	194 795

## Note 9 Finansinntekter og finanskostnader

	2024	2023
<b>Annen finansinntekt</b>		
Valutagevinst	-39 604 319	-27 556 089
Annen renteinntekt	-2 917 247	-2 651 995
<b>Sum</b>	<b>-42 521 565</b>	<b>-30 208 083</b>
<b>Annen finanskostnad</b>		
Valutatap	27 459 239	38 472 917
Annen rentekostnad	3 520 344	3 415 605
Annen finanskostnad	99 684	196 546
<b>Sum</b>	<b>31 079 268</b>	<b>42 085 068</b>





## Note 10 Skatt

<b>Årets skattekostnad</b>	<b>2024</b>	<b>2023</b>
Resultatført skatt på ordinært resultat:		
Betalbar skatt	13 632 108	5 642 670
Endring i utsatt skattefordel	-1 720 750	1 302 000
<b>Skattekostnad ordinært resultat</b>	<b>11 911 358</b>	<b>6 944 670</b>
Skattepliktig inntekt:		
Resultat før skatt	56 153 401	33 271 000
Permanente forskjeller	-2 020 113	-2 090 652
Endring i midlertidige forskjeller	7 830 841	-5 531 849
<b>Skattepliktig inntekt</b>	<b>61 964 129</b>	<b>25 648 499</b>
Betalbar skatt i balansen:		
Betalbar skatt på årets resultat	13 632 108	5 642 670
<b>Sum betalbar skatt i balansen</b>	<b>13 632 108</b>	<b>5 642 670</b>
Beregning av effektiv skattesats		
Resultat før skatt	56 153 401	33 271 000
Beregnet skatt av resultat før skatt	12 353 748	7 319 620
Skatteeffekt av permanente forskjeller	-444 425	-459 943
<b>Sum</b>	<b>11 909 323</b>	<b>6 859 676</b>
Effektiv skattesats	21,2 %	20,6 %

Skatteeffekten av midlertidige forskjeller som har gitt opphav til utsatt skatt og utsatte skattefordeler, spesifisert på typer av midlertidige forskjeller

	<b>2024</b>	<b>2023</b>	<b>Endring</b>
Varige driftsmidler	283 701	325 444	41 743
Varebeholdning	1 682 471	9 753 561	8 071 090
Fordringer	-3 445 785	-2 346 817	1 098 969
Gevinst – og tapskonto	0	26 070	26 070
Avsetninger mv	-7 140 046	-6 175 742	964 304
Pensjonspremie/- forpliktelse	-4 894 293	-7 265 628	-2 371 335
<b>Sum</b>	<b>-13 513 953</b>	<b>-5 683 112</b>	<b>7 830 841</b>
<b>Grunnlag for utsatt skattefordel</b>	<b>-13 513 953</b>	<b>-5 683 112</b>	<b>7 830 841</b>
<b>Utsatt skattefordel (22 %)</b>	<b>-2 973 070</b>	<b>-1 250 285</b>	<b>1 722 785</b>

## Note 11 Egenkapital

	<b>Aksjekapital</b>	<b>Overkurs</b>	<b>Annen Innskutt egenkapital</b>	<b>Annen egenkapital</b>	<b>Sum egenkapital</b>
Pr. 31.12.2023	15 000 000	0	0	151 285 253	166 285 253
Årets resultat				44 242 043	44 242 043
<b>Pr 31.12.2024</b>	<b>15 000 000</b>	<b>0</b>	<b>0</b>	<b>195 527 297</b>	<b>210 527 297</b>





## Note 12 Pantstillelser og garantier

Selskapet har stilt sikkerhet i varelager, driftsmidler, fast eiendom og ev. fremtidige pengekrav knyttet til interne mellomværende eller bankkonti for ethvert mellomværende EverZinc konsernet har med Ceberius Finance Agency, USA. Bokført verdi av varelager pr. 31.12.2024 utgjør 71 MNOK, mens bokført verdi av fast eiendom og driftsmidler pr. utgjør 55 MNOK.

## Note 13 Varer

Varelager	2024	2023
Råvarer	31 567 342	31 614 871
Varer under tilvirkning	9 188 321	8 246 090
Ferdigvarer	30 302 103	39 193 633
<b>Sum varelager</b>	<b>71 057 766</b>	<b>79 054 595</b>

## Note 14 Bankinnskudd

Innestående midler på skattetrekkkonto (bundne midler) er på kr. 1 883 579.

## Note 15 Aksjonærer

Aksjekapitalen i Everzinc Norway AS pr. 31.12 består av:

	Antall	Pålydende	Bokført
Ordinære aksjer	15 000	1 000,0	15 000 000
<b>Sum</b>	<b>15 000</b>		<b>15 000 000</b>

### Eierstruktur

De største aksjonærene i % pr. 31.12 var:

	Ordinære	Eierandel	Stemmeandel
Everzinc B.V	15 000	100,0	100,0





## Verification

Transaction 09222115557550851078

### Document

#### LAR annual accounts

Main document  
14 pages  
Initiated on 2025-06-30 13:09:56 CEST (+0200) by Intility eSign (le)  
Finalised on 2025-06-30 20:40:37 CEST (+0200)

#### Åpenhetsloven\_redegjørelse2024-everzinc norway\_20240627

Attachment 1  
8 pages  
Merged with the main document  
Attached by Intility eSign (le)

#### Styrets årsberetning 2024\_everzinc norway as 20250625

Attachment 2  
4 pages  
Merged with the main document  
Attached by Intility eSign (le)

### Initiator

Intility eSign (le)  
esign@intility.no

### Signatories

#### Natascha Fontanella (NF)

natascha.fontanella@everzinc.com  
478 79 53 09

Signed 2025-06-30 20:40:37 CEST (+0200)

#### Arnaud Nicolas Joseph Maurice De Weert (ANJMDW)

arnaud.deweert@everzinc.com  
79 55 44 588

Signed 2025-06-30 18:24:50 CEST (+0200)

#### Hans Monsebakken (HM)

hans.monsebakken@everzinc.com  
48 143 121

Signed 2025-06-30 18:33:18 CEST (+0200)

#### Roger Sten Andersen (RSA)

roger.andersen@everzinc.com  
90941619

Signed 2025-06-30 18:39:37 CEST (+0200)





## Verification

Transaction 09222115557550851078

Linda Fjukstad (LF)  
linda.fjukstad@everzinc.com  
90947912

---

Signed 2025-06-30 17:43:19 CEST (+0200)

This verification was issued by Scrive. For more information/evidence about this document see the concealed attachments. Use a PDF-reader such as Adobe Reader that can show concealed attachments to view the attachments. Please observe that if the document is printed, the integrity of such printed copy cannot be verified as per the below and that a basic print-out lacks the contents of the concealed attachments. The digital signature (electronic seal) ensures that the integrity of this document, including the concealed attachments, can be proven mathematically and independently of Scrive. For your convenience Scrive also provides a service that enables you to automatically verify the document's integrity at: <https://scrive.com/verify>



## Redegjørelse etter åpenhetsloven

### Innledning

Denne redegjørelsen er publisert i samsvar med kravene i Åpenhetsloven og dekker driften til EverZinc Norway AS (EverZinc Norway). Redegjørelsen beskriver hvordan EverZinc Norway vurderer, forebygger og reduserer risiko for brudd på grunnleggende menneskerettigheter og anstendige arbeidsforhold knyttet til virksomheten og gjennom leverandørkjeden og forretningspartnere. Perioden som dekkes er 1. januar til 31. desember 2024.

### Hvem vi er og hvordan vi er satt opp

EverZinc Norway har siden 1. juni 2022 vært 100 % eid av et amerikansk hedgefond, Aterian, og det nederlandske konsernet EverZinc B.V. I Norge er vi en typisk eksportbedrift, med en eksportandel på 98 %. Våre største markeder er i Europa. Omsetningen for 2024 var på 425 mill. kr. Bedriften har 50 ansatte.

Hovedkontor holder til i Houston, USA. I Belgia er det et kontor med flere sentrale funksjoner. Her sitter konsernfunksjoner innen blant annet økonomi, salg, innkjøp, IT og juridiske tjenester. Innkjøpsavdeling i Belgia er ansvarlig for å fremforhandle kontrakter med leverandører utenfor Norden, mens EverZinc Norway jobber direkte mot leverandørene og agenter i Norden.

### Hva driver vi med?

EverZinc Norway er en resirkuleringsbedrift basert på skrapsink. Driften består i å omdanne sinkskrap til høyverdig fint sinkpulver og sinkoksid. Fint sinkpulver som er vårt hovedprodukt, benyttes av malingsfabrikanter til fremstilling av rusthindrende maling. Sinkoksid brukes i maling og i gummi- og glassfiberproduksjon.

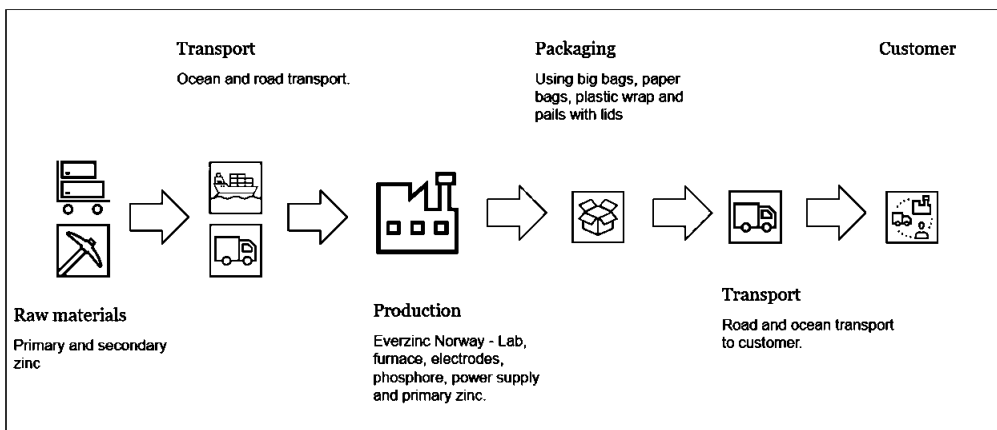
Skrapsink står for cirka 98% av råvarene. Ren sink brukes kun i spesielle tilfeller, som for eksempel ved oppstart av smelteovner. Skrapmetallet som selskapet får inn inneholder også andre metaller enn sink. EverZinc Norways virksomhet går ut på å ta ut mest mulig sink fra skrapmetallet og samtidig, og som en del av prosessen, skille ut bly og jern som egne biprodukter. Dette gjøres ved hjelp av en destillasjonsprosess i de spesielle larvikovnene som kjennetegner bedriften.

Skrapmetall som brukes som råvare i produksjonen, kommer i stor grad fra galvaniseringsindustrien. Råvarene fra denne bransjen er såkalt hardsink og sinkaske. EverZinc



Norway bruker også skrapsink direkte fra et sinkverk i Odda. I tillegg til dette, brukes også noe «gammel sink» og anoder fra gjenvinningsbransjen.

Prosessten med å fremstille høyverdig sink resulterer i to hovedprodukter, sinkoksid, ZnO, og sinkpulver, engelsk «Fine Zinc Powder», FZP. I prosessen oppstår biprodukter som selges videre. Produktene leveres i storsekk, big bags, papirposer eller i spesialforpakning som for eksempel spann og fat. Hovedproduktene brukes som nevnt til rustbeskyttende maling, og til dekkindustrien, keramikk og glassfiber. Kundene våre er i all hovedsak utenfor Norge. Varene blir hentet av eksterne transportører som konsernet har avtaler med, eller i noen tilfeller av transportører som har direkte avtale med kunden. Vår verdikjede er illustrert nedenfor.



## Våre rutiner og retningslinjer

I EverZinc Norway er vi bevisst vårt ansvar for å bidra til å ivareta og respektere menneskerettigheter og anstendige arbeidsvilkår. Vi etterstreber å være transparente og jobber kontinuerlig med å forbedre våre interne retningslinjer og rutiner.

EverZinc Norways globale etiske retningslinjer er et rammeverk som angir hva som anses som ansvarlig oppførsel, og at man som ansatt i EverZinc Norway alltid skal streve etter å utøve god dømmekraft, omsorg og omtanke i vårt daglige arbeid. Våre prinsipper omfatter blant annet etterlevelse av lovverk, integritet, mangfold og inkludering, forhindre trakassering og diskriminering, samt beskyttelse av menneskerettigheter. Videre omfatter retningslinjene hvordan vi forventer at våre ansatte skal opptre opp mot kunder og leverandører. Everzinc Norway har også utarbeidet etiske retningslinjer for våre leverandører, hvor vi gir uttrykk for hvilke forventninger vi har til våre leverandører når det kommer til klima og miljø, sosiale forhold og ansvarlig virksomhetsstyring.



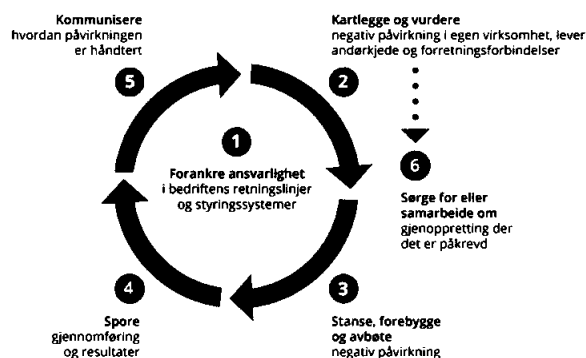
EverZinc Norway har egne innkjøpsrutiner gjeldende kun for Norge, med tilhørende rutiner for leverandørevalueringer. Sistnevnte sørger for at leverandører evalueres på bakgrunn av kriterier knyttet til kvalitet, ytre miljø og arbeidsmiljø. Den norske innkjøpsrutinen er også støttet av konsernets Procurement Policy, hvor det forutsettes at bærekraftig innkjøp skal fremmes. Det inkluderer blant annet mulig påvirkning på klima og miljø, menneskerettigheter, HMS og arbeidsforhold.

I konsernet er det utarbeidet en policy for menneskerettigheter, i tråd med UN guiding principles on Business and Human Rights. Policyen viser hvordan vi søker å opptre og fremme respekt for menneskerettigheter, samt våre overordnede målsetninger for dette arbeidet. Det er også utarbeidet en egen policy som forbyr menneskehandel, tvangsarbeid og barnearbeid. Dette gjelder både egen virksomhet og alle aktører i verdikjeden.

## Aktsomhetsvurderinger og risiko for negative konsekvenser

### Prosess for aktsomhetsvurdering

EverZinc Norway støtter FNs veiledende prinsipper om ansvarlig arbeidsliv og OECDs retningslinjer for flernasjonale selskapers tilnærming til aktsomhetsvurderinger. Vår prosess for aktsomhetsvurderinger følger OECDs veileder og åpenhetslovens krav til fremgangsmåte.



Vi anerkjenner behovet av å ha prosesser på plass for å identifisere, forebygge, begrense og reddegjøre for hvordan våre prosesser kan ha konsekvenser for grunnleggende menneskerettigheter og anstendige arbeidsforhold. EverZinc Norway anerkjenner at dette er en



kontinuerlig prosess, da risiko kan endre seg over tid i tråd med operasjonelle endringer og ytre påvirkninger.

Everzinc Norways risikovurdering bygger særlig på DFØs liste med høyrisikoprodukter og allmenngjorte bransjer med informasjons- og påseplikt for oppdragsgivere. Forretningsforbindelser innenfor høyrisikobransjer er angitt med høy risiko i risikokartleggingen, og tjenester og/eller produkter med lignende risikoprofil har også blitt angitt som høy eller medium risiko. For leverandører omfatter risikobildet også risiko ved utvinning/videreforedling av råmaterialer og produksjonsforhold for materialer, produkter og verktøy som brukes i leverandørkjeden.

## Egen virksomhet

Det er vår vurdering at risikoen for brudd på menneskerettigheter og anstendige arbeidsvilkår i vår virksomhet er særlig forbundet med HMS-risiko. Virksomheten omfattes av Storulykkeforskriften på bakgrunn av at sinkpulver og sinkoksid har giftige egenskaper for vannlevende organismer. Risikoanalyser viser imidlertid at det er sinkpulverets brann- og eksplosjonsfarlige egenskaper som utgjør den største risikoen. Vi har som overordnet mål å prioritere sikkerheten og unngå ulykker. Vi driver derfor et systematisk arbeid for å unngå hendelser som kan utvikle seg til en stor uønsket hendelse eller storulykke. Det er etablert industrivernet med forsterket brannvern ved bedriften. Industrivernet er etablert i henhold til Industrivernforskriften § 2 og består av i alt 32 personer. Av disse er 20 opplært til å dekke områdene brann og akutt forurensning, og to personer dekker sanitet. Resterende dekker ulike støttefunksjoner.

Reduksjon av intern og ekstern støy er også et fokusområde for bedriften. EverZinc Norway ønsker å holde støybelastningen til omgivelsene på et lavest mulig nivå. Støykart for bedriften viser at støybelastningen har holdt seg på et jevnt nivå de siste tre årene.

EverZinc Norway er medlem av Norsk Industris Miljøansvarsprogram, Responsible Care. Tilstuttede virksomheter forplikter seg til åpenhet og kontinuerlig forbedringer innen helse, miljø og sikkerhet, HMS.

EverZinc Norway er sertifisert i henhold til ISO 9001, ISO 14001 og ISO 45001. Videre har vi vært "inkluderende arbeidsliv"-virksomhet siden 2012. Avtalens hovedmål er å gi plass til alle som kan og vil arbeide.

## Våre forretningsforbindelser

Kjernen i vår virksomhet er å resirkulere sink og størsteparten av våre leverandører er virksomheter som leverer skrapsink. I tillegg til dette kjøpes små mengder ren sink, primærsink, til bruk i våre smelteovner. Skrapsink kommer primært fra galvaniseringsindustrien i Norden og





Europa for øvrig. Medlemsbedriftene i Nordic Galvanizers utgjør viktige leverandører av hardsink og aske. Primærsink kjøpes fra sinkverket i Boliden Odda.

Det er få andre innsatsfaktorer vi behøver i resirkuleringsprosessen, men fluksmiddelet ferrofosfor, FeP, er viktig for driften av smelteovnene. Strøm er også en avgjørende innsatsfaktor i vår produksjon. Videre er emballasje og transport en del av leveransen vår, og disse er dermed også inkludert i vår leverandørportefølje.

Gode leverandørrelasjoner er viktig for EverZinc Norway, og vår nåværende leverandørportefølje er bygget opp over tid. Flere av våre leverandører har vi hatt som forretningsforbindelse i flere tiår. De aller fleste holder til i Norden. Noen leverandører holder til andre steder i Europa, og noen få holder til i USA.

Vi gjennomført en kartlegging av iboende risiko i vår leverandørkjede og hos våre forretningspartnere. For våre leverandørkjeder har vi identifisert at leverandører av råvarer, transport, emballasje, mekanisk utstyr og tjenester, drivstoff, håndverkertjenester, utstyr til laboratoriet og bygningsmaterialer har en forhøyet iboende risiko. Denne risikovurderingen omfatter hele leverandørkjeden til de aktuelle leverandørene.

For våre forretningspartnere, som er leverandører som ikke leverer en innsatsfaktor til våre produkter, har vi identifisert andre aktører med høy iboende risiko. Det gjelder leverandører av sikkerhetstjenester, kjøretøy, renhold, elektroingeniører og renovasjonstjenester. Etter åpenhetsloven skal aktsomhetsvurderingen av våre forretningspartnere bare omfatte enheten vi har en kontrakt med og det har betydning for den iboende risikoen som identifiseres.

Totalt har vi kartlagt 259 leverandører og forretningspartnere. Av disse registrerte vi 105 tredjeparter som del av leverandørkjeden, og 154 forretningspartnere som ikke leverte en avgjørende innsatsfaktor til våre produkter.

Flere av våre leverandører er medlem av norsk industris miljøansvarsprogram, Responsible Care, i likhet med oss. Dette betyr at alle sider av virksomheten må drives på en måte som beskytter helsen og ivaretar sikkerheten til medarbeidere, leverandører, kunder, brukere, naboer og allmennheten for øvrig.

Basert på den nevnte risikovurderingen ble det gjennomført en kartlegging av Everzinc Norways tilknytning til den aktuelle risikoen, for å avdekke hvor selskapet hadde mulighet for påvirkning. Vurderingen av selskapets påvirkningsmulighet tok blant annet utgangspunkt i hvor nær relasjonen var med den enkelte leverandøren, hvor stort innkjøp som gjøres årlig og om Everzinc Norway var i posisjon til å forårsake eller bidra til risiko eller skade på mennesker i leverandørkjeden, eller hos forretningspartnerne. Av de ulike leverandørkategoriene hvor det





var en iboende høy risiko identifiserte Everzinc Norway flere kategorier hvor man kunne ha en mulig påvirkning.

Leverandører av råmaterialer ble fremhevet som et område med høy HMS-risiko og hvor Everzinc Norway har en stor mulighet til å påvirke sine leverandører. Transportleverandører er en annen slik leverandørkjede hvor risiko for anstendige arbeidsforhold er høy, med tanke på hviletid, levelønn, arbeidstid, fagforeningsrettigheter mm. Når det gjelder kontraktering av våre transportleverandører er dette innkjøp som i all hovedsak styres fra konsernets kontorer i Belgia.

I tillegg ble mekanisk utstyr og tjenester trukket frem som et område hvor selskapet har en potensielt stor påvirkning. Det gjaldt særlig tilfeller hvor større arbeidslag arbeider over lengre tid på anleggene. Det kan innebære bruk av utenlandsk arbeidskraft og en økt risiko for sosial dumping, eller annen risiko knyttet til arbeidernes rettigheter. Dette er et område Everzinc Norway har god kontroll på i dag gjennom etablerte rutiner, og selskapet anser rest-risikoen for å være lav. Samtidig anerkjenner vi ansvaret vi har og vil fortsatt ha fokus på å sikre gode arbeidsforhold for våre arbeidere, enten det er egne ansatte eller gjennom andre tilknytningsformer.

## **Faktiske negative konsekvenser**

EverZinc Norways aktsomhetsvurdering har per dags dato ikke avdekket vesentlig risiko, eller faktiske negative konsekvenser, verken i egen virksomhet eller hos våre forretningsforbindelser.

Hvis og når EverZinc Norway blir gjort oppmerksom på eventuelle faktiske negative påvirkninger, vil selskapet iverksette korrigerende tiltak, og følgelig prioritere forebyggende tiltak.

## **Vår ansvarlige vei inn i fremtiden**

Arbeidet med åpenhetsloven er et kontinuerlig arbeid for forbedring. Vi i EverZinc Norway har satt opp en plan for videre arbeid med å formalisere forebyggende systemer, avdekkende kontroller for identifisering og håndtering av risiko for brudd på anstendige arbeidsvilkår og grunnleggende menneskerettigheter i egen virksomhet, leverandørkjede og blant våre forretningspartnere.

Everzinc Norway har gjennomført en analyse av våre leverandører og forretningspartnere for å identifisere iboende risiko og kartlegge hvor selskapet hadde påvirkning og mulighet til å øve innflytelse.

På bakgrunn av risikovurderingen som er beskrevet ovenfor, har EverZinc Norway definert egne oppfølgingstiltak for å stoppe, forhindre eller redusere risikoen for brudd på menneskerettigheter og anstendige arbeidsvilkår i våre leverandørkjeder og hos våre forretningspartnere. I løpet av 2024 har vi prioritert vår innsats på følgende områder:





Internt vil EverZinc Norway gjennomgå og eventuelt oppdatere styrende dokumenter for å sikre at verdigrunnlag, retningslinjer og kontrakter hensyntar åpenhetslovens krav og forventninger. Dette inkluderer dialog med innkjøpsavdelingen hos morselskapet, som er ansvarlig for store deler av konsernets leverandørkontroll.

Eksternt vil EverZinc Norway i 2025 følge opp prioriterte leverandørgrupper, basert på risikovurderingen som ble gjort i tidligere år. Råvareleverandører og transportleverandører vil være de gruppene det særlig vil fokuseres på.

Råvareleverandører følges i dag opp med stedlige revisjoner og dette systemet skal utvikles og følges opp videre i 2025. Når det gjelder transportleverandører styres dette i stor grad fra konsernets kontorer i Belgia. Internt samarbeid i konsernet vil være viktig for å kunne tilrettelegge for at Everzinc Norway skal kunne gjennomføre effektive kontroller hos sine transportleverandører gjennom 2025.

De overnevnte områdene vil også være fokusområder i 2025.

## Klage- og varslingsmekanismer

EverZinc Norway har en intern prosedyre for varslingsmekanismer om kritikkverdige forhold som gjelder for hele konsernet. Prosedyren er tilgjengelig gjennom vårt kvalitetssystem, sammen med link til vår varslingskanal. Den elektroniske varslingskanalen er tilgjengelig for både eksterne og interne på everzinc.com. Kanalen muliggjør anonym varslingsmekanisme.





26. juni 2025

Styret i Everzinc Norway AS / the board of Everzinc Norway AS

---

Natascha Andrea Fontanella  
Styreleder

---

Hans Edvard Monsebakken  
Styremedlem/Daglig leder

---

Arnaud Nicolas Joseph  
Maurice De Weer  
Styremedlem

---

Roger Sten Andersen  
Styremedlem

---

Helge Bøe  
Styremedlem





## EverZinc Norway AS

### Arsberetning for 2024

#### Virksomheten

EverZinc Norway AS er lokalisert i Larvik og er 100 % eid av Everzinc BV, Nederland.

Bedriften resirkulerer metallisk sinkskrap til høyverdige sinkprodukter og har 50 ansatte pr. 31.12.24.

EverZinc Norway AS er sertifisert av Det Norske Veritas iht. ISO 9001, ISO 14001 og ISO 45001.

#### Fortsatt drift

Det bekreftes at forutsetningene for fortsatt drift er til stede. Selskapet er i en sunn økonomisk og finansiell stilling.

#### Fremtidig utvikling

Bedriftens markedssituasjon er krevende. Produktetterspørselen ser ut til å bli betydelig lavere enn produksjonskapasiteten. Dette vil delvis bli kompensert ved at bedriften kommer inn på nye produktsegmenter.

Bedriften har gjennom 2024 investert i flere tekniske forbedringer som vil øke konkurranse evnen til bedriften.

Ut fra dagens situasjon forventer bedriften en nedgang i salgsvolum.

Energiprisene og det globale forbruket av fint sinkpulver og sinkkoksider vil ha betydelig innvirkning på bedriftens utvikling den kommende perioden.

Fritzøe Energi AS og EverZinc Norway AS har et felles ønske om miljøvennlig utnyttelse av spillvarme fra Everzinc, ved at denne mates inn på Fjernvarmenettet for Larvik innen utgangen av 2025.

Produksjonen ved EverZinc Norway AS har en total kapasitet på 11 000 tonn fint sinkpulver. I 2024 ble det ferdigstilt en vesentlig ombygging og forbedring av den ene produksjonslinja for sinkkoksider. Den totale produksjonskapasiteten for sinkkoksider er dermed økt fra 4500 til 6000 tonn per år.

#### Redegjørelse for årsregnskapet

Omsetningen i 2024 er TNOK 425 330 mot TNOK 386 081 i 2023, som gir et resultatet før skatt i 2024 på TNOK 56 153 mot TNOK 33 271 i 2023. Produksjonen utgjorde 7 786 tonn fint sinkpulver og 888 tonn sinkkoksider, mens salget summerte seg til 8 329 tonn fint sinkpulver og 1 102 tonn sinkkoksider. Aktivitetsnivået har ligget på 88 % fint sinkpulver og 12 % sinkkoksider.

Selskapets kontantstrøm fra operasjonelle aktiviteter er positiv med TNOK 12 543 ved årets slutt, mot en kontantstrøm på TNOK 11 691 i 2023. Totalt sett hadde selskapet en positiv netto endring i betalingsmidler på TNOK 8 235 i 2024, sammenlignet med en negativ netto endring på TNOK 11 373 året før. Driftsresultat i 2024 utgjorde TNOK 44 711.

EverZinc Norways likvidbeholdning er TNOK 18 551 per 31.12.24. Beholdningen av omløpsmidler overstiger kortsiktig gjeld. Selskapets evne til egenfinansiering av investeringer vurderes tilfredsstillende.

Bedriftens egenkapitalandel er 54 % pr. 31.12.24 mot 59 % ved forrige årsoppgjør. EverZinc Norway benytter ikke kassakreditt, men har inngått en faktoringavtale med FactoFrance i Frankrike. Faktoringgjelden per 31.12.24 er TNOK 40 672.





Investeringene i nye anleggsmidler utgjorde TNOK 13 431 i regnskapsåret. Det planlegges å foreta utskiftninger av produksjonsutstyr til en verdi av TNOK 10 000 i 2025. Verken disse investeringene eller noen andre forhold, vurderes å ha vesentlig innvirkning på likviditetssituasjonen.

## **Finansiell risiko**

Selskapets finansielle risiko er først og fremst knyttet til valutasingninger og utviklingen i internasjonale sinkpriser på London Metal Exchange. Ca. 98 % av omsetningen er eksport. Mesteparten av salget faktureres i EUR og USD. Vareforbruket, som utgjør ca. 69 % av selskapets driftskostnader, består delvis av varer som kjøpes i EUR og USD.

Selskapet benytter seg av transaksjonsbasert valutasikring for deler av valutaeksponeringen for å redusere valutasingninger i resultatet i 2024. Dette gjøres ved å selge/kjøre netto beløp i utenlandsk valuta basert på salgsordre minus innkjøp pr. valutasort.

Selskapet har i tillegg lån og fordringer i EUR og USD som bidrar til finansiell risiko og valutasingninger i balansen, herunder faktoringgjeld i USD og EUR som er sikret med pant i kundefordringer. Kundefordringene er kredittforsikret. Det foretas ikke sikring av balanseposter i utenlandsk valuta mot norske kroner.

Sikring av metallprisene ved LME (London Metal Exchange) gjøres hovedsakelig av morselskapet i Belgia.

## **Arbeidsmiljø**

Selskapet jobber aktivt for et godt arbeidsmiljø og trivsel blant de ansatte og utfører i denne forbindelse en årlig miljøundersøkelse som brukes som grunnlag for tiltak.

Linjeorganisasjonen er ansvarlig for skadeforebyggende arbeid innen de respektive avdelinger. Bedriften har hovedverneombud og 7 avdelingsverneombud. Alle saker vedrørende helse, indre/ytre miljø og sikkerhet behandles i vårt arbeidsmiljøutvalg. Det er av stor betydning at alle medarbeidere er aktive medspillere i arbeidet med å ivareta egen helse, arbeidsmiljø og sikkerhet.

Sykefraværet i 2024 var på 5,3 % mot 6,4 % i 2023. Korttidsfraværet (1-16 dager) utgjorde 4,0 %, mens fravær over 16 dager utgjorde 1,3 %.

Det er registrert 0 skader med fravær i løpet av 2023.

Det er etablert industrivern ved bedriften i henhold til Industrivernforskriften §2. Industrivernet består av i alt 31 personer. Hele mannskapet er opplært i både brannvern og sanitet. Bedriften tilhører risikoklasse 2.

## **Likestilling**

Ledelsen har bestått av 4 menn og 3 kvinner.  
Totalt alle ansatte: 39 menn og 11 kvinner.

Menn og kvinner blir stilt likt i en ansettelsesprosess og man har ikke ansett det som nødvendig med tiltak utover dette.

## **Diskriminering**

Diskrimineringslovens formål er å fremme likestilling, sikre like muligheter og rettigheter og å hindre diskriminering på grunn av etnisitet, nasjonal opprinnelse, avstamning, hudfarge, språk, religion og livssyn. Selskapet arbeider aktivt for å fremme lovens formål innenfor vår virksomhet. Aktivitetene omfatter blant annet rekruttering, lønns- og arbeidsvilkår, utviklingsmuligheter og beskyttelse mot trakassering.

Selskapet har som mål å være en arbeidsplass hvor det ikke forekommer diskriminering på grunn av nedsatt funksjonsevne og arbeider aktivt og målrettet for å utforme og tilrettelegge de fysiske





forholdene slik at virksomhetens ulike funksjoner kan benyttes av flest mulig. For arbeidstakere eller arbeidssøkere med nedsatt funksjonsevne, foretas det individuell tilrettelegging av arbeidsplass og arbeidsoppgaver.

## **Miljørapportering**

EverZinc Norway AS har en utslippstillatelse fra Miljødirektoratet, sist revidert i mars 2021, som gjelder utslipp til luft. Vedrørende eksternt støy fra bedriften ble dette revidert og undersøkt i av eksternt firma i 2023. Bedriften overholder eksisterende utslippstillatelse og tilfredsstiller kravene for alle utslippskomponenter inkl. støy.

Bedriften er sertifisert etter ISO 14001 og følger opp jevnlig utslipp og påvirkning på ytre miljø i samarbeid med eksternt firma. Bedriftens «miljøprestasjon» følges opp med en oppdatert status pr. måned. Hendelser som har betydning for ytre miljø og naboer loggføres i vårt avvikssystem (TQM). Eventuell akutt forurensning rapporteres omgående til Miljødirektoratet samt i den årlige Egenkontrollrapporten. Bedriften har gjennomført risikovurderinger for alle sine miljøaspekter.

For 2024 er det rapportert om miljøutslipp av et stoff som overskrider kravene i utslippstillatelsen. Dette er rapportert til miljødirektoratet og nødvendige tiltak er implementert for å unngå dette i fremtiden. Miljøpåvirkningen ved normal drift er begrenset og i all hovedsak relatert til utslipp av sink til luft i form av støv og røyk.

## **Forskning og utvikling**

Selskapet har ikke drevet eget forsknings- og utviklingsarbeid de siste årene.

## **Åpnehetsloven**

EverZinc Norway AS er underlagt åpnehetsloven<sup>1</sup>, herunder plikten til å redegjøre for aktsomhetsvurderinger.

Redegjørelsen om det pågående arbeidet vil bli offentliggjort innen fristen 30. juni 2024. Spørsmål til bedriftens aktsomhetsvurderinger og håndtering av faktiske og potensielle negative konsekvenser av virksomhetens aktiviteter for omverdenen vil bli tilgjengeliggjort i henhold til lovens krav ved henvendelse til bedriften.

Redegjørelsen er lagret på følgende webadresse <https://www.everzinc.com/en/certifications>

## **Styre- og ledelsesansvarsforsikring**

EverZinc Norway AS har etablert en tilstrekkelig styre- og ledelsesansvarsforsikring som trådte i kraft i mai 2022. Forsikringen dekker erstatningsansvar for skade på tredjemanns person, ting eller formuesskade og gjelder for styre- og varamedlemmer, daglig leder, medlem av konsernledelsen, ansatte som kan pådra seg et selvstendig ledelsesansvar og medlemmer av bedriftsforsamlingen.

## **Ressursforbruk**

- Bedriften har behandlet 9 655 tonn med skrapsink i 2024. Av dette var ca. 9 361 tonn sekundærsink som resirkuleres til fint sinkpulver, sinkoksid og biprodukter. De resterende metallene som jern og bly blir omsatt for videre gjenvinning.
- Prosessen er basert på nedsmelting og fordampning ved hjelp av elektrisk kraft. Strømforbruket i 2024 var 21 GwH. Bedriften benytter ikke olje eller gass.
- Resirkulert vann benyttes til kjøling av produksjonsprosessen. Totalt vannforbruk i 2024 utgjorde 2 184 m<sup>3</sup>.

<sup>1</sup> Lov 18.06.2021 nr. 99 om virksomhetens åpenhet og arbeid med grunnleggende menneskerettigheter og anstendige arbeidsforhold.





## **Resultatdisponering**

Styret foreslår følgende disponering av årets overskudd (i TNOK):

Overført annen egenkapital	44 242
<b>Totalt disponert</b>	<b>44 242</b>

Styret mener at selskapets egenkapital og likviditet er på et forsvarlig nivå ut fra risiko og omfang av virksomheten.

26. juni 2025

Styret i Everzinc Norway AS / the board of Everzinc Norway AS

---

Natascha Andrea Fontanella  
Styreleder

---

Hans Edvard Monsebakken  
Styremedlem/Daglig leder

---

Arnaud Nicolas Joseph  
Maurice De Weer  
Styremedlem

---

Roger Sten Andersen  
Styremedlem

---

Helge Bøe  
Styremedlem

