



ÅRSREGNSKAPET FOR REGNSKAPSÅRET 2024 - GENERELL INFORMASJON

Enheten

Organisasjonsnummer: 816 632 102
Organisasjonsform: Aksjeselskap
Foretaksnavn: TEAM SERVICE J. OLSEN AS
Forretningsadresse: Flaktveitrinden 16
5135 FLAKTVEIT

Regnskapsår

Årsregnskapets periode: 01.01.2024 - 31.12.2024

Konsern

Morselskap i konsern: Nei

Regnskapsregler

Regler for små foretak benyttet: Ja
Benyttet ved utarbeidelsen av årsregnskapet til selskapet: Regnskapslovens alminnelige regler

Årsregnskapet fastsatt av kompetent organ

Bekreftet av representant for selskapet: Lisa Helle Ohna
Dato for fastsettelse av årsregnskapet: 21.02.2025

Grunnlag for avgivelse

År 2024: Årsregnskapet er elektronisk innlevert
År 2023: Tall er hentet fra elektronisk innlevert årsregnskap fra 2024

Det er ikke krav til at årsregnskapet m.v. som sendes til Regnskapsregisteret er undertegnet. Kontrollen på at dette er utført ligger hos revisor/enhetens øverste organ. Sikkerheten ivaretas ved at innsender har rolle/rettighet for innsending av årsregnskapet via Altinn, og ved at det bekreftes at årsregnskapet er fastsatt av kompetent organ.

Brønnøysundregistrene, 26.02.2026



Resultatregnskap

Beløp i: NOK	Note	2024	2023
RESULTATREGNSKAP			
Inntekter			
Salgsinntekt		988 252	1 216 457
Annen driftsinntekt		10 000	182 650
Sum inntekter		998 252	1 399 108
Kostnader			
Varekostnad		58 392	60 332
Lønnskostnad	1, 2	675 776	718 742
Avskrivning på varige driftsmidler og immaterielle eiendeler	3	82 071	67 858
Nedskrivning av varige driftsmidler og immaterielle eiendeler	3	0	0
Annen driftskostnad		269 555	254 037
Sum kostnader		1 085 795	1 100 970
Driftsresultat		-87 543	298 138
Finansinntekter og finanskostnader			
Annen renteinntekt		172	55
Sum finansinntekter		172	55
Annen rentekostnad		30 497	18 690
Annen finanskostnad		54	79
Sum finanskostnader		30 551	18 769
Netto finans		-30 378	-18 714
Resultat før skattekostnad		-117 921	279 424
Skattekostnad	4, 5	-25 726	61 485
Årsresultat		-92 195	217 939
Overføringer og disponeringer			
Ordinært utbytte		0	17 972
Annen egenkapital	6	-92 195	199 967
Sum overføringer og disponeringer		-92 195	217 939



Balanse

Beløp i: NOK	Note	2024	2023
BALANSE - EIENDELER			
Anleggsmidler			
Immaterielle eiendeler			
Sum immaterielle eiendeler		0	0
Varige driftsmidler			
Maskiner og anlegg	3	20 400	27 600
Driftsløsøre, inventar, verktøy, kontormaskiner, ol.	3	449 229	0
Sum varige driftsmidler		469 629	27 600
Finansielle anleggsmidler			
Sum finansielle anleggsmidler		0	0
Sum anleggsmidler		469 629	27 600
Omløpsmidler			
Varer			
Fordringer			
Kundefordringer		130 898	252 662
Andre kortsiktige fordringer		21 094	428 988
Sum fordringer		151 992	681 650
Investeringer			
Sum investeringer		0	0
Bankinnskudd, kontanter og lignende			
Bankinnskudd, kontanter og lignende		77 941	170 042
Sum bankinnskudd, kontanter og lignende		77 941	170 042
Sum omløpsmidler		229 933	851 692
SUM EIENDELER		699 562	879 292

BALANSE - EGENKAPITAL OG GJELD



Balanse

Beløp i: NOK	Note	2024	2023
Egenkapital			
Innskutt egenkapital			
Aksjekapital	6	30 000	30 000
Sum innskutt egenkapital		30 000	30 000
Opptjent egenkapital			
Annen egenkapital	6	208 126	300 321
Sum opptjent egenkapital		208 126	300 321
Sum egenkapital		238 126	330 321
Gjeld			
Langsiktig gjeld			
Utsatt skatt	4, 5	11 303	37 029
Sum avsetninger for forpliktelser		11 303	37 029
Annen langsiktig gjeld			
Gjeld til kredittinstitusjoner	7	288 826	231 361
Sum annen langsiktig gjeld		288 826	231 361
Sum langsiktig gjeld		300 129	268 390
Kortsiktig gjeld			
Leverandørgjeld		45 820	52 807
Betalbar skatt	4, 5	0	46 257
Skyldige offentlige avgifter		51 904	97 424
Utbytte		0	17 972
Annen kortsiktig gjeld		63 583	66 121
Sum kortsiktig gjeld		161 307	280 581
Sum gjeld		461 436	548 971
SUM EGENKAPITAL OG GJELD		699 562	879 292



Brønnøysundregistrene

ÅRSREGNSKAP FOR REGNSKAPSÅRET 2024 - GENERELL INFORMASJON

Journalnummer: 2025 329918

Enheten

Organisasjonsnummer: 816 632 102
Organisasjonsform: Aksjeselskap
Foretaksnavn: TEAM SERVICE J. OLSEN AS
Forretningsadresse: Flaktveittrinden 16
5135 FLAKTVEIT

Regnskapsår

Årsregnskapets periode: 01.01.2024 - 31.12.2024

Konsern

Morselskap i konsern: Nei

Regnskapsregler

Regler for små foretak benyttet: Ja
Benyttet ved utarbeidelsen av
årsregnskapet til selskapet: Regnskapslovens alminnelige regler

Årsregnskapet fastsatt av kompetent organ

Bekreftet av representant for selskapet: Lisa Helle Ohna
Dato for fastsettelse av årsregnskapet: 21.02.2025

Revisjon

Selskapet har besluttet at årsregnskapet
ikke skal revideres: Ja
Årsregnskapet er utarbeidet av ekstern
autorisert regnskapsfører: Ja

Grunnlag for avgivelse

År 2024: Årsregnskap er elektronisk innlevert.
År 2023: Tall er hentet fra elektronisk innlevert årsregnskap fra 2024.

Det er ikke krav til at årsregnskapet m.v. som sendes til Regnskapsregisteret er undertegnet. Kontrollen på at dette er utført ligger hos revisor/enhetens øverste organ. Sikkerheten ivaretas ved at innsender har rolle/rettighet for innsending av årsregnskapet via Altinn, og ved at det bekreftes at årsregnskapet er fastsatt av kompetent organ.

Brønnøysundregistrene, 12.03.2025



Organisasjonsnr: 816 632 102
TEAM SERVICE J. OLSEN AS

RESULTATREGNSKAP

Beløp i: NOK	Note	2024	2023
RESULTATREGNSKAP			
Inntekter			
Salgsinntekt		988 252	1 216 457
Annen driftsinntekt		10 000	182 650
Sum inntekter		998 252	1 399 108
Kostnader			
Varekostnad		58 392	60 332
Lønnskostnad	1, 2	675 776	718 742
Avskrivning på varige driftsmidler og immaterielle eiendeler	3	82 071	67 858
Nedskrivning av varige driftsmidler og immaterielle eiendeler	3	0	0
Annen driftskostnad		269 555	254 037
Sum kostnader		1 085 795	1 100 970
Driftsresultat		-87 543	298 138
Finansinntekter og finanskostnader			
Annen renteinntekt		172	55
Sum finansinntekter		172	55
Annen rentekostnad		30 497	18 690
Annen finanskostnad		54	79
Sum finanskostnader		30 551	18 769
Netto finans		-30 378	-18 714
Resultat før skattekostnad		-117 921	279 424
Skattekostnad	4, 5	-25 726	61 485
Årsresultat		-92 195	217 939
Overføringer og disponeringer			
Ordinært utbytte		0	17 972
Annen egenkapital	6	-92 195	199 967
Sum overføringer og disponeringer		-92 195	217 939



Organisasjonsnr: 816 632 102
TEAM SERVICE J. OLSEN AS

BALANSE

Beløp i: NOK	Note	2024	2023
BALANSE - EIENDELER			
Anleggsmidler			
Immaterielle eiendeler			
Sum immaterielle eiendeler		0	0
Varige driftsmidler			
Maskiner og anlegg	3	20 400	27 600
Driftsløsøre, inventar, verktøy, kontormaskiner, ol.	3	449 229	0
Sum varige driftsmidler		469 629	27 600
Finansielle anleggsmidler			
Sum finansielle anleggsmidler		0	0
Sum anleggsmidler		469 629	27 600
Omløpsmidler			
Varer			
Fordringer			
Kundefordringer		130 898	252 662
Andre kortsiktige fordringer		21 094	428 988
Sum fordringer		151 992	681 650
Investeringer			
Sum investeringer		0	0
Bankinnskudd, kontanter og lignende			
Bankinnskudd, kontanter og lignende		77 941	170 042
Sum bankinnskudd, kontanter og lignende		77 941	170 042
Sum omløpsmidler		229 933	851 692
SUM EIENDELER		699 562	879 292
BALANSE - EGENKAPITAL OG GJELD			
Egenkapital			
Innskutt egenkapital			
Aksjekapital	6	30 000	30 000
Sum innskutt egenkapital		30 000	30 000



Opptjent egenkapital			
Annen egenkapital	6	208 126	300 321
Sum opptjent egenkapital		208 126	300 321
Sum egenkapital		238 126	330 321
Gjeld			
Langsiktig gjeld			
Utsatt skatt	4, 5	11 303	37 029
Sum avsetninger for forpliktelser		11 303	37 029
Annen langsiktig gjeld			
Gjeld til kredittinstitusjoner	7	288 826	231 361
Sum annen langsiktig gjeld		288 826	231 361
Sum langsiktig gjeld		300 129	268 390
Kortsiktig gjeld			
Leverandørgjeld		45 820	52 807
Betalbar skatt	4, 5	0	46 257
Skyldige offentlige avgifter		51 904	97 424
Utbytte		0	17 972
Annen kortsiktig gjeld		63 583	66 121
Sum kortsiktig gjeld		161 307	280 581
Sum gjeld		461 436	548 971
SUM EGENKAPITAL OG GJELD		699 562	879 292



Organisasjonsnr: 816 632 102
TEAM SERVICE J. OLSEN AS

NOTEOPPLYSNINGER - SELSKAP - alle poster oppgitt i hele tall

Note

Regnskapsprinsipper

Årsregnskapet er satt opp i samsvar med regnskapsloven og god regnskapsskikk for små foretak. Årsregnskapet er satt opp under forutsetning om fortsatt drift. Styret bekrefter at forutsetningen for fortsatt drift er til stede. Styret er ikke kjent med at det skal være forhold som er nødvendige å opplyse om for å bedømme selskapets stilling og resultat. Salgsinntekter Tjenester inntektsføres etter hvert som de leveres. Klassifisering og vurdering av balanseposter Anleggsmidler er eiendeler bestemt til varig eie eller bruk. Eiendeler som er knyttet til varekretsløpet er klassifisert som omløpsmidler. Fordringer klassifiseres som omløpsmidler hvis de forfaller til betaling innen ett år etter transaksjonsdagen. Tilsvarende klassifiseres gjeld som kortsiktig hvis gjelden forfaller til betaling innen ett år. Langsiktig gjeld er gjeld som forfaller senere enn ett år etter transaksjonsdagen. Første års avdrag på langsiktige fordringer og langsiktig gjeld klassifiseres likevel ikke som omløpsmiddel og kortsiktig gjeld. Omløpsmidler vurderes til laveste av anskaffelseskost og virkelig verdi. Kortsiktig gjeld balanseføres til nominelt beløp på etableringstidspunktet. Anleggsmidler vurderes til anskaffelseskost. Varige anleggsmidler avskrives etter en fornuftig avskrivningsplan. Anleggsmidlene nedskrives til virkelig verdi ved verdifall som ikke forventes å være forbigående. Langsiktig gjeld med unntak av andre avsetninger balanseføres til nominelt beløp på etableringstidspunktet. Varige driftsmidler Varige driftsmidler balanseføres og avskrives over driftsmidlenes levetid dersom de har antatt levetid over 3 år og har en kostpris som overstiger kr 30 000. Direkte vedlikehold av driftsmidler kostnadsføres løpende under driftskostnader, mens påkostninger eller forbedringer tillegges driftsmidlets kostpris og avskrives i takt med driftsmidlet. Skatt Skattekostnaden i resultatregnskapet omfatter både periodens betalbare skatt og endring i utsatt skatt. Utsatt skatt er beregnet med 22% på grunnlag av de midlertidige forskjeller som eksisterer mellom regnskapsmessige og skattemessige verdier, samt skattemessig underskudd til fremføring ved utgangen av regnskapsåret. Skatteøkende og skattereduserende midlertidige forskjeller som reverserer eller kan reversere i samme periode er fastsatt og skattevirkningen er beregnet på nettogrunnlaget. Selskapet har ikke endret regnskapsprinsipp fra 2023 til 2024.

Note

Antall årsverk i regnskapsåret

1.00

Note

1

Spesifisering av resultatregnskapet

Lønnskostnader

<u>Lønn</u>	<u>Årets</u>	<u>Fjorårets</u>
-------------	--------------	------------------



	579423.00	617131.00
<u>Folketrygdavgift</u>	<u>Årets</u>	<u>Fjorårets</u>
	84526.00	89874.00
<u>Andre ytelser</u>	<u>Årets</u>	<u>Fjorårets</u>
	11827.00	11738.00
<u>Sum lønnskostnader</u>	<u>Årets</u>	<u>Fjorårets</u>
	675776.00	718742.00

Note

Ekstraordinære inntekter og kostnader

<u>Sum</u>	<u>Beløp</u>
------------	--------------

Note

3

Varige driftsmidler og immaterielle eiendeler

<u>Anskaffelseskost 01.01.</u>	<u>Varige driftsmidler</u>	<u>Immaterielle eiend.</u>
	87000.00	0.00
<u>Tilgang i året</u>	<u>Varige driftsmidler</u>	<u>Immaterielle eiend.</u>
	524100.00	0.00
<u>Anskaffelseskost 31.12.</u>	<u>Varige driftsmidler</u>	<u>Immaterielle eiend.</u>
	611100.00	0.00
<u>Samlede av-/nedskrivn.</u>	<u>Varige driftsmidler</u>	<u>Immaterielle eiend.</u>
	141471.00	0.00
<u>Balanseført verdi 31.12.</u>	<u>Varige driftsmidler</u>	<u>Immaterielle eiend.</u>
	469629.00	0.00
<u>Årets av-/nedskrivn.</u>	<u>Varige driftsmidler</u>	<u>Immaterielle eiend.</u>
	82071.00	0.00

Anskaffelseskost - balanseførte lånekostnader, egentilvirkede anleggsmidler

Goodwill spesifisert for hvert enkelt virksomhetskjøp

Avskrivningsplan for goodwill som er lenger enn fem år - begrunnelse

Mer om varige driftsmidler/immaterielle eiendeler

Konsernregnskap

Morselskapet sitt navn

Forretningskontor for morselskapet



Årsregnskap for
TEAM SERVICE J. OLSEN AS
816632102
Regnskapsår
01.01.2024 - 31.12.2024



TEAM SERVICE J. OLSEN AS
816 632 102



Resultatregnskap

	Note	2024	2023
Driftsinntekter			
Salgsinntekt		988 252	1 216 457
Annen driftsinntekt		10 000	182 650
Sum driftsinntekter		998 252	1 399 108
Driftskostnader			
Varekostnad		-58 392	-60 332
Lønnskostnad	1, 2	-675 776	-718 742
Avskrivning på varige driftsmidler og immaterielle eiendeler	3	-82 071	-67 858
Annen driftskostnad		-269 555	-254 037
Sum driftskostnader		-1 085 795	-1 100 970
Driftsresultat		-87 543	298 138
Finansinntekter			
Annen renteinntekt		172	55
Sum finansinntekter		172	55
Finanskostnader			
Annen rentekostnad		-30 497	-18 690
Annen finanskostnad		-54	-79
Sum finanskostnader		-30 551	-18 769
Netto finans		-30 378	-18 714
Resultat før skattekostnad		-117 921	279 424
Skattekostnad	4, 5	25 726	-61 485
Årsresultat		-92 195	217 939
Overføringer			
Ordinært utbytte		0	17 972
Annen egenkapital	6	-92 195	199 967
Sum overføringer		-92 195	217 939



TEAM SERVICE J. OLSEN AS
816 632 102



Balanse

	Note	31.12.2024	31.12.2023
EIENDELER			
Anleggsmidler			
Varige driftsmidler			
Maskiner og anlegg	3	20 400	27 600
Driftsløsøre, inventar, verktøy, kontormaskiner, ol.	3	449 229	0
Sum varige driftsmidler		469 629	27 600
Sum anleggsmidler		469 629	27 600
Omløpsmidler			
Fordringer			
Kundefordringer		130 898	252 662
Andre kortsiktige fordringer		21 094	428 988
Sum fordringer		151 992	681 650
Bankinnskudd, kontanter og lignende			
Bankinnskudd, kontanter og lignende		77 941	170 042
Sum bankinnskudd, kontanter og lignende		77 941	170 042
Sum omløpsmidler		229 933	851 692
SUM EIENDELER		699 562	879 292



TEAM SERVICE J. OLSEN AS
816 632 102



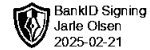
Balanse

	Note	31.12.2024	31.12.2023
EGENKAPITAL OG GJELD			
Egenkapital			
Innskutt egenkapital			
Aksjekapital	6	30 000	30 000
Sum innskutt egenkapital		30 000	30 000
Opptjent egenkapital			
Annen egenkapital	6	208 126	300 321
Sum opptjent egenkapital		208 126	300 321
Sum egenkapital		238 126	330 321
Gjeld			
Avsetning og forpliktelser			
Utsatt skatt	4, 5	11 303	37 029
Sum avsetning for forpliktelser		11 303	37 029
Annen langsiktig gjeld			
Gjeld til kredittinstitusjoner	7	288 826	231 361
Sum annen langsiktig gjeld		288 826	231 361
Kortsiktig gjeld			
Leverandørgjeld		45 820	52 807
Betalbar skatt	4, 5	0	46 257
Skyldige offentlige avgifter		51 904	97 424
Utbytte		0	17 972
Annen kortsiktig gjeld		63 583	66 121
Sum kortsiktig gjeld		161 307	280 581
Sum gjeld		461 436	548 971
SUM EGENKAPITAL OG GJELD		699 562	879 292

Jarle Olsen
styrets leder



TEAM SERVICE J. OLSEN AS
816 632 102



Noter

Regnskapsprinsipper

Årsregnskapet er satt opp i samsvar med regnskapsloven og god regnskapsskikk for små foretak. Årsregnskapet er satt opp under forutsetning om fortsatt drift. Styret bekrefter at forutsetningen for fortsatt drift er til stede. Styret er ikke kjent med at det skal være forhold som er nødvendige å opplyse om for å bedømme selskapets stilling og resultat.

Salgsinntekter

Tjenester inntektsføres etter hvert som de leveres.

Klassifisering og vurdering av balanseposter

Anleggsmidler er eiendeler bestemt til varig eie eller bruk. Eiendeler som er knyttet til varekretsløpet er klassifisert som omløpsmidler. Fordringer klassifiseres som omløpsmidler hvis de forfaller til betaling innen ett år etter transaksjonsdagen. Tilsvarende klassifiseres gjeld som kortsiktig hvis gjelden forfaller til betaling innen ett år. Langsiktig gjeld er gjeld som forfaller senere enn ett år etter transaksjonsdagen. Første års avdrag på langsiktige fordringer og langsiktig gjeld klassifiseres likevel ikke som omløpsmiddel og kortsiktig gjeld.

Omløpsmidler vurderes til laveste av anskaffelseskost og virkelig verdi. Kortsiktig gjeld balanseføres til nominelt beløp på etableringstidspunktet. Anleggsmidler vurderes til anskaffelseskost. Varige anleggsmidler avskrives etter en fornuftig avskrivningsplan. Anleggsmidlene nedskrives til virkelig verdi ved verdifall som ikke forventes å være forbigående. Langsiktig gjeld med unntak av andre avsetninger balanseføres til nominelt beløp på etableringstidspunktet.

Varige driftsmidler

Varige driftsmidler balanseføres og avskrives over driftsmidlenes levetid dersom de har antatt levetid over 3 år og har en kostpris som overstiger kr 30 000. Direkte vedlikehold av driftsmidler kostnadsføres løpende under driftskostnader, mens påkostninger eller forbedringer tillegges driftsmidlets kostpris og avskrives i takt med driftsmidlet.

Skatt

Skattekostnaden i resultatregnskapet omfatter både periodens betalbare skatt og endring i utsatt skatt. Utsatt skatt er beregnet med 22% på grunnlag av de midlertidige forskjeller som eksisterer mellom regnskapsmessige og skattemessige verdier, samt skattemessig underskudd til fremføring ved utgangen av regnskapsåret. Skatteøkende og skattereduserende midlertidige forskjeller som reverserer eller kan reversere i samme periode er fastsatt og skattevirkningen er beregnet på nettogrunnlaget.

Selskapet har ikke endret regnskapsprinsipp fra 2023 til 2024.

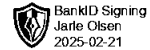
Antall årsverk

Antall årsverk sysselsatt i regnskapsåret:

1



TEAM SERVICE J. OLSEN AS
816 632 102



Note 1 - Lønnskostnader

Spesifikasjon av lønnskostnader	2024	2023
Lønn	579 423	617 131
Arbeidsgiveravgift	84 526	89 874
Pensjonskostnader	0	0
Andre relaterte ytelser	11 827	11 738
Sum	675 776	718 742

Note 2 - Lån og sikkerhetsstillelse til ledende personer, eiere med videre

Det er ikke gitt lån eller sikkerhetsstillelse til medlemmer av styrende organer.

Note 3 - Varige driftsmidler og immaterielle eiendeler

	Varige driftsmidler
Anskaffelseskost 01.01.	87 000
Tilgang i året	524 100
Avgang i året	0
Anskaffelseskost 31.12.	611 100
Samlede avskrivninger, nedskrivninger og reverseringer av nedskrivninger	-141 471
Balanseført verdi per 31.12.	469 629
Avskrivninger, nedskrivninger og reverseringer av nedskrivninger i regnskapsåret	82 071

Note 4 - Midlertidige forskjeller - utsatt skatt/skattefordel

Utsatt skatt/utsatt skattefordel i balansen avsettes på grunnlag av forskjeller mellom regnskapsmessige og skattemessige verdier i henhold til norsk regnskapsstandard for skatt.

Midlertidige skatteøkende og skattereduserende forskjeller som kan utlignes er nettoført.

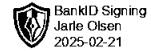
Midlertidige forskjeller knyttet til:	01.01.2024	31.12.2024	Endring
Anleggsmidler	168 315	191 405	-23 090
Fremførbart underskudd	0	-140 028	140 028
Netto forskjeller	168 315	51 377	116 938
Sum midlertidige forskjeller som påvirker betalbar skatt	168 315	51 377	116 938
Utsatt skatt 31.12.2024 basert på 22 %	37 029	11 303	25 726

Note 5 - Spesifisering av skatt

Skattekostnad	2024	2023
Betalbar skatt på alminnelig inntekt	0	46 257
+/- Endringer i utsatt skatt/utsatt skattefordel	-25 726	15 228
Skattekostnad	-25 726	61 485
Skattepliktig inntekt		
Resultat før skatt	-117 921	279 424
Permanente forskjeller	983	52
+/- Endring i midlertidige forskjeller	-23 090	-69 218
Skattepliktig inntekt	-140 028	210 258



TEAM SERVICE J. OLSEN AS
816 632 102



Betalbar skatt i balansen		
Betalbar skatt på årets resultat	0	46 257
Betalbar skatt i balansen	0	46 257

Note 6 - Egenkapital

	Aksjekapital	Opptjent egenkapital	Sum
Egenkapital 31.12.2023	30 000	300 321	330 321
Årsresultat	0	-92 195	-92 195
Egenkapital 31.12.2024	30 000	208 126	238 126

Note 7 - Gjeld og garantiforpliktelser

	Beløp
Del av gjelden som forfaller til betaling mer enn fem år etter regnskapsårets slutt	0
Gjeld som er sikret ved pant eller lignende sikkerhet i eiendeler	288 826
Balanseført verdi av pantsatte eiendeler	0
Summen av garantiforpliktelser som ikke er regnskapsført	0