



ÅRSREGNSKAPET FOR REGNSKAPSÅRET 2021 - GENERELL INFORMASJON

Enheten

Organisasjonsnummer: 891 321 422
Organisasjonsform: Aksjeselskap
Foretaksnavn: STRØMSPARKEN PIZZA AS
Forretningsadresse: Støperiveien 2A
2010 STRØMMEN

Regnskapsår

Årsregnskapets periode: 01.01.2021 - 31.12.2021

Konsern

Morselskap i konsern: Nei

Regnskapsregler

Regler for små foretak benyttet: Ja
Benyttet ved utarbeidelsen av årsregnskapet til selskapet: Regnskapslovens alminnelige regler

Årsregnskapet fastsatt av kompetent organ

Bekreftet av representant for selskapet: Espen Monsrud
Dato for fastsettelse av årsregnskapet: 22.06.2022

Grunnlag for avgivelse

År 2021: Årsregnskapet er elektronisk innlevert
År 2020: Tall er hentet fra elektronisk innlevert årsregnskap fra 2021

Det er ikke krav til at årsregnskapet m.v. som sendes til Regnskapsregisteret er undertegnet. Kontrollen på at dette er utført ligger hos revisor/enhetens øverste organ. Sikkerheten ivaretas ved at innsender har rolle/rettighet for innsending av årsregnskapet via Altinn, og ved at det bekreftes at årsregnskapet er fastsatt av kompetent organ.

Brønnøysundregistrene, 11.08.2023



Resultatregnskap

| Beløp i: NOK | Note | 2021 | 2020 |
|--|------|------------------|------------------|
| RESULTATREGNSKAP | | | |
| Inntekter | | | |
| Salgsinntekt | | 8 980 443 | 8 497 447 |
| Annen driftsinntekt | 2 | 224 129 | 118 471 |
| Sum inntekter | | 9 204 572 | 8 615 918 |
| Kostnader | | | |
| Varekostnad | | 2 222 112 | 2 031 821 |
| Lønnskostnad | 3 | 2 678 333 | 2 337 962 |
| Avskrivning | 4 | 15 373 | 31 512 |
| Annen driftskostnad | 3 | 2 889 651 | 2 877 279 |
| Sum kostnader | | 7 805 469 | 7 278 574 |
| Driftsresultat | | 1 399 103 | 1 337 344 |
| Finansinntekter og finanskostnader | | | |
| Annen finansinntekt | | 6 789 | 722 |
| Sum finansinntekter | | 6 789 | 722 |
| Annen finanskostnad | | 11 741 | 3 081 |
| Sum finanskostnader | | 11 741 | 3 081 |
| Netto finans | | -4 952 | -2 359 |
| Ordinært resultat før skattekostnad | | 1 394 151 | 1 334 985 |
| Skattekostnad på ordinært resultat | 5 | 306 713 | 293 763 |
| Ordinært resultat etter skattekostnad | | 1 087 438 | 1 041 222 |
| Årsresultat | | 1 087 438 | 1 041 222 |
| Overføringer og disponeringer | | | |
| Ordinært utbytte | 6 | 600 000 | 1 000 000 |
| Overføringer annen egenkapital | 6 | 487 438 | 41 222 |
| Sum overføringer og disponeringer | | 1 087 438 | 1 041 222 |



Balanse

| Beløp i: NOK | Note | 2021 | 2020 |
|--|------|------------------|------------------|
| BALANSE - EIENDELER | | | |
| Anleggsmidler | | | |
| Immaterielle eiendeler | | | |
| Utsatt skattefordel | 5 | 45 834 | 53 360 |
| Sum immaterielle eiendeler | | 45 834 | 53 360 |
| Varige driftsmidler | | | |
| Driftsløsøre, inventar, verktøy, kontormaskiner ol | 4 | | 15 373 |
| Sum varige driftsmidler | | | 15 373 |
| Sum anleggsmidler | | 45 834 | 68 733 |
| Omløpsmidler | | | |
| Varer | | | |
| Sum varer | | 149 237 | 134 112 |
| Fordringer | | | |
| Kundefordringer | 7 | 136 657 | 65 232 |
| Andre fordringer | | 221 464 | 168 757 |
| Sum fordringer | | 358 121 | 233 989 |
| Bankinnskudd, kontanter og lignende | | | |
| Sum bankinnskudd, kontanter og lignende | 8 | 2 812 556 | 2 238 920 |
| Sum omløpsmidler | | 3 319 914 | 2 607 021 |
| SUM EIENDELER | | 3 365 748 | 2 675 754 |
| BALANSE - EGENKAPITAL OG GJELD | | | |
| Egenkapital | | | |
| Innskutt egenkapital | | | |
| Aksjekapital | 6, 9 | 157 000 | 157 000 |
| Sum innskutt egenkapital | | 157 000 | 157 000 |



Balanse

| Beløp i: NOK | Note | 2021 | 2020 |
|---------------------------------|-------------|------------------|------------------|
| Opptjent egenkapital | | | |
| Annen egenkapital | 6 | 527 747 | 640 309 |
| Sum opptjent egenkapital | | 527 747 | 640 309 |
| | | | |
| Sum egenkapital | | 684 747 | 797 309 |
| | | | |
| Sum langsiktig gjeld | | 0 | 0 |
| | | | |
| Kortsiktig gjeld | | | |
| Leverandørgjeld | | 823 380 | 763 665 |
| Betalbar skatt | 5 | 299 187 | 287 060 |
| Skyldige offentlige avgifter | 8 | 278 061 | 192 134 |
| Annen kortsiktig gjeld | | 1 280 373 | 635 586 |
| Sum kortsiktig gjeld | | 2 681 001 | 1 878 445 |
| | | | |
| Sum gjeld | | 2 681 001 | 1 878 445 |
| | | | |
| SUM EGENKAPITAL OG GJELD | | 3 365 748 | 2 675 754 |



Brønnøysundregistrene

ÅRSREGNSKAP FOR REGNSKAPSÅRET 2021 - GENERELL INFORMASJON

Journalnummer: 2022 547955

Enheten

Organisasjonsnummer: 891 321 422
Organisasjonsform: Aksjeselskap
Foretaksnavn: STRØMSPARKEN PIZZA AS
Forretningsadresse: Støperiveien 2A
2010 STRØMMEN

Regnskapsår

Årsregnskapets periode: 01.01.2021 - 31.12.2021

Konsern

Morselskap i konsern: Nei

Regnskapsregler

Regler for små foretak benyttet: Ja
Benyttet ved utarbeidelsen av
årsregnskapet til selskapet: Regnskapslovens alminnelige regler

Årsregnskapet fastsatt av kompetent organ

Bekreftet av representant for selskapet: Espen Monsrud
Dato for fastsettelse av årsregnskapet: 22.06.2022

Grunnlag for avgivelse

År 2021: Årsregnskap er elektronisk innlevert.
År 2020: Tall er hentet fra elektronisk innlevert årsregnskap fra 2021.

Det er ikke krav til at årsregnskapet m.v. som sendes til Regnskapsregisteret er undertegnet. Kontrollen på at dette er utført ligger hos revisor/enhetens øverste organ. Sikkerheten ivaretas ved at innsender har rolle/rettighet for innsending av årsregnskapet via Altinn, og ved at det bekreftes at årsregnskapet er fastsatt av kompetent organ.

Brønnøysundregistrene, 02.07.2022



Organisasjonsnr: 891 321 422
STRØMSPARKEN PIZZA AS

RESULTATREGNSKAP

| Beløp i: NOK | Note | 2021 | 2020 |
|--|-------------|------------------|------------------|
| RESULTATREGNSKAP | | | |
| Inntekter | | | |
| Salgsinntekt | | 8 980 443 | 8 497 447 |
| Annen driftsinntekt | 2 | 224 129 | 118 471 |
| Sum inntekter | | 9 204 572 | 8 615 918 |
| Kostnader | | | |
| Varekostnad | | 2 222 112 | 2 031 821 |
| Lønnskostnad | 3 | 2 678 333 | 2 337 962 |
| Avskrivning | 4 | 15 373 | 31 512 |
| Annen driftskostnad | 3 | 2 889 651 | 2 877 279 |
| Sum kostnader | | 7 805 469 | 7 278 574 |
| Driftsresultat | | 1 399 103 | 1 337 344 |
| Finansinntekter og finanskostnader | | | |
| Annen finansinntekt | | 6 789 | 722 |
| Sum finansinntekter | | 6 789 | 722 |
| Annen finanskostnad | | 11 741 | 3 081 |
| Sum finanskostnader | | 11 741 | 3 081 |
| Netto finans | | -4 952 | -2 359 |
| Ordinært resultat før skattekostnad | | | |
| Ordinært resultat før skattekostnad | | 1 394 151 | 1 334 985 |
| Skattekostnad på ordinært resultat | 5 | 306 713 | 293 763 |
| Ordinært resultat etter skattekostnad | | 1 087 438 | 1 041 222 |
| Årsresultat | | 1 087 438 | 1 041 222 |
| Overføringer og disponeringer | | | |
| Ordinært utbytte | 6 | 600 000 | 1 000 000 |
| Overføringer annen egenkapital | 6 | 487 438 | 41 222 |
| Sum overføringer og disponeringer | | 1 087 438 | 1 041 222 |



| | | | |
|---------------------------------|---|------------------|------------------|
| Leverandørgjeld | | 823 380 | 763 665 |
| Betalbar skatt | 5 | 299 187 | 287 060 |
| Skyldige offentlige avgifter | 8 | 278 061 | 192 134 |
| Annen kortsiktig gjeld | | 1 280 373 | 635 586 |
| Sum kortsiktig gjeld | | 2 681 001 | 1 878 445 |
| Sum gjeld | | 2 681 001 | 1 878 445 |
| SUM EGENKAPITAL OG GJELD | | 3 365 748 | 2 675 754 |



Organisasjonsnr: 891 321 422
STRØMSPARKEN PIZZA AS

NOTEOPPLYSNINGER - SELSKAP - alle poster oppgitt i hele tall

Note
9

Antall aksjer og aksjeeiere

| <u>Aksjeklasse</u> | <u>Ant. aksjer</u> | <u>Pålydende</u> | <u>Bokført verdi</u> |
|------------------------------|--------------------|----------------------|----------------------|
| Ordinære aksjer | 1570.00 | 100.00 | 157000.00 |
| <u>Aksjeeiere - fritekst</u> | <u>Antall</u> | <u>Eierandel</u> | <u>Aksjeklasse</u> |
| ESMO HOLDING AS | 801.00 | 51.02% | Ordinære aksjer |
| UD DIN SIDRA IRAM | 769.00 | 48.98% | Ordinære aksjer |
| <u>Sum</u> | <u>Sum antall</u> | <u>Sum eierandel</u> | |
| | 1570.00 | 100.00% | |

Note
3

Lønn og ytelser

| <u>Lønn</u> | <u>Årets</u> | <u>Fjorårets</u> |
|----------------------------|--------------|------------------|
| | 2350506.00 | 2010362.00 |
| <u>Arbeids giveravgift</u> | <u>Årets</u> | <u>Fjorårets</u> |
| | 329591.00 | 287004.00 |
| <u>Pensjonskostnader</u> | <u>Årets</u> | <u>Fjorårets</u> |
| | 36742.00 | 48426.00 |
| <u>Andre ytelser</u> | <u>Årets</u> | <u>Fjorårets</u> |
| | -38506.00 | -7831.00 |
| <u>Sum lønnskostnader</u> | <u>Årets</u> | <u>Fjorårets</u> |
| | 2678333.00 | 2337961.00 |

Selskapet er pliktig til å ha tjenstepensjonsordning etter lov om obligatorisk tjenstepensjon. Selskapets pensjonsordning tilfredsstiller kravene i denne lov.

Note

Ytelser til revisjon

| <u>Revisjon</u> | <u>Årets</u> | <u>Fjorårets</u> |
|-----------------|--------------|------------------|
|-----------------|--------------|------------------|



| | | |
|-------------------------------------|--------------|------------------|
| | 51490.00 | 32650.00 |
| <u>Andre tjenester</u> | <u>Årets</u> | <u>Fjorårets</u> |
| | 8510.00 | 8510.00 |
| <u>Sum godtgjørelse til revisor</u> | <u>Årets</u> | <u>Fjorårets</u> |
| | 60000.00 | 41160.00 |

Note

Antall årsverk i regnskapsåret

Virksomheten har hatt følgende antall årsverk:

6.50

| | | | |
|------------------------------------|------------------|------------------|----------------|
| <u>Omløpsmidler</u> | <u>Startdato</u> | <u>Sluttdato</u> | <u>Endring</u> |
| <u>Skattemessig fremf.undersk.</u> | <u>Startdato</u> | <u>Sluttdato</u> | <u>Endring</u> |
| <u>Kortsiktig gjeld</u> | <u>Startdato</u> | <u>Sluttdato</u> | <u>Endring</u> |



Strømsparken Pizza AS

Org.nr: 891 321 422

Årsrapport for 2021

- Årsregnskap**
- Resultatregnskap**
- Balanse**
- Noter**

Revisjonsberetning



Strømsparken Pizza AS

Org.nr: 891 321 422

Resultatregnskap

| | Note | 2021 | 2020 |
|---|------|------------------|------------------|
| Driftsinntekter | | | |
| Salgsinntekt | | 8 980 443 | 8 497 447 |
| Annen driftsinntekt | 2 | 224 129 | 118 471 |
| Sum driftsinntekter | | <u>9 204 572</u> | <u>8 615 918</u> |
| Driftskostnader | | | |
| Varekostnad | | 2 222 112 | 2 031 821 |
| Lønnskostnad | 3 | 2 678 333 | 2 337 962 |
| Avskrivning | 4 | 15 373 | 31 512 |
| Annen driftskostnad | 3 | 2 889 651 | 2 877 279 |
| Sum driftskostnader | | <u>7 805 469</u> | <u>7 278 574</u> |
| Driftsresultat | | <u>1 399 103</u> | <u>1 337 344</u> |
| Finansinntekter og finanskostnader | | | |
| Annen finansinntekt | | 6 789 | 722 |
| Annen finanskostnad | | 11 741 | 3 081 |
| Netto finansposter | | <u>-4 952</u> | <u>-2 359</u> |
| Ordinært resultat før skattekostnad | | <u>1 394 151</u> | <u>1 334 985</u> |
| Skattekostnad på ordinært resultat | 5 | <u>306 713</u> | <u>293 763</u> |
| Årsresultat | | <u>1 087 438</u> | <u>1 041 222</u> |
| Overføringer og disponeringer | | | |
| Utbytte | 6 | 600 000 | 1 000 000 |
| Overføringer annen egenkapital | 6 | 487 438 | 41 222 |
| Sum disponert | | <u>1 087 438</u> | <u>1 041 222</u> |



Strømsparken Pizza AS

Org.nr: 891 321 422

Balanse pr. 31. desember

| | Note | 2021 | 2020 |
|--|------|-----------|-----------|
| Anleggsmidler | | | |
| <i>Immaterielle eiendeler</i> | | | |
| Utsatt skattefordel | 5 | 45 834 | 53 360 |
| Sum immaterielle eiendeler | | 45 834 | 53 360 |
| <i>Varige driftsmidler</i> | | | |
| Driftsløsøre, inventar, verktøy, kontormaskiner ol | 4 | 0 | 15 373 |
| Sum varige driftsmidler | | 0 | 15 373 |
| Sum anleggsmidler | | 45 834 | 68 733 |
| Omløpsmidler | | | |
| Varer | | 149 237 | 134 112 |
| <i>Fordringer</i> | | | |
| Kundefordringer | 7 | 136 657 | 65 232 |
| Andre fordringer | | 221 464 | 168 757 |
| Sum fordringer | | 358 121 | 233 989 |
| Bankinnskudd, kontanter og lignende | 8 | 2 812 556 | 2 238 920 |
| Sum omløpsmidler | | 3 319 914 | 2 607 021 |
| Sum eiendeler | | 3 365 748 | 2 675 754 |




Strømsparken Pizza AS


Org.nr: 891 321 422

Balanse pr. 31. desember

| | Note | 2021 | 2020 |
|------------------------------|------|-----------|-----------|
| Egenkapital | | | |
| <i>Innskutt egenkapital</i> | | | |
| Aksjekapital | 6, 9 | 157 000 | 157 000 |
| Sum innskutt egenkapital | | 157 000 | 157 000 |
| <i>Opptjent egenkapital</i> | | | |
| Annen egenkapital | 6 | 527 747 | 640 309 |
| Sum opptjent egenkapital | | 527 747 | 640 309 |
| Sum egenkapital | | 684 747 | 797 309 |
| Gjeld | | | |
| <i>Kortsiktig gjeld</i> | | | |
| Leverandørgjeld | | 823 380 | 763 665 |
| Betalbar skatt | 5 | 299 187 | 287 060 |
| Skyldige offentlige avgifter | 8 | 278 061 | 192 134 |
| Annen kortsiktig gjeld | | 1 280 373 | 635 586 |
| Sum kortsiktig gjeld | | 2 681 001 | 1 878 445 |
| Sum gjeld | | 2 681 001 | 1 878 445 |
| Sum egenkapital og gjeld | | 3 365 748 | 2 675 754 |

Strømmen, 22. juni 2022


Espen Monsrud
Styreleder


Sidra Uram Ud Din
Styremedlem, daglig leder



Strømsparken Pizza AS

Org.nr: 891 321 422

Noter til regnskapet for 2021

Note 1 - Regnskapsprinsipper

Årsregnskapet er satt opp i samsvar med regnskapslovens bestemmelser og god regnskapsskikk for små foretak.

Salgsinntekter

Inntektsføring ved salg av varer skjer på leveringstidspunktet. Tjenester inntektsføres i takt med utførelsen.

Klassifisering og vurdering av balanseposter

Omløpsmidler og kortsiktig gjeld omfatter poster som forfaller til betaling innen ett år etter balansedagen, samt poster som knytter seg til varekretsløpet. Øvrige poster er klassifisert som anleggsmiddel/langsiktig gjeld.

Omløpsmidler vurderes til laveste av anskaffelseskost og virkelig verdi. Kortsiktig gjeld balanseføres til nominelt beløp på etableringstidspunktet.

Anleggsmidler vurderes til anskaffelseskost, men nedskrives til virkelig verdi ved verdifall som ikke forventes å være forbigående. Anleggsmidler med begrenset økonomisk levetid avskrives planmessig. Langsiktig gjeld balanseføres til nominelt beløp på etableringstidspunktet.

Fordringer

Kundefordringer og andre fordringer er oppført i balansen til pålydende etter fradrag for avsetning til forventet tap. Avsetning til tap gjøres på grunnlag av individuelle vurderinger av de enkelte fordringene. I tillegg gjøres det for øvrige kundefordringer en uspesifisert avsetning for å dekke antatt tap.

Varebeholdninger

Lager av innkjøpte varer er verdsatt til laveste av anskaffelseskost og virkelig verdi. Anskaffelseskost vurderes etter FIFO- prinsippet. Det foretas nedskrivning for påregnelig ukurans.

Varige driftsmidler

Varige driftsmidler balanseføres og avskrives over driftsmidlets forventede økonomiske levetid. Direkte vedlikehold av driftsmidler kostnadsføres løpende under driftskostnader, mens påkostninger eller forbedringer tillegges driftsmidlets kostpris og avskrives i takt med driftsmidlet. Dersom gjenvinnbart beløp av driftsmiddelet er lavere enn balanseført verdi foretas nedskrivning til gjenvinnbart beløp. Gjenvinnbart beløp er det høyeste av netto salgsverdi og verdi i bruk. Verdi i bruk er nåverdien av de fremtidige kontantstrømmene som eiendelen vil generere.

Skatter

Skattekostnaden i resultatregnskapet omfatter både periodens betalbare skatt og endring i utsatt skatt. Utsatt skatt er beregnet med 22 % på grunnlag av de midlertidige forskjeller som eksisterer mellom regnskapsmessige og skattemessige verdier, samt ligningsmessig underskudd til fremføring ved utgangen av regnskapsåret. Skatteøkende og skattereduserende midlertidige forskjeller som reverserer eller kan reversere i samme periode er utlignet og nettoført. Netto utsatt skattefordel balanseføres i den grad det er sannsynlig at denne kan bli nyttiggjort.



Strømsparken Pizza AS

Org.nr: 891 321 422

Noter til regnskapet for 2021

Note 2 - Offentlige tilskudd

| | 2021 |
|---|---------|
| Offentlig tilskudd fra Lillestrøm Kommune | 175 000 |

Note 3 - Lønnskostnader, antall ansatte, lån til ansatte og godtgjørelse til revisor

| Lønnskostnader | 2021 | 2020 |
|--------------------|------------------|------------------|
| Lønninger | 2 350 506 | 2 010 362 |
| Arbeidsgiveravgift | 329 591 | 287 004 |
| Pensjonskostnader | 36 742 | 48 426 |
| Andre ytelser | -38 506 | -7 831 |
| Sum | <u>2 678 333</u> | <u>2 337 961</u> |

Selskapet har i regnskapsåret sysselsatt totalt 6,5 årsverk.

Selskapet er pliktig til å ha tjenstepensjonsordning etter lov om obligatorisk tjenstepensjon. Selskapets pensjonsordning tilfredsstiller kravene i denne lov.

Godtgjørelse til revisor er fordelt på følgende:

| | 2021 | 2020 |
|-----------------|---------------|---------------|
| Revisjon | 51 490 | 32 650 |
| Andre tjenester | 8 510 | 8 510 |
| Sum | <u>60 000</u> | <u>41 160</u> |

Merverdiavgift er ikke inkludert i revisjonshonoraret.

Note 4 - Varige driftsmidler

| | Driftsløsøre, inventar o.l. | Sum |
|-------------------------|--------------------------------|------------|
| Anskaffelseskost 01.01. | 5 358 711 | 5 358 711 |
| Anskaffelseskost 31.12. | 5 358 711 | 5 358 711 |
| Akk.avskrivning 31.12. | -5 358 711 | -5 358 711 |
| Balanseført pr. 31.12. | 0 | 0 |
| Årets avskrivninger | 15 373 | 15 373 |
| Økonomisk levetid | Ferdig avskrevet | |



Strømsparken Pizza AS

Org.nr: 891 321 422

Noter til regnskapet for 2021

Note 5 - Skatt

Årets skattekostnad fordeler seg på:

| | 2021 | 2020 |
|----------------------------|----------------|----------------|
| Betalbar skatt | 299 187 | 287 060 |
| Endring utsatt skatt | 7 526 | 6 703 |
| Årets totale skattekostnad | <u>306 713</u> | <u>293 763</u> |

Beregning av årets skattegrunnlag:

| | 2021 | 2020 |
|--|------------------|------------------|
| Ordinært resultat før skattekostnad | 1 394 151 | 1 334 985 |
| Permanente forskjeller | 0 | 297 |
| Endring i midlertidige forskjeller | <u>-34 211</u> | <u>-30 468</u> |
| Årets skattegrunnlag | <u>1 359 940</u> | <u>1 304 814</u> |
| Betalbar skatt (22%) av årets skattegrunnlag | 299 187 | 287 059 |

Oversikt over midlertidige forskjeller

| | 2021 | 2020 |
|---|-----------------|-----------------|
| Driftsmidler inkl goodwill | -198 336 | -232 547 |
| Utestående fordringer | <u>-10 000</u> | <u>-10 000</u> |
| Netto midlertidige forskjeller pr 31.12 | <u>-208 336</u> | <u>-242 547</u> |
| Utsatt skattefordel/Utsatt skatt (22%) | -45 834 | -53 360 |

Note 6 - Egenkapital

| | Aksjekapital | Annen egenkapital | Sum |
|---------------------------------|----------------|-------------------|----------------|
| Egenkapital 01.01. | 157 000 | 640 309 | 797 309 |
| Årsresultat | 0 | 1 087 438 | 1 087 438 |
| Avsatt utbytte | 0 | -600 000 | -600 000 |
| Tilleggsutbytte i løpet av året | 0 | -600 000 | -600 000 |
| Egenkapital 31.12. | <u>157 000</u> | <u>527 747</u> | <u>684 747</u> |

Note 7 - Fordringer og gjeld

Kundefordringer er oppført til pålydende. Det er foretatt en tapsavsetning med kr. 10.000 pr. 31.12.



Strømsparken Pizza AS

Org.nr: 891 321 422

Noter til regnskapet for 2021

Note 8 - Bankinnskudd

| | 2021 |
|--------------------------|----------------|
| Bundne skattetreksmidler | 140 438 |
| Husleiegaranti | 550 919 |
| Sum | <u>691 357</u> |

Skyldig skattetrekk pr. 31.12.2021 utgjør kr. 69.990.

Note 9 - Aksjekapital og aksjonærinformasjon

Aksjekapitalen består av:

| | Antall | Pålydende | Balanseført |
|-----------------|---------------|------------------|--------------------|
| Ordinære aksjer | 1 570 | 100 kr | 157 000 |

Oversikt over aksjonærene i selskapet pr. 31.12:

| | Ordinære aksjer | Eier- andel | Stemme- andel |
|-------------------|----------------------------|------------------------|--------------------------|
| ESMO HOLDING AS | 801 | 51,02 % | 51,02 % |
| UD DIN SIDRA IRAM | 769 | 48,98 % | 48,98 % |
| Sum | <u>1 570</u> | <u>100,00 %</u> | <u>100,00 %</u> |



Til generalforsamlingen i Strømsparken Pizza AS

Uavhengig revisors beretning

Konklusjon

Vi har revidert Strømsparken Pizza AS' årsregnskap som viser et overskudd på kr 1.087.438. Årsregnskapet består av balanse per 31. desember 2021, resultatregnskap for regnskapsåret avsluttet per denne datoen og noter til årsregnskapet, herunder et sammendrag av viktige regnskapsprinsipper.

Etter vår mening

- oppfyller årsregnskapet gjeldende lovkrav, og
- gir årsregnskapet et rettviseende bilde av selskapets finansielle stilling per 31. desember 2021, og av dets resultater for regnskapsåret avsluttet per denne datoen i samsvar med regnskapslovens regler og god regnskapsskikk i Norge.

Grunnlag for konklusjonen

Vi har gjennomført revisjonen i samsvar med de internasjonale revisjonsstandardene International Standards on Auditing (ISA-ene). Våre oppgaver og plikter i henhold til disse standardene er beskrevet nedenfor under *Revisors oppgaver og plikter ved revisjonen av årsregnskapet*. Vi er uavhengige av selskapet slik det kreves i lov, forskrift og International Code of Ethics for Professional Accountants (inkludert internasjonale uavhengighetsstandarder) utstedt av the International Ethics Standards Board for Accountants (IESBA-reglene), og vi har overholdt våre øvrige etiske forpliktelser i samsvar med disse kravene. Innhentet revisjonsbevis er etter vår vurdering tilstrekkelig og hensiktsmessig som grunnlag for vår konklusjon.

Styrets og daglig leders ansvar for årsregnskapet

Styret og daglig leder (ledelsen) er ansvarlige for å utarbeide årsregnskapet og for at det gir et rettviseende bilde i samsvar med regnskapslovens regler og god regnskapsskikk i Norge. Ledelsen er også ansvarlig for slik internkontroll som den finner nødvendig for å kunne utarbeide et årsregnskap som ikke inneholder vesentlig feilinformasjon, verken som følge av misligheter eller utilsiktede feil.

Ved utarbeidelsen av årsregnskapet må ledelsen ta standpunkt til selskapets evne til fortsatt drift og opplyse om forhold av betydning for fortsatt drift. Forutsetningen om fortsatt drift skal legges til grunn for årsregnskapet så lenge det ikke er sannsynlig at virksomheten vil bli avvirket.

Revisjonsfirmaet Flattum & Co AS
St. Olavs gate 25, 0166 OSLO
Postboks 62 Sentrum, 0101 OSLO
Organisasjonsnummer/revisornummer:
Foretaksregisteret NO 894934352 MVA

E-mail: post@flattum.no
Web: www.flattum.no
Telefon: +47 22 98 21 20
Medlemskap: Den norske Revisorforening
Regnskap Norge

Internasjonal forbindelse:






Revisors oppgaver og plikter ved revisjonen av årsregnskapet

Vårt mål er å oppnå betryggende sikkerhet for at årsregnskapet som helhet ikke inneholder vesentlig feilinformasjon, verken som følge av misligheter eller utilsiktede feil, og å avgi en revisjonsberetning som inneholder vår konklusjon. Betryggende sikkerhet er en høy grad av sikkerhet, men ingen garanti for at en revisjon utført i samsvar med ISA-ene, alltid vil avdekke vesentlig feilinformasjon som eksisterer. Feilinformasjon kan oppstå som følge av misligheter eller utilsiktede feil. Feilinformasjon blir vurdert som vesentlig dersom den enkeltvis eller samlet med rimelighet kan forventes å påvirke økonomiske beslutninger som brukerne foretar basert på årsregnskapet.

For videre beskrivelse av revisors oppgaver og plikter vises det til:
<https://revisorforeningen.no/revisionsberetninger>

Oslo, 22. juni 2022
Revisjonsfirmaet Flattum & Co AS


Håkon Sundby
Statsautorisert revisor