



ÅRSREGNSKAPET FOR REGNSKAPSÅRET 2020 - GENERELL INFORMASJON

Enheten

Organisasjonsnummer: 947 571 958
Organisasjonsform: Stiftelse
Foretaksnavn: SOS-BARNEBYER NORGE STIFTELSEN
Forretningsadresse: Mariboës gate 13
0183 OSLO

Regnskapsår

Årsregnskapets periode: 01.01.2020 - 31.12.2020

Konsern

Morselskap i konsern: Nei

Regnskapsregler

Regler for små foretak benyttet: Nei
Benyttet ved utarbeidelsen av årsregnskapet til selskapet: Regnskapslovens alminnelige regler

Årsregnskapet fastsatt av kompetent organ

Bekreftet av representant for selskapet: Sissel Aarak
Dato for fastsettelse av årsregnskapet: 17.03.2021

Grunnlag for avgivelse

År 2020: Årsregnskapet er elektronisk innlevert
År 2019: Tall er hentet fra elektronisk innlevert årsregnskap fra 2020

Det er ikke krav til at årsregnskapet m.v. som sendes til Regnskapsregisteret er undertegnet. Kontrollen på at dette er utført ligger hos revisor/enhetens øverste organ. Sikkerheten ivaretas ved at innsender har rolle/rettighet for innsending av årsregnskapet via Altinn, og ved at det bekreftes at årsregnskapet er fastsatt av kompetent organ.

Brønnøysundregistrene, 26.06.2022



Resultatregnskap

Beløp i: NOK	Note	2020	2019
RESULTATREGNSKAP			
Anskaffede midler			
Offentlige tilskudd		27 358 000	19 964 000
Andre tilskudd		215 000	673 000
Sum tilskudd		27 573 000	20 637 000
Innsamlede midler, gaver m.v.		517 916 000	542 778 000
Aktiviteter som skaper inntekt		29 507 000	50 888 000
Opptjente inntekter fra operasjonelle aktiviteter		29 507 000	50 888 000
Finans- og investeringsinntekter		17 042 000	9 239 000
Sum anskaffede midler		592 038 000	623 542 000
Forbrukte midler			
Kostnader knyttet til anskaffelse av midler		66 969 000	99 047 000
Tilskudd, bevilgninger m.v. til oppfyllelse av org. formål		397 330 000	427 895 000
Kostnader til aktiviteter som oppfyller formålet		48 285 000	61 192 000
Kostnader knyttet til organisasjonens formål		445 615 000	489 087 000
Administrasjonskostnader		3 453 000	3 812 000
Sum forbrukte midler		516 037 000	591 946 000
Ordinært resultat før skattekostnad		76 001 000	31 596 000
Ordinært resultat etter skattekostnad		76 001 000	31 596 000
Årsresultat		76 001 000	31 596 000
Tillegg/Reduksjon egenkapital			
Formålskapital med eksternt pålagte restriksjoner		26 213 000	-7 320 000
Annen formålskapital		49 788 000	38 916 000



Balanse

Beløp i: NOK	Note	2020	2019
EIENDELER			
Anleggsmidler			
Finansielle anleggsmidler			
Andre fordringer		920 000	1 383 000
Sum finansielle anleggsmidler		920 000	1 383 000
Sum anleggsmidler		920 000	1 383 000
Beholdninger			
Lagerbeholdning		78 000	78 000
Sum beholdninger		78 000	78 000
Fordringer			
Andre fordringer		114 482 000	98 618 000
Sum fordringer		114 482 000	98 618 000
Investeringer			
Markedsbaserte aksjer		112 932 000	82 137 000
Andre markedsbaserte finansielle instrumenter		152 312 000	109 284 000
Sum investeringer		265 244 000	191 421 000
Bankinnskudd, kontanter og lignende			
Bankinnskudd, kontanter og lignende		158 202 000	178 063 000
Sum bankinnskudd, kontanter og lignende		158 202 000	178 063 000
Sum omløpsmidler		538 006 000	468 180 000
SUM EIENDELER		538 926 000	469 563 000

FORMÅLSKAPITAL OG GJELD

Formålskapital



Balanse

Beløp i: NOK	Note	2020	2019
Grunnkapital			
Grunnkapital		6 000 000	6 000 000
Sum innskutt formålskapital		6 000 000	6 000 000
Formålskapital med lovpålagte restriksjoner			
Annen formålskapital med lovpålagte restriksjoner		2 126 000	2 126 000
Sum opptjent formålskapital med lovpålagte restriksjoner		2 126 000	2 126 000
Formålskapital med eksternt pålagte restriksjoner			
Annen formålskapital med eksternt pålagte restriksjoner		215 739 000	189 526 000
Sum formålskapital med eksternt pålagte restriksjoner		215 739 000	189 526 000
Formålskapital med selvpålagte restriksjoner			
Annen formålskapital		289 343 000	239 555 000
Sum formålskapital		513 208 000	437 207 000
Gjeld			
Avsetning for forpliktelseser			
Andre avsetninger for forpliktelseser		576 000	576 000
Sum avsetninger for forpliktelseser		576 000	576 000
Annen langsiktig gjeld			
Sum langsiktig gjeld		576 000	576 000
Kortsiktig gjeld			
Leverandørgjeld		6 203 000	10 907 000
Skyldige offentlige avgifter		3 021 000	3 888 000
Annen kortsiktig gjeld		15 919 000	16 984 000
Sum kortsiktig gjeld		25 143 000	31 779 000
Sum gjeld		25 719 000	32 355 000
SUM FORMÅLSKAPITAL OG GJELD		538 927 000	469 562 000



Årsregnskap 2020

Stiftelsen SOS-barnebyer Norge

Organisasjonsnummer 947 571 958




(Beløp i TNOK)	2020	2019	NOTE
Anskaffelse av midler			
Tilskudd			
Offentlig tilskudd til internasjonale program	24 310	14 384	1,2
Tilskudd til nasjonale program	3 263	6 253	1,2
Sum tilskudd	27 573	20 637	
Innsamlede midler og gaver			
Fadderbidrag og gaver til fadderbarn	402 409	410 170	14,15
Aksjonsinntekter	47 863	42 254	
Øremerkede prosjektbidrag	36 991	39 798	
Vennebidrag (fast giverordning)	6 611	6 213	
Arv og testamentariske donasjoner	16 246	37 792	
Andre bidrag	7 796	6 552	
Sum innsamlede midler og gaver	517 916	542 778	
Aktiviteter som skaper inntekter			
Salgs- og sponsorinntekter	29 507	42 502	
Inntekter til barnebyen i Bergen	0	8 387	
Sum aktiviteter som skaper inntekter	29 507	50 888	
Finans- og investeringsaktiviteter			
Finans- og investeringsinntekter	17 042	9 239	
Sum finans- og investeringsinntekter	17 042	9 239	
SUM ANSKAFFELSE AV MIDLER	592 038	623 542	
Forbruk av midler			
Kostnader til anskaffelse av midler			
Varekostnader	-110	-82	1
Kostnader til innsamling	-66 859	-98 966	5
Sum kostnader til anskaffelse av midler	-66 969	-99 047	
Kostnader til formål			
Til prosjekter internasjonalt	-397 330	-427 895	14
Til prosjekter nasjonalt	-3 441	-8 473	
Til kommunikasjon	-7 086	-7 289	6
Driftskostnader internasjonale program	-37 759	-36 913	14
Driftskostnader nasjonale program	0	-8 517	
Sum kostnader til formål	-445 615	-489 087	
Kostnader til administrasjon			
Administrasjonskostnader	-3 453	-3 812	7
Sum kostnader til administrasjon	-3 453	-3 812	
SUM FORBRUKTE MIDLER	-516 037	-591 946	
AKTIVITETSRESULTAT	76 001	31 596	
Overført til formålskapital med eksternt pålagte restr.	-381 948	-385 982	
Overført fra formålskapital med eksternt pålagte restr.	355 735	393 302	
Til/fra annen formålskapital	-49 788	-38 916	
Sum disponering	-76 001	-31 596	13
Administrasjonsprosent (av forbrukte midler)	0,7 %	0,6 %	8
Formålsprosent (av forbrukte midler)	86,4 %	82,6 %	8
Innsamlingsprosent	87,1 %	81,8 %	8




EIENDELER	2020 TNOK	2019 TNOK	NOTE
Anleggsmidler			
Finansielle anleggsmidler			
Pensjonsforpliktelser	920	1 383	9
Sum finansielle anleggsmidler	920	1 383	
Sum anleggsmidler	920	1 383	
Omløpsmidler			
Fordringer			
Varelager	78	78	
Andre fordringer	114 482	98 618	10
Sum kortsiktige fordringer	114 560	98 696	
Investeringer			
Markedsbaserte aksjer/aksjefond	112 932	82 137	1,4
Obligasjons- pengemarkedsfond	152 259	109 231	1,4
Andre plasseringer	53	53	1,4
Sum investeringer	265 244	191 421	
Bankinnskudd, kontanter o.l			
Innskudd av fadder-, gave- og prosjektmidler	158 202	178 063	1,11
Sum bankinnskudd, kontanter o.l	158 202	178 063	
Sum omløpsmidler	538 006	468 180	
SUM EIENDELER	538 926	469 562	
FORMÅLSKAPITAL, FORPLIKTELSER OG GJELD			
Formålskapital			
Stiftelseskapital	6 000	6 000	13
Formålskapital med eksternt pålagte restriksjoner	217 865	191 652	13
Annen formålskapital	289 343	239 555	13
Sum formålskapital	513 207	437 207	
Avsetning til forpliktelser			
Ettervern Barnebyen	576	576	12
Sum avsetning til forpliktelser	576	576	
Kortsiktig gjeld			
Leverandørgjeld	6 203	10 907	
Tilskuddsgjeld	12 364	12 618	
Skyldige offentlige avgifter	3 021	3 888	
Annen kortsiktig gjeld	3 555	4 366	
Sum kortsiktig gjeld	25 143	31 779	
SUM FORMÅLSKAPITAL, FORPLIKTELSER OG GJELD	538 926	469 562	

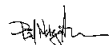
Oslo, 17.mars 2021

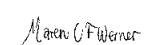

Erik Garaas,
styreleder



Elisabeth Grieg,
styremedlem


Ragnhild Dybdahl,
styremedlem


Dag Opedal,
styremedlem


Pål Nedregotten,
styremedlem


Maren G.F. Werner,
styremedlem


Jarle Evjen,
styremedlem


Sissel Aarak,
generalsekretær



Note 1. Regnskapsprinsipper

Årsregnskapet er satt opp i samsvar med regnskapsloven og foreløpig regnskapsstandard for ideelle organisasjoner. Årsregnskapet består av aktivitetsregnskap, balanse, kontantstrømoppstilling og noter.

Inntektsføring

Offentlige tilskudd som det knytter seg betingelser til, inntektsføres i takt med forbruk av midler knyttet til den støttede aktivitet. Ikke inntektsførte tilskudd regnskapsføres i balansen som en forpliktelse under tilskuddsgjeld. Se note 2.

Tilskudd og gaver fra givere og inntekter fra andre aktiviteter inntektsføres når organisasjonen har juridisk rett til tilskuddet eller gavene og verdien kan måles pålitelig. Verdien av innsamlede midler og gaver måles til virkelig verdi på mottakstidspunktet.

Fadderinntekter inntektsføres løpende og overføres til de ulike internasjonale aktivitetene i henhold til fastsatte planer.

Klassifisering av kostnader

I aktivitetsregnskapet klassifiseres kostnader i tre hovedgrupper: Kostnader til innsamling, kostnader til formålet og administrasjonskostnader.

Mottatt merverdiavgifts kompensasjon regnskapsføres som en kostnadsreduksjon.

Hovedregel for vurdering og klassifisering av eiendeler og gjeld

Eiendeler bestemt til varig eie eller bruk klassifiseres som anleggsmidler. Andre eiendeler er klassifisert som omløpsmidler. Fordringer som skal tilbakebetales innen et år klassifiseres som omløpsmidler. Ved klassifisering av kortsiktig og langsiktig gjeld er tilsvarende kriterier lagt til grunn.

Anleggsmidler vurderes til anskaffelseskost, men nedskrives til virkelig verdi når verdifallet forventes ikke å være forbigående. Anleggsmidler med begrenset økonomisk levetid avskrives planmessig.

Omløpsmidler vurderes til laveste av anskaffelseskost og virkelig verdi. Finansplasseringer vurderes til markedsverdi på balansedag. Kortsiktig gjeld balanseføres til nominelt mottatt beløp på etableringstidspunktet.

Varebeholdning (salgsvarer webshop) er vurdert til anskaffelseskost.

Valuta

Bankinnskudd i utenlandsk valuta omregnes til balansedagens kurs.

SOS-Norges andel av realisert valutagevinst knyttet til overføringer til internasjonal programvirksomhet er ført som en reduksjon av formålskostnad.

Fordringer

Andre fordringer er oppført til pålydende.

Bankinnskudd, kontanter o.l.

Bankinnskudd, kontanter o.l. inkluderer kontanter og bankinnskudd.

Stiftelsens virksomhet er ikke skattepliktig.

Note 2. Tilskudd

Tilskudd til internasjonale program

Forbruk i programmer som det er bevilget tilskudd til bekrefte av rapporter mottatt fra SOS-barnebyer Internasjonal (SOS Children's Villages). Dersom hele eller deler av tilskuddet ikke er brukt i perioden må dette tilbakebetales.

Inntektsført	2020	2019
Norad, rammeavtale	22 983	13 854
Helse- og omsorgsdepartementet	1 327	530
Sum tilskudd internasjonale program:	24 310	14 384

Tilskudd til nasjonale program

Inntektsført	2020	2019
BLD - Barne- og Likestillingsdepartementet	2 223	4 727
Integrerings- og mangfoldsdirektoratet	825	603
Husbanken	0	250
Gjensidigestiftelsen	215	673
Egmont	0	0
Sum tilskudd til nasjonale program:	3 263	6 253

Ikke inntektsførte tilskudd gjelder

	2020	2019
Norad	6 469	10 000
Helse og omsorgsdepartementet	1 053	920
BLD	3 095	1 086
Integrerings- og mangfoldsdirektoratet	572	397
Gjensidigestiftelsen	0	215
Grieg Foundation	686	0
Atlas Alliansen	489	0
Sum tilskuddsgjeld:	12 364	12 618

Note 3: Lønnskostnad, antall ansatte, godtgjørelser, lån til ansatte med mer

Lønnskostnad	2020	2019
Lønn	36 774	44 735
Arbeidsgiveravgift	5 413	6 878



Pensjonskostnader (se note 9), ytelsesordning	462	-82
Pensjonskostnader, innskuddsordning	2 206	2 493
Andre ytelser	7 110	4 300
Sum:	51 965	58 324

Gjennomsnittlig antall årsverk ansatte Oslo og Bergen (kun Oslo i 2020):	59	67
Gjennomsnittlig antall årsverk oppdragstakere (gjelder barnebyen i Bergen):	0	5

Ytelser til ledende personer	Generalsekretær	2020	2019
Lønn		1 179	1 195
Pensjonspremiekostnader		116	105
Annen godtgjørelse		14	14

Styre- og rådsmedlemmer mottar ingen kompensasjon for sine verv i SOS-barnebyer.

Revisor	2020	2019
Kostnadsført revisjonshonorar for 2020 utgjør TNOK 283 og fordeler seg som følger:		
Lovpålagt revisjon	160	200
Andre attestasjonstjenester	73	87
Andre tjenester	50	59
	283	346

Note 4: Investeringer

Stiftelsens finansplasseringer har en konservativ profil med lav risiko og blir forvaltet av en ekstern forvalter. Status for Stiftelsens finansplasseringer pr. 31.12.2020 vises under. Plasseringene er vurdert til markedspris på balansedagen.

	Verdi 31.12.2020	Verdi 31.12.2019
Aksjefond Banco Humanfond *)	17 884	17 009
Andre aksjefond	95 048	65 128
Pengemarked - og høyrentefond	68 832	54 317
Obligasjonsfond	83 427	54 914
Andre plasseringer	53	53
Sum:	265 244	191 421

SOS-barnebyer plasserte ytterligere MNOK 58 i januar 2020, hvorav MNOK 17 i Obligasjonsfond, MNOK 25 i aksjefond og . MNOK 16 i pengemarkedsfond.

*) SOS-barnebyer har siden oppstart fått tildelt til sammen TNOK 7,5 mill fra dette fondet.

Note 5: Kostnader til innsamling

Kostnader pr. kostnadsart	2020	2019
Personalkostnader	27 573	26 024
Kontor- og felleskostnader (andel husleie, IKT etc) *)	18 560	16 277
Markedsføringskostnader	20 726	56 665
Sum kostnader knyttet til innsamling	66 859	98 966

Note 6: Kostnader til kommunikasjon

Kostnader pr. kostnadsart	2020	2019
Personalkostnader	4 496	4 004
Kontor- og felleskostnader (andel husleie, IKT etc) *)	1 873	1 704
Publikasjoner, informasjons- og andre kostnader	717	1 581
Sum kostnader til kommunikasjon	7 086	7 289

Note 7: Administrasjonskostnader

Personalkostnader	2020	2019
Personalkostnader	1 500	1 805
Andre kostnader inkl fordelte felleskostnader *	1 953	2 007
Sum administrasjonskostnader	3 453	3 812

*) Fordelte felleskostnader

Alle felleskostnader er fordelt forholdsmessig basert på antall årsverk i de enkelte ansvarsområder/avdelinger. De kostnader som inngår her er felleskostnader for husleie, IKT, kontorutstyr og rekvisita. Personalkostnader for generalsekretær og avdelinger for økonomi, IT og HR er fordelt på samme måte.

Note 8: Administrasjonsprosent / formålsprosent / innsamlingsprosent

Administrasjonsprosent er beregnet som administrasjonskostnader delt på sum forbrukte midler. Formålsprosent er beregnet som kostnader til formål delt på sum forbrukte midler. Administrasjonskostnader er direkte kostnader knyttet til avdelinger som ikke driver med inntektskapende aktiviteter eller aktiviteter for å oppfylle formålet, samt disse avdelingers andel av felleskostnader. Innsamlingsprosent er sum innsamlede midler minus kostnader knyttet til innsamling delt på sum innsamlede midler. Under vises utviklingen for disse nøkkeltallene de siste 5 år.

	2016	2017	2018	2019	2020
Administrasjonsprosent	1,2 %	0,9 %	1,0 %	0,6 %	0,7 %
Formålsprosent	83,4 %	81,8 %	82,4 %	82,6 %	86,4 %
Innsamlingsprosent	83,5 %	80,7 %	83,0 %	81,8 %	87,1 %

Note 9 Pensjoner

Stiftelsen er pliktig å ha tjenestepensjon etter lov om obligatorisk tjenestepensjon. Stiftelsens ytelsesbaserte ordning ble første gang lukket fra 1.1.2007 og ansatte etter denne dato ble medlemmer i en innskuddsbasert ordning. Ytelsesordningen ble lukket på nytt fra og med 1.1.2016. Det er nå kun 2 yrkesaktive personer som er omfattet av ytelsesordningen.



Forpliktelsene for de 2 personene er dekket gjennom et forsikringselskap. Innskuddsordningen er fra 1.1.2016 tilpasset nytt lovverk.

	2020	2019
Nåverdi av årets pensjonsopptjening	29	109
Rentekostnad av pensjonsforpliktelsen	1	2
Forventet avkastning av pensjonsmidler	-119	-136
Administrasjonskostnader	129	141
Resultatført planendring	0	0
Avkortning/oppgjør inkl. arbeidsgiveravgift	0	0
Resultatført aktuariet tap	433	279
Resultatført pensjonskostnad ytelsesordning	473	395
Kostnader ved innskuddsordning inkl. arbeidsgiveravgift	2 517	2 845
Sum netto pensjonskostnad	2 990	3 240

Avstemning - balanseført pensjonsforpliktelse		
Netto pensjonsforpliktelse-overfinansiert (underfinansiert *)	-505	276
Ikke resultatført aktuariet tap (gevinst)	1 425	1 107
Netto balanseført pensjonsforpliktelser inkl. AGA (=arbeidsgiveravgift) **)	920	1 383
*) Herav AGA inkludert i DBO		0
***) Herav AGA	315	421

Økonomiske forutsetninger:		
Diskonteringsrente	1,70 %	2,30 %
Forventet lønnsregulering	2,00 %	2,00 %
Forventet pensjonsøkning	0,00 %	0,50 %
Forventet G-regulering	2,00 %	2,00 %
Forventet avkastning på fondsmidler	2,70 %	3,80 %

Antall yrkesaktive i ytelsesordningen	2	2
Antall pensjonister i ytelsesordningen	3	3

Note 10: Fordringer

	2020	2019
Fordring på det internasjonale hovedkontoret	96 457	82 245
Kundefordringer	527	1 482
Andre fordringer og periodiseringer	17 498	14 891
Sum:	114 482	98 618

Note 11: Spærrede /Bundne beløp i bank

	2020	2019
Offentlig støtte	14 856	12 696
Skattetrekkmidler	1 625	2 035
Husleiedeposittum	3 247	3 246
Sum:	19 728	17 977

Note 12: Avsetning til forpliktelser

	2020	2019
Ettervern barnebyen	576	576

Stiftelsen mottok i 2019 arv som var øremerket ettervern.

Note 13: Formålskapital

	01.01.2020	Tilførsel	Bruk	31.12.2020
Stiftelseskapital / Grunnkapital	6 000	0	0	6 000
Formålskapital med eksternt pålagte restriksjoner	191 652	381 947	-355 735	217 864
- Herav SOS-utdanningsfond *	2 126	0	0	2 126
- Herav katastrofefond	22 060	14 665	-11 277	25 448
- Herav faddermidler	127 559	183 352	-177 887	133 024
- Herav øremerkede prosjektmidler	39 907	183 930	-166 571	57 266
Annen formålskapital	239 556	49 787	0	289 343
Sum formålskapital:	437 207	431 734	-355 735	513 207

*) SOS-utdanningsfond

Beløpet består av 11 testamentariske gaver som ble gitt til Stiftelsen SOS-utdanningsfond før år 2000. For samtlige av beløpene gjelder at det kun er avkastningen som kan brukes. Opprinnelig kapital skal stå urørt. Stiftelsen SOS-utdanningsfond ble slått sammen med Stiftelsen SOS-barnebyer Norge med virkning fom 01.01.2004.

Note 14: Nærstående parter

Stiftelsen SOS-barnebyer Norge er medlem av paraplyorganisasjonen SOS-Childrens Villages med hovedkontor i Østerrike. Innsamlende midler og gaver fra SOS-barnebyer Norge og andre SOS-organisasjoner overføres til det internasjonale hovedkontoret i Østerrike. Derfra kanaliseres midlene samlet videre til de ulike prosjektene/programlandene.

SOS-Norge har finansieringsansvar for en programportefølje i til sammen 11 land. I tillegg bidrar vi med finansiering i ytterligere 100 programland med faddermidler. For 2021 er den samlede driftsforpliktelsen for SOS-Norge beregnet til MNOK 470. Ved utgangen av 2020 har stiftelsen til sammen MNOK 505 som kan benyttes til dekning av programforpliktelser SOS-barnebyer Norge utbetalt i 2020 til sammen MNOK 438 til den internasjonale virksomheten.

Styret i SOS-barnebyer Norge har vedtatt å yte støtte til aktiviteter som skal bidra til økt inntektsvekst i andre SOS-organisasjoner. Denne støtten har også i 2020 vært gitt i form av direkte bevilgning.

Alle medlemsorganisasjonene tilhørende SOS Childrens Villages får beregnet sin andel av det internasjonale paraplyorganisasjonens kostnader. Dette dreier seg hovedsakelig om kostnader til globalt strategi- og policyarbeid, overordnede kontroll- og økonomirutiner, samt støtte til og koordinering av det internasjonale programarbeidet. Programland som ikke har økonomi til selv å dekke sin andel av medlemsavgiften, blir subsidiert av de SOS-organisasjonene som står for deres finansiering. SOS-barnebyer utbetalt i 2020 samlet MNOK 54,7 (MNOK 51,3 i 2019) til dekning av både egen avgift og subsidierte medlemsavgifter. Dette utgjør 9,2% av totale inntekter (8,2% i 2019).



KONTANTSTRØMOPPSTILLING	2020	2019
Årets aktivitetsresultat	76 001	31 596
Poster i aktivitetsregnskapet som ikke har direkte likviditetseffekt:		
Gevinst ved salg av eiendom	0	-27 950
Netto verdiendring aksjefond/obligasjoner/plasseringer	-15 823	-8 011
Endring i pensjonsforpliktelse	462	-91
Sum poster i aktivitetsregnskapet som ikke har direkte likviditetseffekt	-15 361	-36 052
Investering, avhendelser og finansiering:		
Endring andre investeringer (finansplasseringer)	-58 000	0
Salg av Eiendom	0	62 322
Sum investering, avhendelser og finansiering	-58 000	62 322
Andre endringer:		
Endring varelager (web-shop)	0	-78
Endring avsetning til forpliktelse	0	425
Endring i leverandørgjeld/andre tidsavgrensningsposter	-147	-7 946
Endring tilskuddsgjeld	-254	11 675
Endring andre kortsiktige fordringer	-22 099	24 970
Sum andre endringer	-22 500	29 046
Likviditetsendringer gjennom året	-19 860	86 912
Likviditetsbeholdning (kontanter og bankinnskudd) 1.1.	178 063	91 151
Likviditetsbeholdning (kontanter og bankinnskudd) 31.12.	158 202	178 063
Bundne midler (note 11)	19 728	17 977
Ikke bundne bankinnskudd og kontanter	138 475	160 085

Styrets beretning 2020

Sikrer grunnlag for å nå flere barn

SOS-barnebyer har som mål å kunne gi flere barn en trygg oppvekst med mulighet til å skape seg et godt voksenliv. Vi er til stede i 136 land og har et direkte omsorgsansvar for over xxx barn og ungdom. I tillegg bidrar organisasjonen til at nesten xxx barn kan vokse opp i sin biologiske familie takket være støtten som gis familier som lever i en svært vanskelig situasjon.

Vi tror på ressursene som finnes i alle barn. For å utløse dette potensialet, må de få en oppvekst med trygg omsorg og muligheten til utdanning slik at de kan bli ressurssterke voksne som kan bidra til samfunnet. Gjennom å arbeide langsiktig oppnår vi positive samfunnsendringer som bidrar til nødvendig og bærekraftig utvikling.

Organisasjonen i Norge har i 2020 vært gjennom en omstillingsprosess for å sikre effektiv drift for å bygge vår posisjon, få flere givere og styrke arbeidet internasjonalt. Koronapandemien fikk store konsekvenser for våre programmer rundt om i verden, innsamlings situasjonen i Norge og ansatte som gikk rett fra omstillingsprosess til hjemmekontor. Det har vært et svært krevende år for alle med strenge smittevernsrestriksjoner. Til tross for dette har SOS-barnebyer Norge klart å tilpasse innsamlingsaktivitetene til de enhver tid gjeldende restriksjoner og sette en ny organisasjon som jobber mer effektivt og samordnet for verdens viktigste formål.

SOS-barnebyer Norge hadde i 2020 en samlet inntekt på 592 millioner kroner.

SOS-barnebyers programvirksomhet

SOS-barnebyers programmer internasjonalt

Det samlede bidraget fra SOS-barnebyer Norge til SOS-barnebyer internasjonalt utgjorde i 2020 438 millioner kroner, mot 450 millioner kroner i 2019. I tillegg til fadderbidragene, som går til SOS-barnebyers program over hele verden, har SOS-barnebyer Norge et spesielt finansieringsansvar for program i 11 hovedsamarbeidsland: Mosambik, Zimbabwe, Zambia, Malawi, Eswatini, Tanzania, Angola, Nigeria, Vietnam, Peru og Kosovo. De tidligere samarbeidslandene Filippinene, Ecuador, Colombia og Russland kunne finansiere egne programmer i 2020 takket være landenes egen innsamlingskapasitet.

Beskyttelse av barn

SOS-barnebyer fortsatte i 2020 sitt arbeid med å styrke forebyggingen og rapporteringsrutinene på saker som gjelder brudd på barns beskyttelse. SOS-barnebyers hovedoppgave er å ivareta hvert enkelt barn, og organisasjonen tar denne type saker svært alvorlig. SOS-barnebyer har retningslinjer, standarder og rutiner som skal sikre barna beskyttelse, og jobber kontinuerlig for å gi barn en trygg oppvekst og god omsorg. SOS-barnebyer Norge er en pådriver for at retningslinjer og beskyttelsesmekanismer skal følges.

Kapasitetsbygging globalt

SOS-barnebyer Norge har også i 2020 stått i spissen for å gjennomføre kapasitetskartlegginger av SOS-barnebyer sine seks internasjonale regionskontor for å sikre høy kvalitet nærmest mulig programmene. Grunnet koronapandemien har prosjektet blitt forsinket, men SOS-barnebyer Norge var aktivt deltagende i kartleggingene av regionskontoret for Latin-Amerika, gjennomført i første del av 2020.

Åpenhet om korrupsjon

SOS-barnebyer Norge offentliggjør alle saker om økonomisk mislighold i våre hovedsamarbeidsland som er avsluttet i foregående år. I 2020 ferdigbehandlet SOS-barnebyer en varslings sak fra Colombia om mulig underslag og nepotisme. Undersøkelsene avdekket underslag av gaver gitt organisasjonen, og regelverket er nå blitt innskjerpet. Undersøkelsene fant ingen hold i anklagene om nepotisme. Tre saker innmeldt i 2019 ble avsluttet i 2020; to av sakene gjaldt et program i Vietnam og en sak et program i Peru. Undersøkelsene i Vietnam påviste underslag av et mindre beløp. Den ansvarlige ble avskjediget, og krav om tilbakebetaling ble innfridd. Saken har ført til endrede rutiner rundt intern revisjon i SOS-Vietnam. Varselet i Peru gjaldt mulig underslag. Etterforskningen fant svakheter i interne rutiner, men ingen bevis for underslag. Også her ble de interne rutinene endret som følge av saken. I tillegg ble en sak innmeldt i 2018 fra Zimbabwe, avsluttet i 2020. En internrevisjon av de Norad-finansierte programmene i Zimbabwe avdekket bruk av midler på andre måter enn avtalt. En større ekstern revisjon ble gjennomført og basert på denne konkluderte Norad at det ikke ligger personlig vinning bak de økonomiske uregelmessighetene. Fordi det likevel var begått avtalebrudd, har SOS-barnebyer i Norge godtatt kravet om tilbakebetaling til Norad.

Nødhjelp

SOS-barnebyer Norge bevilget 8 millioner kroner til nødhjelpstiltak i 2020. I tillegg ble det utbetalt 3 millioner kroner fra tidligere års bevilgninger til nødhjelpsprogrammer i henholdsvis Bangladesh, Chad, Mosambik, og Burkina Faso. Totalt utbetalt fra nødhjelpsfondet i 2020 var 11 millioner kroner.

Psykisk helse for utvikling

SOS-barnebyer Norge jobber for å skape bevissthet om at psykisk helse er avgjørende for at barn skal få god omsorg. Foreldres psykiske helse betyr mye for barns ernæring, omsorg og tilgang til helse og utdanning. Derfor jobber SOS-barnebyer med foreldrenes psykiske helse gjennom veiledning, oppfølging og støtte for å hindre at barn mister omsorgen.

En tredjedel av verdens helsetap skyldes psykiske lidelser. Likevel går i underkant av 1 prosent av verdens helsebistandsmidler til psykisk helse. Dette ønsker SOS-barnebyer vise viktigheten av.

Vårt arbeid i Norge

Fire år etter at de første enslige mindreårige flyktingene flyttet inn i familiehjem, en bo- og omsorgsløsning utviklet av SOS-barnebyer i samarbeid med kommuner, publiserte NTNU i 2020 en ny rapport om erfaringene med modellen. Rapporten viser at modellen fungerer og skaper stabilitet og trygghet for ungdommene som bor her.

SAMMEN fikk tildelt ekstra midler for 2020. Syv av kommunene som har vært med i prosjektet fikk midler til å gjennomføre flere SAMMEN-grupper. Midler fra Gjensidigestiftelsen gav mulighet til å initiere en digital løsning for prosjektet.

I Drammen fikk *Under samme tak* sitt første fosterhjem for søsken. NTNU følger prosjektet, og målet er at modellen spres til flere kommuner i 2021.

Familiepartner, en forebyggende modell for å unngå omsorgsovertakelse, ble utviklet vinteren 2019-2020. I år har fokuset vært å sikre finansiering. Spennende nybrottsarbeid for å få på plass effektkontrakter er nå i innspurten, i samarbeid med Ferd, Eufori og Lillehammer kommune. Prosjektet er tildelt 9,4 millioner kroner til følgeforskning i samarbeid med OsloMet.

Lokalsamfunnsprosjektet *It takes a village* ble årets nye tilskudd til vårt programarbeid i Norge. Ved å forene de lokale kreftene til det beste for barna og familiene som strever, vil SOS-barnebyer styrke deres nettverk og øker sjansene for at enda flere barn får en god oppvekst. Oppstartsmøter ble holdt



i pilotkommunene Lillehammer og Skien. Barn og unges medvirkning blir en sentral del av prosjektet.

SOS-barnebyers innsamlingsvirksomhet

Samlede fadderinntekter for 2020 er 398 millioner kroner som er 1,9 prosent ned mot 2019.

Ved utgangen av året hadde SOS-barnebyer Norge 115 924 aktive fadderskap. Aksjonsinntekter var på 47,8 millioner kroner i 2020.

Totalt antall aktive givere er på 139 400 i 2020. SOS-barnebyer Norges totale innsamlende midler var i 2020 på 518 millioner kroner. SOS-barnebyer er fortsatt den organisasjonen i Norge som samler inn mest penger i privatmarkedet.

Samarbeid med næringsliv

Samarbeid med næringslivet er en viktig inntektskilde for organisasjonen. Dette området har merket konsekvensene av koronapandemien. SOS-barnebyer Norge har måttet tenkt nytt og har rettet vår strategiske tilnærming mot bransjer som har hatt positive resultater i 2020. Til tross for utfordrende forutsetninger har vi klart å aktivere og beholde våre langsiktige partnere som OBOS, Aktiv Eiendomsmegling, Mars Norge, IDÉ House of Brands og Espira barnehagene. I tillegg har vi sikret nye samarbeidsavtaler med strategiske partnere som Moelven Industrier, OPX, Handelshøyskolen BI og Clear Channel, og flere andre aktører. Et omfattende samarbeid med Heimstaden ble inngått helt på tampen av året, og det tegner seg til å bli det største noensinne for SOS-barnebyer. På næringslivsfeltet har vi jobbet tettere med de nordiske landene. Vi har iverksatt nye prosjekter i samarbeid med profilerte næringslivsledere, som "Digital Village", et initiativ som skal sikre digitalisering i programmene våre.

Samarbeid med organisasjoner

SOS-barnebyer Norge har et viktig samarbeid med mange organisasjoner i Norge. Fagforbundet støttet i 2020 barnebyen i Huambo, Angola med 8,5 millioner kroner. De har også finansiert Covid-19 programmer til alle de tre SOS-barnebyene i Angola med i overkant av 1 million kroner.

En annen mangeårig samarbeidspartner er Odd Fellow Ordenen med langt over 100 aktive loger og et stort engasjement for SOS-barnebyen i Ngabu i Malawi. Politiets Fellesforbund har siden 2014 støttet SOS-barnebyers arbeid for ungdom, de siste årene har de vært engasjert i Pristina, Kosovo.

Postkodelotteriet

Ved sist årsskifte passerte lotteriet 100 000 aktive lodd i trekning. For SOS-barnebyer Norge, som en av to formålsorganisasjoner, har dette vært et svært positivt samarbeid. For inntektsåret 2020 har Postkodelotteriet bidratt med 26 millioner kroner, midler som organisasjonen kan bruke til å støtte prosjekter hvor SOS-barnebyer Norge ikke har tilstrekkelig med øremerkede midler.

Støtte fra norske myndigheter

SOS-barnebyer Norge har mottatt støtte på til sammen 24,3 millioner kroner i offentlige tilskudd til internasjonale program, hvorav 1,3 millioner kroner fra Helse- og omsorgsdepartementet og resten fra Norad. I 2020 ble det inngått en ny femårig rammeavtale med Norad som finansierer programmer i Malawi og Zambia. Totalrammen på avtalen fra 2020-2024 er på 97,2 millioner kroner. Årlig tilskudd fra Norad var i 2020 på 19,4 millioner kroner. I tillegg har Norad bidratt med 3,6 til et toårig regionalt prosjekt som har som formål å belyse myndighetenes innsats innenfor barnevern i fire afrikanske land. Beløpet fra Helse- og omsorgsdepartementet i 2020 var på 1,3 millioner kroner til prosjektene Step Forward og Foster Families With Children With Disabilities, som gir barn med funksjonsnedsettelse en bedre hverdag i Russland.



Støtte fra andre

Grieg Foundation støttet SOS-barnebyer Norge med totalt 7 millioner kroner i 2020. Midlene gikk til implementering av familieprogrammet i Malawi og Zambia samt videreføring av likestillingsprogrammet og implementering av vår likestillingsstrategi.

Stiftelsen Signe Marie støttet SOS-barnebyer Norge med kr 1,6 millioner kroner i 2020. Prosjekter stiftelsen har bidratt til er familiestyringsprogrammet i Malawi, SOS-barnebyer sitt arbeid i forbindelse med flyktningkrisen i Hellas og SOS-barnebyer Colombia gjennom Impact Fund for Children.

SOS-barnebyer Norge inngikk i 2020 en samarbeidsavtale med GS Stiftelsen for årene 2020-2024. Avtalen har en samlet verdi på 5 millioner kroner. Prosjektene vi skal samarbeide om er i Laos og omfatter blant annet drift av barnebyen i Vientiane og utdanningsprosjekter samme sted.

Stiftelsen Balder bidro med 2 millioner kroner i 2020. SOS-barnebyer mottok også 2 million kroner fra en anonym giver til vårt arbeid.

Testamentariske gaver har siden 2011 vært et strategisk satsningsområde for SOS-barnebyer. Organisasjonen ønsker å få en større andel av testamentariske gaver i Norge og gjennom dette øke midler til våre programmer. For 2020 viser omsetningen 16,3 millioner kroner. Testamentariske gaver er en uforutsigbar inntektskilde som kan variere mye fra år til år.

Posisjon og synlighet

SOS-barnebyer Norge har en bred kontaktflate og når ut til et stort antall mennesker. Dette gir oss god mulighet til å synliggjøre formålet og arbeidet både i Norge og internasjonalt, og engasjere ulike målgrupper.

Gjennom 2020 hadde vi 680 medieoppslag, og vi nådde ut til flere mennesker enn året før. Facebook og Instagram er våre viktigste kanaler i sosiale medier. Over 110 000 følger oss på Facebook og 5400 på Instagram. Vi fortsetter å satse på sosiale medier og tilstedeværelse i disse kanalene.

Totalt hadde vi 412 000 brukere som besøkte nettsiden vår i 2020, dette er en økning på 34 prosent fra 2019. Vi har også økt antallet bidrag og rekrutterte faddere via nettsiden.

Ny strategi for SOS-barnebyers engasjementsarbeid

Høsten 2020 ble ny strategi for SOS-barnebyers engasjementsarbeid utarbeidet. Det innebærer blant annet at vi fremover i vårt arbeid med barnehager, skoler og frivillige vil dreie fokus bort fra innsamlingsaktiviteter og i større grad jobbe med holdnings- og påvirkningsarbeid og initiere tiltak som fører til at barn og familier i vår målgruppe får det bedre – både her hjemme og ute i verden.

Frivillighet i utvikling

Frivillige for SOS-barnebyer har lokallag i nesten alle landets fylker. Ungdom i alderen 12 – 26 er frivillige i UngSOS. Studentforeningen ved UIO er en nyetablering. Arbeid med å få opp en studentgruppe på OsloMet og i Bergen ble også startet. Vi fikk også på plass to nye ungSOS-grupper i henholdsvis Nannestad og på Lillestrøm. Siden koronapandemien satte en stopper for landskonferansen og andre større frivilligsamlinger, har vi hatt månedlige digitale inspirasjonssamlinger. En del lokale arrangement ble gjennomført. Frivillige bidrar i tillegg med viktig synlighet i ulike lokal- og regionalaviser. Valg til nytt Landsstyre ble gjennomført digitalt, og Maren Frogner Werner ble valgt til ny leder av Frivillige for SOS-barnebyer.



Stort engasjement blant barn og unge

Selv om pandemien begrenset aktivitetsmulighetene, la den ikke noen demper på engasjementet. Vi måtte omstille oss og engasjere digitalt med foredrag på Teams og via nyhetsbrev. Brannen i Morialeieren i Hellas førte til at flere skoler tok kontakt med ønske om å bidra. Skolejoggen gikk av stabelen på koronavennlig vis, med 83 deltakende skoler. Over 55 000 elever deltok på Omvendt Julekalender. Nytt barnehagemateriell ble sendt ut til over 250 barnehager.

SOS-barnebyers internasjonale rolle

SOS Children's Villages International er den internasjonale føderasjonen av SOS-organisasjoner i 136 land og territorier. Styreleder i SOS-barnebyer Norge, Erik Garaas, er ett av 22 medlemmer i det internasjonale senatet, som er SOS-barnebyers øverste organ. I tillegg er SOS-barnebyer Norges generalsekretær Sissel Aarak medlem i det internasjonale Management Council som er den internasjonale ledergruppen i SOS-barnebyer. SOS-barnebyer Norge deltar i en rekke internasjonale prosesser, både innenfor programutvikling og inntektsarbeid.

Styre og administrasjon

Per 31.12.20 var det totalt 54 faste heltidsansatte, tre midlertidige ansatte, og åtte medarbeidere på deltid, inkludert seks medarbeidere tilknyttet vårt Telemarketing-team. SOS-barnebyer Norges administrative ledelse består av tre kvinner og en mann.

SOS-barnebyer jobber aktivt og målrettet for å være en mangfoldig arbeidsplass som legger vekt på å fremme likestilling og hindre diskriminering. Vi har stor overvekt av kvinner blant våre ansatte. Ved nyrekrutteringer er vi bevisste på å jevne ut kjønnsbalansen og å øke andelen medarbeidere med en annen etnisitet enn norsk. Vi har medarbeidere i alle aldergrupper og er bevisst at mulighet for utvikling skal gis alle og forfremmelser skal gå til de som er best kvalifisert, uavhengig av kjønn, alder og etnisitet.

SOS-barnebyer Norge er tilsluttet avtalen om et inkluderende arbeidsliv, og vi er opptatt av å tilrettelegge for våre medarbeidere, uavhengig av hvilken livsfase de befinner seg i.

Sykefraværet har gått ned og var i 2020 på 2,1 prosent mot 3,8 prosent i 2019.

SOS-barnebyer er sertifisert som miljøbedrift av Stiftelsen Miljøfyrtårn, og driver ikke virksomhet som forurensrer miljøet.

Styret i SOS-barnebyer Norge består av syv personer, fire menn og tre kvinner. Dag Opedal, Pål Nedregotten, Maren Frogner Werner og Jarle Evjen har gått inn som nye medlemmer etter Aagot Skjeldal, Nina Langfeldt og Ann Askim. Elisabeth Grieg og Ragnhild Dybdahl fortsetter i en ny periode. Tidligere styremedlem Erik Garaas har gått inn som ny styreleder etter Halvor Stenstadvold.

Økonomisk status og utsiktene framover

En sunn og stabil økonomi er en viktig bærebjelke for å kunne ivareta SOS-barnebyers programforpliktelser. På grunn av koronapandemien ble 2020 et utfordrende år for mange, også for SOS-barnebyer. Det var knyttet stor usikkerhet til hvor mye nedstengning av samfunnet, ustabil finansmarked og folks inntekter ville påvirke drift og gi tapte inntekter. Til tross for et krevende år har ikke inntektstapet blitt så stort som først fryktet. Totalt anskaffede midler for 2020 endte på 592 millioner kroner mot inntekter på 623 millioner kroner i 2019.

For di prosjekter ble satt på hold påvirket nedstengingen også drifts- og programkostnader både nasjonalt og internasjonalt. Kostnader til anskaffelse av midler utgjorde 66, 8 millioner mot 99



millioner året før. Det lave forbruket resulterte dermed i en høy innsamlingsprosent på 87,1 prosent. Videre benyttet SOS-barnebyer 445,6 millioner til formålsaktiviteter som utgjorde 86,4 prosent av forbrukte midler. Administrasjonskostnadene, etter at felleskostnadene er fordelt, endte på 3,5 millioner kroner og ga en administrasjonsprosent på 0,7 prosent.

SOS-barnebyers verdipapirportefølje hadde en markedsverdi på 265,2 millioner kroner pr 31.12.2020, hvorav aksjer utgjorde kr 112,9 millioner kroner. Det var knyttet stor usikkerhet til investeringene i 2020 på grunn av pandemien og stor uro i finansmarkedet. Til tross for dette var resultatet på finansinntektene på 17 millioner kroner, mot 9,2 millioner kroner året før.

SOS-barnebyers midler skal forvaltes med en langsiktig investeringsstrategi og med fokus på bærekraftige investeringer. I tillegg skal investeringene være i henhold til våre etiske retningslinjer for kapitalforvaltning, og følger de samme retningslinjene som Statens pensjonsfond utland.

SOS-barnebyer hadde en likviditetssituasjon med til sammen 158,2 millioner kroner i bankinnskudd pr 31.12.2020. Dette er tilfredsstillende i forhold til behovet i den underliggende driften. Aktivitetsresultatet i 2020 ble 76,1 millioner kroner, mot 31,6 millioner kroner i 2019. Formålskapitalen var ved årets slutt 513,4 millioner kroner. Dette gjør at SOS-barnebyer er godt rustet til å møte usikkerhet knyttet til framtidige inntekter og våre forpliktelser.

Koronapandemien vil være fremtredende også i 2021. Fortsatt nedstenging av samfunnet og stopp av fadderrekruttering ute på gata vil påvirke fadderinntektene i 2021 og årene fremover. Lyspunktet er at SOS-barnebyer har inngått en stor og langsiktig partneravtale med Heimstaden som vil påvirke inntektene positivt.

Stiftelsen SOS-barnebyer

Styret har ikke kjennskap til inntrådte forhold som påvirker bedømmelsen av regnskapet for 2020. Regnskapet for 2020 er avgitt under forutsetning om fortsatt drift.

Styret anerkjenner at det har vært et krevende og ekstraordinært år for administrasjonen, og er både takknemlig og imponert over organisasjonens høye aktivitet, resultater og endringsvilje. Styret vil uttrykke en stor takk til alle frivillige og ansatte i SOS-barnebyer Norge for et år med solid innsats.

Oslo, 31. desember 2020 / Oslo, 17. mars 2021



Erik Garaas,
styreleder




Elisabeth Grieg,
styremedlem



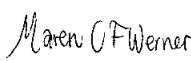
Ragnhild Dybdahl,
styremedlem



Dag Opedal,
styremedlem



Pål Nedregotten,
styremedlem



Maren Frogner Werner,
styremedlem



Jarle Evjen,
styremedlem



Sissel Aarak,
generalsekretær



BDO AS
Munkedamsveien 45
Postboks 1704 Vika
0121 Oslo

Uavhengig revisors beretning

Til styret i Stiftelsen SOS-barnebyer Norge

Uttalelse om revisjonen av årsregnskapet

Konklusjon

Vi har revidert årsregnskapet til Stiftelsen SOS-barnebyer Norge.

Årsregnskapet består av:

- Balanse per 31. desember 2020
- Aktivitetsregnskap for 2020
- Kontantstrømoppstilling for regnskapsåret avsluttet per 31. desember 2020
- Noter til årsregnskapet, herunder et sammendrag av viktige regnskapsprinsipper.

Etter vår mening:

Er årsregnskapet avgitt i samsvar med lov og forskrifter og gir et rettviseende bilde av stiftelsens finansielle stilling per 31. desember 2020, og av dens resultater og kontantstrømmer for regnskapsåret avsluttet per denne datoen i samsvar med regnskapslovens regler og god regnskapsskikk i Norge.

Grunnlag for konklusjonen

Vi har gjennomført revisjonen i samsvar med lov, forskrift og god revisjonsskikk i Norge, herunder de internasjonale revisjonsstandardene International Standards on Auditing (ISA-ene). Våre oppgaver og plikter i henhold til disse standardene er beskrevet i Revisors oppgaver og plikter ved revisjon av årsregnskapet. Vi er uavhengige av stiftelsens slik det kreves i lov og forskrift, og har overholdt våre øvrige etiske forpliktelser i samsvar med disse kravene. Etter vår oppfatning er innhentet revisjonsbevis tilstrekkelig og hensiktsmessig som grunnlag for vår konklusjon.

Annen informasjon

Ledelsen er ansvarlig for annen informasjon. Annen informasjon består av årsberetningen og annen informasjon i årsrapporten, men inkluderer ikke årsregnskapet og revisjonsberetningen.

Vår uttalelse om revisjonen av årsregnskapet dekker ikke annen informasjon, og vi attesterer ikke den andre informasjonen.

I forbindelse med revisjonen av årsregnskapet er det vår oppgave å lese annen informasjon identifisert ovenfor med det formål å vurdere hvorvidt det foreligger vesentlig inkonsistens mellom annen informasjon og årsregnskapet, kunnskap vi har opparbeidet oss under revisjonen, eller hvorvidt den tilsynelatende inneholder vesentlig feilinformasjon.

Dersom vi, på bakgrunn av arbeidet vi har utført, konkluderer med at disse andre opplysningene inneholder vesentlig feilinformasjon, er vi pålagt å uttale oss om dette. Vi har ingenting å rapportere i så henseende.

Styret og generalsekretærens ansvar for årsregnskapet

Styret og generalsekretæren (ledelsen) er ansvarlig for å utarbeide årsregnskapet i samsvar med lov og forskrifter, herunder for at det gir et rettviseende bilde i samsvar med regnskapslovens regler og god regnskapsskikk i Norge. Ledelsen er også ansvarlig for slik intern kontroll som den finner



nødvendig for å kunne utarbeide et årsregnskap som ikke inneholder vesentlig feilinformasjon, verken som følge av misligheter eller utilsiktede feil.

Ved utarbeidelsen av årsregnskapet må ledelsen ta standpunkt til stiftelsens evne til fortsatt drift og opplyse om forhold av betydning for fortsatt drift. Forutsetningen om fortsatt drift skal legges til grunn så lenge det ikke er sannsynlig at virksomheten vil bli avvirket.

Revisors oppgaver og plikter ved revisjonen av årsregnskapet

Vårt mål er å oppnå betryggende sikkerhet for at årsregnskapet som helhet ikke inneholder vesentlig feilinformasjon, verken som følge av misligheter eller utilsiktede feil, og å avgi en revisjonsberetning som inneholder vår konklusjon. Betryggende sikkerhet er en høy grad av sikkerhet, men ingen garanti for at en revisjon utført i samsvar med lov, forskrift og god revisjonsskikk i Norge, herunder ISA-ene, alltid vil avdekke vesentlig feilinformasjon som eksisterer. Feilinformasjon kan oppstå som følge av misligheter eller utilsiktede feil. Feilinformasjon blir vurdert som vesentlig dersom den enkeltvis eller samlet med rimelighet kan forventes å påvirke økonomiske beslutninger som brukerne foretar basert på årsregnskapet.

For videre beskrivelse av revisors oppgaver og plikter vises det til:
<https://revisorforeningen.no/revisjonsberetninger>

Uttalelse om andre lovmessige krav

Konklusjon om årsberetningen

Basert på vår revisjon av årsregnskapet som beskrevet ovenfor, mener vi at opplysningene i årsberetningen om årsregnskapet og forutsetningen om fortsatt drift er konsistente med årsregnskapet og i samsvar med lov og forskrifter.

Konklusjon om registrering og dokumentasjon

Basert på vår revisjon av årsregnskapet som beskrevet ovenfor, og kontrollhandlinger vi har funnet nødvendig i henhold til internasjonal standard for attestasjonsoppdrag (ISAE) 3000 «Attestasjonsoppdrag som ikke er revisjon eller forenklet revisorkontroll av historisk finansiell informasjon», mener vi at ledelsen har oppfylt sin plikt til å sørge for ordentlig og oversiktlig registrering og dokumentasjon av stiftelsens regnskapsopplysninger i samsvar med lov og god bokføringskikk i Norge.

Konklusjon om forvaltning

Basert på vår revisjon av årsregnskapet som beskrevet ovenfor, og kontrollhandlinger vi har funnet nødvendig i henhold til internasjonal standard for attestasjonsoppdrag (ISAE) 3000 «Attestasjonsoppdrag som ikke er revisjon eller forenklet revisorkontroll av historisk finansiell informasjon», mener vi at stiftelsen er forvaltet i samsvar med lov, stiftelsens formål og vedtektene for øvrig.

BDO AS

Erik Lie
statsautorisert revisor
(elektronisk signert)

Uavhengig revisors beretning Stiftelsen SOS-barnebyer Norge - 2020

side 2 av 2

BDO AS, et norsk aksjeselskap, er deltaker i BDO International Limited, et engelsk selskap med begrenset ansvar, og er en del av det internasjonale nettverket BDO, som består av uavhengige selskaper i de enkelte land. Foretaksregisteret: NO 993 606 650 MVA.

Pennco Dokumentnøkket: WX1AP-KUAZM-ZLUBB-WTV88-N52M8-AK4HW



PENNEO

Signaturene i dette dokumentet er juridisk bindende. Dokument signert med "Penneo"™ - sikker digital signatur.
De signerende parter sin identitet er registrert, og er listet nedenfor.

"Med min signatur bekrefter jeg alle datoer og innholdet i dette dokument."

Erik Helge Lie

Partner

På vegne av: BDO AS

Serienummer: 9578-5995-4-155606

IP: 188.95.xxx.xxx

2021-04-08 14:19:07Z



Penneo Dokumentnøkkel: WY1AP-KUAZM-ZLUBB-WTV88-N52M8-AK4HW

Dokumentet er signert digitalt, med **Penneo.com**. Alle digitale signatur-data i dokumentet er sikret og validert av den datamaskin-utregnede hash-verdien av det opprinnelige dokument. Dokumentet er låst og tids-stemplet med et sertifikat fra en betrodd tredjepart. All kryptografisk bevis er integrert i denne PDF, for fremtidig validering (hvis nødvendig).

Hvordan bekrefter at dette dokumentet er originalen?

Dokumentet er beskyttet av ett Adobe CDS sertifikat. Når du åpner dokumentet i

Adobe Reader, skal du kunne se at dokumentet er sertifisert av **Penneo e-signature service <penneo@penneo.com>**. Dette garanterer at innholdet i dokumentet ikke har blitt endret.

Det er lett å kontrollere de kryptografiske beviser som er lokalisert inne i dokumentet, med Penneo validator - <https://penneo.com/validate>