



ÅRSREGNSKAPET FOR REGNSKAPSÅRET 2024 - GENERELL INFORMASJON

Enheten

Organisasjonsnummer: 993 898 295
Organisasjonsform: Aksjeselskap
Foretaksnavn: GRAVS GRAVESERVICE AS
Forretningsadresse: Heliveien 389
1821 SPYDEBERG

Regnskapsår

Årsregnskapets periode: 01.01.2024 - 31.12.2024

Konsern

Morselskap i konsern: Ja
Konsernregnskap lagt ved: Nei

Regnskapsregler

Regler for små foretak benyttet: Ja
Benyttet ved utarbeidelsen av årsregnskapet til selskapet: Regnskapslovens alminnelige regler

Årsregnskapet fastsatt av kompetent organ

Bekreftet av representant for selskapet: Grav, John Erling
Dato for fastsettelse av årsregnskapet: 19.05.2025

Grunnlag for avgivelse

År 2024: Årsregnskapet er elektronisk innlevert
År 2023: Tall er hentet fra elektronisk innlevert årsregnskap fra 2024

Det er ikke krav til at årsregnskapet m.v. som sendes til Regnskapsregisteret er undertegnet. Kontrollen på at dette er utført ligger hos revisor/enhetens øverste organ. Sikkerheten ivaretas ved at innsender har rolle/rettighet for innsending av årsregnskapet via Altinn, og ved at det bekreftes at årsregnskapet er fastsatt av kompetent organ.

Brønnøysundregistrene, 20.06.2025



Resultatregnskap

| Beløp i: NOK | Note | 2024 | 2023 |
|---|------|-------------------|-------------------|
| RESULTATREGNSKAP | | | |
| Inntekter | | | |
| Salgsinntekt | | 19 627 756 | 17 679 892 |
| Annen driftsinntekt | | 2 531 208 | 905 207 |
| Sum inntekter | | 22 158 964 | 18 585 099 |
| Kostnader | | | |
| Varekostnad | | 6 299 352 | 5 299 909 |
| Lønnskostnad | 1 | 3 477 649 | 3 383 537 |
| Avskrivning av driftsmidler og immaterielle eiendeler | 2 | 1 004 110 | 890 428 |
| Annen driftskostnad | | 8 077 916 | 7 498 649 |
| Sum kostnader | | 18 859 027 | 17 072 523 |
| Driftsresultat | | 3 299 938 | 1 512 576 |
| Finansinntekter og finanskostnader | | | |
| Annen renteinntekt | | 1 144 582 | 940 328 |
| Annen finansinntekt | | 24 042 | 20 400 |
| Sum finansinntekter | | 1 168 624 | 960 728 |
| Annen rentekostnad | | 3 273 | 19 546 |
| Sum finanskostnader | | 3 273 | 19 546 |
| Netto finans | | 1 165 351 | 941 182 |
| Resultat før skattekostnad | | 4 465 288 | 2 453 758 |
| Skattekostnad på resultat | 3 | 982 514 | 544 319 |
| Årsresultat | 4 | 3 482 774 | 1 909 439 |
| Årsresultat etter minoritetsinteresser | | 3 482 774 | 1 909 439 |
| Totalresultat | | 3 482 774 | 1 909 439 |
| Overføringer og disponeringer | | | |
| Avgitt konsernbidrag | | 711 518 | 595 516 |



Resultatregnskap

| Beløp i: NOK | Note | 2024 | 2023 |
|--|-------------|------------------|------------------|
| Avsatt til annen egenkapital | | 2 771 256 | 1 313 923 |
| Sum overføringer og disponeringer | | 3 482 774 | 1 909 439 |



Balanse

| Beløp i: NOK | Note | 2024 | 2023 |
|--|------|-------------------|-------------------|
| BALANSE - EIENDELER | | | |
| Anleggsmidler | | | |
| Immaterielle eiendeler | | | |
| Utsatt skattefordel | 3 | | |
| Varige driftsmidler | | | |
| Maskiner og anlegg | 2 | 9 741 883 | 5 209 719 |
| Driftsløsøre, inventar o.a. utstyr | 2 | 1 724 300 | 2 108 574 |
| Sum varige driftsmidler | 2 | 11 466 182 | 7 318 292 |
| Finansielle anleggsmidler | | | |
| Investering i datterselskap | 5 | 12 820 166 | 12 820 166 |
| Lån til foretak i samme konsern | 6, 7 | 631 051 | 631 051 |
| Investeringer i aksjer og andeler | | 11 324 | 11 324 |
| Obligasjoner | | 1 000 | 1 000 |
| Andre langsiktige fordringer | 6 | | |
| Sum finansielle anleggsmidler | | 13 463 541 | 13 463 541 |
| Sum anleggsmidler | | 24 929 724 | 20 781 834 |
| Omløpsmidler | | | |
| Varer | | | |
| Fordringer | | | |
| Kundefordringer | | 636 969 | 2 017 923 |
| Andre kortsiktige fordringer | | 430 146 | 519 176 |
| Sum fordringer | | 1 067 115 | 2 537 099 |
| Bankinnskudd, kontanter og lignende | | | |
| Bankinnskudd, kontanter o.l. | 8 | 27 160 418 | 23 813 465 |
| Sum bankinnskudd, kontanter og lignende | | 27 160 418 | 23 813 465 |
| Sum omløpsmidler | | 28 227 533 | 26 350 564 |
| SUM EIENDELER | | 53 157 257 | 47 132 398 |



Balanse

| Beløp i: NOK | Note | 2024 | 2023 |
|--|------|-------------------|-------------------|
| BALANSE - EGENKAPITAL OG GJELD | | | |
| Egenkapital | | | |
| Innskutt egenkapital | | | |
| Aksjekapital | 9 | 30 000 | 30 000 |
| Beholdning av egne aksjer | 9 | | |
| Overkurs | | 30 000 | 30 000 |
| Sum innskutt egenkapital | | 60 000 | 60 000 |
| Opptjent egenkapital | | | |
| Annen egenkapital | | 9 909 217 | 7 137 960 |
| Sum opptjent egenkapital | | 9 909 217 | 7 137 960 |
| Sum egenkapital | 4 | 9 969 217 | 7 197 960 |
| Gjeld | | | |
| Langsiktig gjeld | | | |
| Utsatt skatt | 3 | 1 390 821 | 789 695 |
| Sum avsetninger for forpliktelser | | 1 390 821 | 789 695 |
| Annen langsiktig gjeld | | | |
| Langsiktig konserngjeld | 7 | | |
| Sum langsiktig gjeld | | 1 390 821 | 789 695 |
| Kortsiktig gjeld | | | |
| Leverandørgjeld | | 3 769 316 | 1 934 670 |
| Betalbar skatt | 3 | 180 704 | 315 251 |
| Skyldig offentlige avgifter | | 552 796 | 544 991 |
| Kortsiktig konserngjeld | 7 | 36 836 234 | 35 924 032 |
| Annen kortsiktig gjeld | | 458 169 | 425 798 |
| Sum kortsiktig gjeld | | 41 797 219 | 39 144 742 |
| Sum gjeld | | 43 188 040 | 39 934 437 |
| SUM EGENKAPITAL OG GJELD | | 53 157 257 | 47 132 398 |



Brønnøysundregistrene

ÅRSREGNSKAP FOR REGNSKAPSÅRET 2024 - GENERELL INFORMASJON

Journalnummer: 2025 539618

Enheten

Organisasjonsnummer: 993 898 295
Organisasjonsform: Aksjeselskap
Foretaksnavn: GRAVS GRAVESERVICE AS
Forretningsadresse: Heliveien 389
1821 SPYDEBERG

Regnskapsår

Årsregnskapets periode: 01.01.2024 - 31.12.2024

Konsern

Morselskap i konsern: Ja
Konsernregnskap lagt ved: Nei

Regnskapsregler

Regler for små foretak benyttet: Ja
Benyttet ved utarbeidelsen av
årsregnskapet til selskapet: Regnskapslovens alminnelige regler

Årsregnskapet fastsatt av kompetent organ

Bekreftet av representant for selskapet: Grav, John Erling
Dato for fastsettelse av årsregnskapet: 19.05.2025

Revisjon

Årsregnskapet er utarbeidet av ekstern
autorisert regnskapsfører: Ja
Ekstern autorisert regnskapsfører har i
løpet av regnskapsåret bistått ved den
løpende regnskapsføringen eller utført
andre tjenester for selskapet enn å
utarbeide årsregnskapet: Ja

Grunnlag for avgivelse

År 2024: Årsregnskap er elektronisk innlevert.
År 2023: Tall er hentet fra elektronisk innlevert årsregnskap fra 2024.

Det er ikke krav til at årsregnskapet m.v. som sendes til Regnskapsregisteret er undertegnet. Kontrollen på at dette er utført ligger hos revisor/enhetens øverste organ. Sikkerheten ivaretas ved at innsender har rolle/rettighet for innsending av årsregnskapet via Altinn, og ved at det bekreftes at årsregnskapet er fastsatt av kompetent organ.

Brønnøysundregistrene, 19.06.2025

Brønnøysundregistrene
Postadresse: Postboks 900, 8910 Brønnøysund
Telefon: 75 00 75 00
E-post: firmapost@brreg.no Internett: www.brreg.no
Organisasjonsnummer: 974 760 673



Organisasjonsnr: 993 898 295
GRAVS GRAVESERVICE AS

RESULTATREGNSKAP

| Beløp i: NOK | Note | 2024 | 2023 |
|---|-------------|-------------------|-------------------|
| RESULTATREGNSKAP | | | |
| Inntekter | | | |
| Salgsinntekt | | 19 627 756 | 17 679 892 |
| Annen driftsinntekt | | 2 531 208 | 905 207 |
| Sum inntekter | | 22 158 964 | 18 585 099 |
| Kostnader | | | |
| Varekostnad | | 6 299 352 | 5 299 909 |
| Lønnskostnad | 1 | 3 477 649 | 3 383 537 |
| Avskrivning av driftsmidler og immaterielle eiendeler | 2 | 1 004 110 | 890 428 |
| Annen driftskostnad | | 8 077 916 | 7 498 649 |
| Sum kostnader | | 18 859 027 | 17 072 523 |
| Driftsresultat | | 3 299 938 | 1 512 576 |
| Finansinntekter og finanskostnader | | | |
| Annen renteinntekt | | 1 144 582 | 940 328 |
| Annen finansinntekt | | 24 042 | 20 400 |
| Sum finansinntekter | | 1 168 624 | 960 728 |
| Annen rentekostnad | | 3 273 | 19 546 |
| Sum finanskostnader | | 3 273 | 19 546 |
| Netto finans | | 1 165 351 | 941 182 |
| Resultat før skattekostnad | | 4 465 288 | 2 453 758 |
| Skattekostnad på resultat | 3 | 982 514 | 544 319 |
| Årsresultat | 4 | 3 482 774 | 1 909 439 |
| Årsresultat etter minoritetsinteresser | | 3 482 774 | 1 909 439 |
| Totalresultat | | 3 482 774 | 1 909 439 |
| Overføringer og disponeringer | | | |
| Avgitt konsernbidrag | | 711 518 | 595 516 |
| Avsatt til annen egenkapital | | 2 771 256 | 1 313 923 |
| Sum overføringer og disponeringer | | 3 482 774 | 1 909 439 |



Organisasjonsnr: 993 898 295
GRAVS GRAVESERVICE AS

BALANSE

| Beløp i: NOK | Note | 2024 | 2023 |
|--|----------|-------------------|-------------------|
| BALANSE - EIENDELER | | | |
| Anleggsmidler | | | |
| Immaterielle eiendeler | | | |
| Utsatt skattefordel | 3 | | |
| Varige driftsmidler | | | |
| Maskiner og anlegg | 2 | 9 741 883 | 5 209 719 |
| Driftsløsøre, inventar o. a. utstyr | 2 | 1 724 300 | 2 108 574 |
| Sum varige driftsmidler | 2 | 11 466 182 | 7 318 292 |
| Finansielle anleggsmidler | | | |
| Investering i datterselskap | 5 | 12 820 166 | 12 820 166 |
| Lån til foretak i samme konsern | 6, 7 | 631 051 | 631 051 |
| Investeringer i aksjer og andeler | | 11 324 | 11 324 |
| Obligasjoner | | 1 000 | 1 000 |
| Andre langsiktige fordringer | 6 | | |
| Sum finansielle anleggsmidler | | 13 463 541 | 13 463 541 |
| Sum anleggsmidler | | 24 929 724 | 20 781 834 |
| Omløpsmidler | | | |
| Varer | | | |
| Fordringer | | | |
| Kundefordringer | | 636 969 | 2 017 923 |
| Andre kortsiktige fordringer | | 430 146 | 519 176 |
| Sum fordringer | | 1 067 115 | 2 537 099 |
| Bankinnskudd, kontanter og lignende | | | |
| Bankinnskudd, kontanter o. l. | 8 | 27 160 418 | 23 813 465 |
| Sum bankinnskudd, kontanter og lignende | | 27 160 418 | 23 813 465 |
| Sum omløpsmidler | | 28 227 533 | 26 350 564 |
| SUM EIENDELER | | 53 157 257 | 47 132 398 |
| BALANSE - EGENKAPITAL OG GJELD | | | |



| | | | |
|--|----------|-------------------|-------------------|
| Egenkapital | | | |
| Innskutt egenkapital | | | |
| Aksjekapital | 9 | 30 000 | 30 000 |
| Beholdning av egne aksjer | 9 | | |
| Overkurs | | 30 000 | 30 000 |
| Sum innskutt egenkapital | | 60 000 | 60 000 |
| Opptjent egenkapital | | | |
| Annen egenkapital | | 9 909 217 | 7 137 960 |
| Sum opptjent egenkapital | | 9 909 217 | 7 137 960 |
| Sum egenkapital | 4 | 9 969 217 | 7 197 960 |
| Gjeld | | | |
| Langsiktig gjeld | | | |
| Utsatt skatt | 3 | 1 390 821 | 789 695 |
| Sum avsetninger for forpliktelseser | | 1 390 821 | 789 695 |
| Annen langsiktig gjeld | | | |
| Langsiktig konserngjeld | 7 | | |
| Sum langsiktig gjeld | | 1 390 821 | 789 695 |
| Kortsiktig gjeld | | | |
| Leverandørgjeld | | 3 769 316 | 1 934 670 |
| Betalbar skatt | 3 | 180 704 | 315 251 |
| Skyldig offentlige avgifter | | 552 796 | 544 991 |
| Kortsiktig konserngjeld | 7 | 36 836 234 | 35 924 032 |
| Annen kortsiktig gjeld | | 458 169 | 425 798 |
| Sum kortsiktig gjeld | | 41 797 219 | 39 144 742 |
| Sum gjeld | | 43 188 040 | 39 934 437 |
| SUM EGENKAPITAL OG GJELD | | 53 157 257 | 47 132 398 |



Organisasjonsnr: 993 898 295
GRAVS GRAVESERVICE AS

NOTEOPPLYSNINGER - SELSKAP - alle poster oppgitt i hele tall

Note

Antall årsverk i regnskapsåret
5.00

| <u>Sum</u> | <u>Beløp</u> |
|---------------------------------|--|
| <u>Balanseført verdi 31.12.</u> | <u>Varige driftsmidler Immaterielle eiend.</u> |

Konsernregnskap

Morselskapet sitt navn

Forretningskontor for morselskapet

Begrunnelse for at datterselskap er utelatt fra konsolideringen

| <u>Samlet beløp - tilknyttet selskap</u> | <u>Årets</u> | <u>Fjorårets</u> |
|--|--------------|------------------|
|--|--------------|------------------|

| | | |
|---|--------------|------------------|
| <u>Samlet beløp - foretak i samme konsern</u> | <u>Årets</u> | <u>Fjorårets</u> |
|---|--------------|------------------|

| | | |
|---|--------------|------------------|
| <u>Samlet beløp - foretak i samme konsern</u> | <u>Årets</u> | <u>Fjorårets</u> |
|---|--------------|------------------|

| | | |
|---|--------------|------------------|
| <u>Samlet beløp - felles kontrollert virksomhet</u> | <u>Årets</u> | <u>Fjorårets</u> |
|---|--------------|------------------|

| <u>Pantstillelse</u> | <u>Beløp</u> |
|----------------------|--------------|
|----------------------|--------------|

| | | | |
|----------------------------------|---------------|------------------|-------------------------|
| <u>Beholdning av egne aksjer</u> | <u>Antall</u> | <u>Pålydende</u> | <u>Andel av aksjek.</u> |
|----------------------------------|---------------|------------------|-------------------------|



SOLHØI REVISJON AS

Medlemmer av Den
norske Revisorforening
Autorisert regnskaps-
førerselskap

Registrert i Foretaksregisteret
NO 952 011 677 MVA
Bankgiro 6129.05.44644
Hjemmeside: www.solhoi.no

UAVHENGIG REVISORS BERETNING
Til generalforsamlingen i Gravs Graveservice AS

Uttalelse om revisjonen av årsregnskapet

Konklusjon

Vi har revidert årsregnskapet for Gravs Graveservice AS som viser et overskudd på kr 3 482 774. Årsregnskapet består av balanse per 31. desember 2024, resultatregnskap for regnskapsåret avsluttet per denne datoen og noter til årsregnskapet, herunder et sammendrag av viktige regnskapsprinsipper.

Etter vår mening

- oppfyller årsregnskapet gjeldende lovkrav, og
- gir årsregnskapet et rettviseende bilde av selskapets finansielle stilling per 31. desember 2024 og av dets resultater for regnskapsåret avsluttet per denne datoen i samsvar med regnskapslovens regler og god regnskapsskikk i Norge.

Grunnlag for konklusjonen

Vi har gjennomført revisjonen i samsvar med International Standards on Auditing (ISA-ene). Våre oppgaver og plikter i henhold til disse standardene er beskrevet nedenfor under Revisors oppgaver og plikter ved revisjonen av årsregnskapet. Vi er uavhengige av selskapet i samsvar med kravene i relevante lover og forskrifter i Norge og International Code of Ethics for Professional Accountants (inkludert internasjonale uavhengighetsstandarder) utstedt av International Ethics Standards Board for Accountants (IESBA-reglene), og vi har overholdt våre øvrige etiske forpliktelser i samsvar med disse kravene. Innhentet revisjonsbevis er etter vår vurdering tilstrekkelig og hensiktsmessig som grunnlag for vår konklusjon.

Styret og daglig leders ansvar for årsregnskapet

Styret og daglig leder (ledelsen) er ansvarlig for å utarbeide årsregnskapet og for at det gir et rettviseende bilde i samsvar med regnskapslovens regler og god regnskapsskikk i Norge. Ledelsen er også ansvarlig for slik intern kontroll som den finner nødvendig for å kunne utarbeide et årsregnskap som ikke inneholder vesentlig feilinformasjon, verken som følge av misligheter eller utilsiktede feil.

Ved utarbeidelsen av årsregnskapet må ledelsen ta standpunkt til selskapets evne til fortsatt drift og opplyse om forhold av betydning for fortsatt drift. Forutsetningen om fortsatt drift skal legges til grunn for årsregnskapet så lenge det ikke er sannsynlig at virksomheten vil bli avvirket.



Solhøi Revisjon AS · Hundskinnveien 98, 1711 Sarpsborg · E-post: post@solhoi.no · Tlf: +47 69 13 83 33



SOLHØI REVISJON AS

Side 2

Revisors oppgaver og plikter ved revisjonen av årsregnskapet

Vårt mål er å oppnå betryggende sikkerhet for at årsregnskapet som helhet ikke inneholder vesentlig feilinformasjon, verken som følge av misligheter eller utilsiktede feil, og å avgi en revisjonsberetning som inneholder vår konklusjon. Betryggende sikkerhet er en høy grad av sikkerhet, men ingen garanti for at en revisjon utført i samsvar med ISA-ene, alltid vil avdekke vesentlig feilinformasjon. Feilinformasjon kan oppstå som følge av misligheter eller utilsiktede feil. Feilinformasjon er å anse som vesentlig dersom den enkeltvis eller samlet med rimelighet kan forventes å påvirke de økonomiske beslutningene som brukerne foretar på grunnlag av årsregnskapet.

For revisors oppgaver og plikter se: <https://revisorforeningen.no/revisjonsberetninger>

Sarpsborg, 12. juni 2025
Solhøi Revisjon AS

Signert elektronisk

Daniel Antonsen
Statsautorisert revisor



Solhøi Revisjon AS · Hundskinnveien 98, 1711 Sarpsborg · E-post: post@solhoi.no · Tlf: +47 69 13 83 33

Dette dokumentet er signert med PAdES-formatet (PDF Advanced Electronic Signatures) av Signicat. Dette sikrer dokumentet og dets vedlegg mot endringer etter signering.

SIGNICAT



Elektronisk signatur

Signert av

Antonsen, Daniel Kåsa



Dato og tid (UTC+01:00) Central European Time (Berlin) (DD.MM.YYYY HH:MM:SS)

12.06.2025 13:51:10

Signaturmetode

Norwegian BankID

Dette dokumentet er signert med elektronisk signatur. En elektronisk signatur er juridisk forpliktende på samme måte som en håndskrevet signatur på papir. Denne siden er lagt til dokumentet for å vise grunnleggende informasjon om signaturen(e), og på de følgende sidene kan du lese dokumentet som er signert. Vedlagt finnes også en PDF med signaturdetaljer, og en XML-fil med innholdet i den elektroniske signaturen(e). Vedleggene kan brukes for å verifisere gyldigheten av dokumentets signatur ved behov.



BankID Signing
John Erling Grav
2025-05-20



Årsregnskap 2024

Gravs Graveservice AS

Resultatregnskap
Balanse
Noter til regnskapet



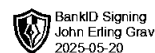
Org.nr.: 993 898 295



RESULTATREGNSKAP

GRAVS GRAVESERVICE AS

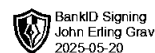
| DRIFTSINNEKTER OG DRIFTSKOSTNADER | Note | 2024 | 2023 |
|---|------|-------------------|-------------------|
| Salgsinntekt | | 19 627 756 | 17 679 892 |
| Annen driftsinntekt | | 2 531 208 | 905 207 |
| Sum driftsinntekter | | 22 158 964 | 18 585 099 |
| Varekostnad | | 6 299 352 | 5 299 909 |
| Lønnskostnad | 1 | 3 477 649 | 3 383 537 |
| Avskrivning av driftsmidler og immaterielle eiendeler | 2 | 1 004 110 | 890 428 |
| Annen driftskostnad | | 8 077 916 | 7 498 649 |
| Sum driftskostnader | | 18 859 027 | 17 072 523 |
| Driftsresultat | | 3 299 938 | 1 512 576 |
| FINANSINNEKTER OG FINANSKOSTNADER | | | |
| Annen renteinntekt | | 1 144 582 | 940 328 |
| Annen finansinntekt | | 24 042 | 20 400 |
| Annen rentekostnad | | 3 273 | 19 546 |
| Resultat av finansposter | | 1 165 351 | 941 182 |
| Resultat før skattekostnad | | 4 465 288 | 2 453 758 |
| Skattekostnad på resultat | 3 | 982 514 | 544 319 |
| Årsresultat | 4 | 3 482 774 | 1 909 439 |
| OVERFØRINGER | | | |
| Avsatt konsernbidrag | | 711 518 | 595 516 |
| Avsatt til annen egenkapital | | 2 771 256 | 1 313 923 |
| Sum overføringer | | 3 482 774 | 1 909 439 |



BALANSE

GRAVS GRAVESERVICE AS

| EIENDELER | Note | 2024 | 2023 |
|--------------------------------------|----------|-------------------|-------------------|
| ANLEGGSMIDLER | | | |
| IMMATERIELLE EIENDELER | | | |
| VARIGE DRIFTSMIDLER | | | |
| Maskiner og anlegg | 2 | 9 741 883 | 5 209 719 |
| Driftsløsøre, inventar o.a. utstyr | 2 | 1 724 300 | 2 108 574 |
| Sum varige driftsmidler | 2 | 11 466 182 | 7 318 292 |
| FINANSIELLE ANLEGGSMIDLER | | | |
| Investeringer i datterselskap | 5 | 12 820 166 | 12 820 166 |
| Lån til foretak i samme konsern | 6, 7 | 631 051 | 631 051 |
| Investeringer i aksjer og andeler | | 11 324 | 11 324 |
| Obligasjoner | | 1 000 | 1 000 |
| Sum finansielle anleggsmidler | | 13 463 541 | 13 463 541 |
| Sum anleggsmidler | | 24 929 724 | 20 781 834 |
| OMLØPSMIDLER | | | |
| FORDRINGER | | | |
| Kundefordringer | | 636 969 | 2 017 923 |
| Andre kortsiktige fordringer | | 430 146 | 519 176 |
| Sum fordringer | | 1 067 115 | 2 537 099 |
| INVESTERINGER | | | |
| Bankinnskudd, kontanter o.l. | 8 | 27 160 418 | 23 813 465 |
| Sum omløpsmidler | | 28 227 533 | 26 350 564 |
| Sum eiendeler | | 53 157 257 | 47 132 398 |



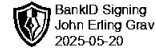
BALANSE

GRAVS GRAVESERVICE AS

| EGENKAPITAL OG GJELD | Note | 2024 | 2023 |
|--|--------------------|-----------------------------|-----------------------------|
| EGENKAPITAL | | | |
| INNSKUTT EGENKAPITAL | | | |
| Aksjekapital | 9 | 30 000 | 30 000 |
| Overkurs | | 30 000 | 30 000 |
| Sum innskutt egenkapital | | 60 000 | 60 000 |
| OPPTJENT EGENKAPITAL | | | |
| Annen egenkapital | | 9 909 217 | 7 137 960 |
| Sum opptjent egenkapital | | 9 909 217 | 7 137 960 |
| Sum egenkapital | 4 | 9 969 217 | 7 197 960 |
| GJELD | | | |
| AVSETNING FOR FORPLIKTELSE | | | |
| Utsatt skatt | 3 | 1 390 821 | 789 695 |
| Sum avsetning for forpliktelser | | 1 390 821 | 789 695 |
| ANNEN LANGSIKTIG GJELD | | | |
| KORTSIKTIG GJELD | | | |
| Leverandørgjeld | | 3 769 316 | 1 934 670 |
| Betalbar skatt | 3 | 180 704 | 315 251 |
| Skyldig offentlige avgifter | | 552 796 | 544 991 |
| Konserngjeld | 7 | 36 836 234 | 35 924 032 |
| Annen kortsiktig gjeld | | 458 169 | 425 798 |
| Sum kortsiktig gjeld | | 41 797 219 | 39 144 742 |
| Sum gjeld | | 43 188 040 | 39 934 437 |
| Sum egenkapital og gjeld | | 53 157 257 | 47 132 398 |

Spydeberg, 19.05.2025
Styret i Gravs Graveservice AS

Grav, John Erling
Styreleder/daglig leder



Regnskapsprinsipper

Årsregnskapet er satt opp i samsvar med regnskapsloven og NRS 8 - God regnskapsskikk for små foretak.

DRIFTSINNTEKTER

Inntektsføring ved salg av varer skjer på leveringstidspunktet. Tjenester inntektsføres etter hvert som de leveres.

SKATT

Skattekostnaden i resultatregnskapet omfatter både periodens betalbare skatt og endring i utsatt skatt. Utsatt skatt er beregnet med 22 % på grunnlag av de midlertidige forskjeller som eksisterer mellom regnskapsmessige og skattemessige verdier, samt ligningsmessig underskudd til fremføring ved utgangen av regnskapsåret. Skatteøkende og skattereduserende midlertidige forskjeller som reverserer eller kan reverseres i samme periode er utlignet og nettoført.

KLASSIFISERING OG VURDERING AV ANLEGGSMIDLER

Anleggsmidler omfatter eiendeler bestemt til varig eie og bruk. Anleggsmidler er vurdert til anskaffelseskost. Varige driftsmidler balanseføres og avskrives over driftsmidlets økonomiske levetid. Avskrivningsperioden for fast eiendom anskaffet etter 2009 er dekomponert i en del som gjelder råbygget og en del som gjelder faste tekniske installasjoner. Varige driftsmidler nedskrives til gjenvinnbart beløp ved verdifall som forventes ikke å være forbigående. Gjenvinnbart beløp er det høyeste av netto salgsverdi og verdi i bruk. Verdi i bruk er nåverdi av fremtidige kontantstrømmer knyttet til eiendelen. Nedskrivningen reverseres når grunnlaget for nedskrivningen ikke lenger er til stede.

KLASSIFISERING OG VURDERING AV OMLØPSMIDLER

Omløpsmidler og kortsiktig gjeld omfatter normalt poster som forfaller til betaling innen ett år etter balansedagen, samt poster som knytter seg til varekretsløpet. Omløpsmidler vurderes til laveste verdi av anskaffelseskost og virkelig verdi.

AKSJER I DATTERSELSKAP

Datterselskap vurderes etter kostmetoden i selskapsregnskapet. Investeringen er vurdert til anskaffelseskost for aksjene med mindre nedskrivning har vært nødvendig. Det er foretatt nedskrivning til virkelig verdi når verdifall skyldes årsaker som ikke kan forventes å være forbigående og det må anses nødvendig etter god regnskapsskikk. Nedskrivninger er reversert når grunnlaget for nedskrivning ikke lenger er til stede.

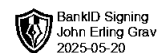
Utbytte, konsernbidrag og andre utdelinger fra datterselskap er inntektsført samme år som det er avsatt i givers regnskap. Overstiger utbytte / konsernbidraget andelen av opptjent resultat etter anskaffelsestidspunktet, representerer den overskytende del tilbakebetaling av investert kapital, og utdelingene er fratrukket investeringens verdi i balansen til morselskapet.

FORDRINGER

Kundefordringer og andre fordringer oppføres til pålydende etter fradrag for avsetning til forventet tap. Avsetning til tap gjøres på grunnlag av en individuell vurdering av de enkelte fordringene.

PENSJONSFORPLIKTELSE

Pensjonsforpliktelser finansiert over driften er beregnet og balanseført under avsetning for forpliktelser. Pensjonsordninger finansiert via sikrede ordninger er ikke balanseført. Pensjonspremien anses i disse tilfeller som pensjonskostnad og klassifiseres sammen med lønnskostnader.



Note 1 Lønnskostnader og antall årsverk

LØNSSKOSTNADER

| | 2024 | 2023 |
|--------------------|------------------|------------------|
| Lønninger | 2 929 406 | 2 782 804 |
| Arbeidsgiveravgift | 421 237 | 415 875 |
| Pensjonskostnader | 45 454 | 71 681 |
| Andre ytelser | 81 551 | 113 177 |
| Sum | 3 477 649 | 3 383 537 |

Selskapet har i 2024 sysselsatt 5 årsverk.

Note 2 Anleggsmidler

| | Maskiner og anlegg | Driftsløsøre, inventar ol. | Sum |
|------------------------------------|--------------------|----------------------------|-------------------|
| Anskaffelseskost pr. 01.01.24 | 8 287 400 | 2 815 452 | 11 102 852 |
| + Tilgang kjøpte driftsmidler | 7 650 792 | | 7 650 792 |
| - Avgang i året | 2 498 792 | | 2 498 792 |
| = Anskaffelseskost 31.12.24 | 13 439 400 | 2 815 452 | 16 254 852 |
| Akkumulerte avskrivninger 31.12.24 | 3 710 475 | 1 078 195 | 4 788 669 |
| = Bokført verdi 31.12.24 | 9 728 925 | 1 737 257 | 11 466 182 |
| Årets ordinære avskrivninger | 616 045 | 388 065 | 1 004 110 |
| Økonomisk levetid | 0-12 år | 3-10 år | |

Note 3 Skatt

| Årets skattekostnad | 2024 | 2023 |
|--|----------------|------------------|
| Resultatført skatt på ordinært resultat: | | |
| Betalbar skatt | 381 388 | 483 217 |
| Endring i utsatt skatt | 601 126 | 61 102 |
| Skattekostnad ordinært resultat | 982 514 | 544 319 |
| Skattepliktig inntekt: | | |
| Resultat før skatt | 4 465 288 | 2 453 758 |
| Permanente forskjeller | 686 | 20 419 |
| Endring i midlertidige forskjeller | -2 732 392 | -277 736 |
| Avgitt konsernbidrag | -912 202 | -763 482 |
| Skattepliktig inntekt | 821 380 | 1 432 959 |
| Betalbar skatt i balansen: | | |
| Betalbar skatt på årets resultat | 381 388 | 483 217 |
| Betalbar skatt på avgitt konsernbidrag | -200 684 | -167 966 |
| Sum betalbar skatt i balansen | 180 704 | 315 251 |

Skatteeffekten av midlertidige forskjeller som har gitt opphav til utsatt skatt og utsatte skattefordeler,

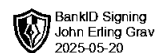


spesifisert på typer av midlertidige forskjeller

| | 2024 | 2023 | Endring |
|----------------------------------|------------------|------------------|-------------------|
| Varige driftsmidler | 6 721 915 | 3 989 522 | -2 732 392 |
| Fordringer | -400 000 | -400 000 | 0 |
| Sum | 6 321 915 | 3 589 522 | -2 732 392 |
| Grunnlag for utsatt skatt | 6 321 915 | 3 589 522 | -2 732 392 |
| Utsatt skatt (22 %) | 1 390 821 | 789 695 | -601 126 |

Note 4 Egenkapital

| | Aksjekapital | Overkurs | Annen Innskutt egenkapital | Annen egenkapital | Sum egenkapital |
|----------------------|---------------|---------------|----------------------------|-------------------|------------------|
| Pr. 31.12.2023 | 30 000 | 30 000 | 0 | 7 137 960 | 7 197 960 |
| Årets resultat | | | | 3 482 774 | 3 482 774 |
| Konsernbidrag avgitt | | | | -711 518 | -711 518 |
| Pr 31.12.2024 | 30 000 | 30 000 | 0 | 9 909 217 | 9 969 217 |



Note 5 Datterselskap, TS og FKV

| | Kontor- kommune | Eier- andel | Stemme- andel | Anskaffelses kost | Andel egenkapital | Andel resultat |
|-----------------------------|--------------------|----------------|------------------|----------------------|----------------------|------------------|
| DS/FKV/TS | | | | | | |
| Jeg Eiendom AS | INDRE ØSTFOLD | 100,0% | 100,0% | 2 000 000 | 14 028 547 | 73 630 |
| Spydeberg Næringspark AS | INDRE ØSTFOLD | 100,0% | 100,0% | 10 820 166 | 9 179 993 | 1 586 333 |
| Sum | | | | 12 820 166 | 23 208 540 | 1 659 963 |

Note 6 Fordringer med forfall senere enn ett år

| | 2024 | 2023 |
|-----------------------------------|----------------|----------------|
| Lån til foretak i samme konsern | 631 051 | 631 051 |
| Sum langsiktige fordringer | 631 051 | 631 051 |

Note 7 Mellomværende med selskap i samme konsern

| | 2024 | 2023 |
|---------------------------------|-------------------|-------------------|
| Fordringer | | |
| Lån til foretak i samme konsern | 631 051 | 631 051 |
| Sum | 631 051 | 631 051 |
| Gjeld | | |
| Annen kortsiktig gjeld konsern | 36 836 234 | 35 924 032 |
| Sum | 36 836 234 | 35 924 032 |

Note 8 Bankinnskudd

Innestående midler på skattetrekkkonto (bundne midler) er på kr. 155 635.

Note 9 Aksjonærer

AKSJEKAPITALEN I GRAVS GRAVESERVICE AS PR. 31.12 BESTÅR AV:

| | Antall | Pålydende | Bokført |
|-----------------|------------|-----------|---------------|
| Ordinære aksjer | 200 | 150,0 | 30 000 |
| Sum | 200 | | 30 000 |

EIERSTRUKTUR

De største aksjonærene i % pr. 31.12 var:

| | Ordinære | Eierandel | Stemmeandel |
|-----------------|----------|-----------|-------------|
| GRAV HOLDING AS | 200 | 100,0 | 100,0 |