



ÅRSREGNSKAPET FOR REGNSKAPSÅRET 2023 - GENERELL INFORMASJON

Enheten

Organisasjonsnummer:	984 919 484
Organisasjonsform:	Aksjeselskap
Foretaksnavn:	RENTAL TECHNOLOGY & SERVICES AS
Forretningsadresse:	Sjøenvegen 52 4270 ÅKREHAMN

Regnskapsår

Årsregnskapets periode:	01.01.2023 - 31.12.2023
-------------------------	-------------------------

Konsern

Morselskap i konsern:	Ja
Konsernregnskap lagt ved:	Nei

Regnskapsregler

Regler for små foretak benyttet:	Ja
Benyttet ved utarbeidelsen av årsregnskapet til selskapet:	Regnskapslovens alminnelige regler

Årsregnskapet fastsatt av kompetent organ

Bekreftet av representant for selskapet:	Freddy Knutsen
Dato for fastsettelse av årsregnskapet:	16.05.2024

Grunnlag for avgivelse

År 2023: Årsregnskapet er elektronisk innlevert
År 2022: Tall er hentet fra elektronisk innlevert årsregnskap fra 2023

Det er ikke krav til at årsregnskapet m.v. som sendes til Regnskapsregisteret er undertegnet. Kontrollen på at dette er utført ligger hos revisor/enhetens øverste organ. Sikkerheten ivaretas ved at innsender har rolle/rettighet for innsending av årsregnskapet via Altinn, og ved at det bekreftes at årsregnskapet er fastsatt av kompetent organ.

Brønnøysundregistrene, 06.08.2025



Resultatregnskap

Beløp i: NOK	Note	2023	2022
RESULTATREGNSKAP			
Inntekter			
Salgsinntekt	1	136 338 728	107 722 733
Sum inntekter		136 338 728	107 722 733
Kostnader			
Varekostnad		63 003 211	47 449 144
Lønnskostnad	2	26 567 493	21 697 733
Avskrivning på varige driftsmidler	3	12 977 405	10 370 588
Annen driftskostnad	1, 2	14 909 303	12 914 294
Sum kostnader		117 457 412	92 431 758
Driftsresultat		18 881 315	15 290 975
Finansinntekter og finanskostnader			
Annen renteinntekt		64 737	22 069
Annen finansinntekt		4 053 474	1 684 304
Sum finansinntekter		4 118 211	1 706 373
Annen rentekostnad		1 681 581	235 875
Annen finanskostnad		2 246 092	1 084 867
Sum finanskostnader		3 927 673	1 320 742
Netto finans		190 538	385 631
Ordinært resultat før skattekostnad		19 071 853	15 676 606
Skattekostnad på resultat	4	3 967 305	3 003 058
Ordinært resultat etter skattekostnad		15 104 548	12 673 548
Årsresultat	5	15 104 548	12 673 548
Årsresultat etter minoritetsinteresser		15 104 548	12 673 548
Totalresultat		15 104 548	12 673 548
Overføringer og disponeringer			



Resultatregnskap

Beløp i: NOK	Note	2023	2022
Avsatt til fond for vurderingsforskjeller	5		
Overført fra fond for vurderingsforskjeller	5		
Ordinært utbytte	5	10 000 000	10 000 000
Tilleggsutbytte	5		
Konsernbidrag	5		
Avgitt konsernbidrag	5		
Udekket tap	5, 5		
Overført annen egenkapital	5	5 104 548	2 673 548
Overført fra annen egenkapital	5		
Sum overføringer og disponeringer		15 104 548	12 673 548



Balanse

Beløp i: NOK	Note	2023	2022
BALANSE - EIENDELER			
Anleggsmidler			
Immaterielle eiendeler			
Konsesjoner, patenter o.l.	3	386 700	546 700
Utsatt skattefordel	4	3 499 378	2 990 543
Sum immaterielle eiendeler		3 886 078	3 537 243
Varige driftsmidler			
Tomter, bygninger o.a. fast eiendom	3		
Maskiner og anlegg	3		
Skip og flytende installasjoner	3		
Driftsløsøre, inventar og utstyr	3	42 932 612	17 032 199
Sum varige driftsmidler	3	42 932 612	17 032 199
Finansielle anleggsmidler			
Investering i datterselskap		29 986	29 986
Lån til foretak i samme konsern		2 558 408	
Sum finansielle anleggsmidler		2 588 395	29 986
Sum anleggsmidler		49 407 084	20 599 428
Omløpsmidler			
Varer			
Sum varer	6	23 389 431	15 215 057
Fordringer			
Kundefordringer	7	37 550 682	40 111 049
Andre kortsiktige fordringer	7	1 940 519	1 090 614
Konsernfordringer		3 547 918	1 935 864
Sum fordringer		43 039 119	43 137 527
Bankinnskudd, kontanter og lignende			
Bankinnskudd, kontanter o.l.	8	9 112 674	7 452 735
Sum bankinnskudd, kontanter og lignende		9 112 674	7 452 735
Sum omløpsmidler		75 541 224	65 805 319



Balanse

Beløp i: NOK	Note	2023	2022
SUM EIENDELER		124 948 308	86 404 747
BALANSE - EGENKAPITAL OG GJELD			
Egenkapital			
Innskutt egenkapital			
Aksjekapital	5, 9	100 000	100 000
Beholdning av egne aksjer	5, 9		
Overkurs	5		
Sum innskutt egenkapital		100 000	100 000
Opptjent egenkapital			
Fond for vurderingsforskjeller	5		
Annen egenkapital	5	52 001 204	46 896 656
Sum opptjent egenkapital		52 001 204	46 896 656
Sum egenkapital		52 101 204	46 996 656
Gjeld			
Langsiktig gjeld			
Utsatt skatt	4		
Annen langsiktig gjeld			
Gjeld til kredittinstitusjoner		31 683 184	9 534 547
Øvrig langsiktig gjeld	7		
Sum annen langsiktig gjeld		31 683 184	9 534 547
Sum langsiktig gjeld		31 683 184	9 534 547
Kortsiktig gjeld			
Gjeld til kredittinstitusjoner			966 022
Leverandørgjeld	7	13 383 382	6 896 189
Betalbar skatt	4	3 143 519	1 697 544
Skyldige offentlige avgifter	8	3 018 332	2 788 525
Utbytte		10 000 000	10 000 000
Kortsiktig konserngjeld		7 197 185	2 197 185
Annen kortsiktig gjeld	7	4 421 502	5 328 078



Balanse

Beløp i: NOK	Note	2023	2022
Sum kortsiktig gjeld		41 163 920	29 873 544
 Sum gjeld		 72 847 104	 39 408 091
 SUM EGENKAPITAL OG GJELD		 124 948 308	 86 404 747



Brønnøysundregistrene

ÅRSREGNSKAP FOR REGNSKAPSÅRET 2023 - GENERELL INFORMASJON

Journalnummer: 2024 511142

Enheten

Organisasjonsnummer: 984 919 484
Organisasjonsform: Aksjeselskap
Foretaksnavn: RENTAL TECHNOLOGY & SERVICES AS
Forretningsadresse: Sjøenvegen 52
4270 ÅKREHAMN

Regnskapsår

Årsregnskapets periode: 01.01.2023 - 31.12.2023

Konsern

Morselskap i konsern: Ja
Konsernregnskap lagt ved: Nei

Regnskapsregler

Regler for små foretak benyttet: Ja
Benyttet ved utarbeidelsen av
årsregnskapet til selskapet: Regnskapslovens alminnelige regler

Årsregnskapet fastsatt av kompetent organ

Bekreftet av representant for selskapet: Freddy Knutsen
Dato for fastsettelse av årsregnskapet: 16.05.2024

Grunnlag for avgivelse

År 2023: Årsregnskap er elektronisk innlevert.
År 2022: Tall er hentet fra elektronisk innlevert årsregnskap fra 2023.

Det er ikke krav til at årsregnskapet m.v. som sendes til Regnskapsregisteret er undertegnet. Kontrollen på at dette er utført ligger hos revisor/enhetens øverste organ. Sikkerheten ivaretas ved at innsender har rolle/rettighet for innsending av årsregnskapet via Altinn, og ved at det bekreftes at årsregnskapet er fastsatt av kompetent organ.

Brønnøysundregistrene, 24.06.2024



Organisasjonsnr: 984 919 484
RENTAL TECHNOLOGY & SERVICES AS

RESULTATREGNSKAP

Beløp i: NOK	Note	2023	2022
RESULTATREGNSKAP			
Inntekter			
Salgsinntekt	1	136 338 728	107 722 733
Sum inntekter		136 338 728	107 722 733
Kostnader			
Varekostnad		63 003 211	47 449 144
Lønnskostnad	2	26 567 493	21 697 733
Avskrivning på varige driftsmidler	3	12 977 405	10 370 588
Annen driftskostnad	1, 2	14 909 303	12 914 294
Sum kostnader		117 457 412	92 431 758
Driftsresultat		18 881 315	15 290 975
Finansinntekter og finanskostnader			
Annen renteinntekt		64 737	22 069
Annen finansinntekt		4 053 474	1 684 304
Sum finansinntekter		4 118 211	1 706 373
Annen rentekostnad		1 681 581	235 875
Annen finanskostnad		2 246 092	1 084 867
Sum finanskostnader		3 927 673	1 320 742
Netto finans		190 538	385 631
Ordinært resultat før skattekostnad			
Skattekostnad på resultat	4	19 071 853	15 676 606
Ordinært resultat etter skattekostnad		3 967 305	3 003 058
Årsresultat	5	15 104 548	12 673 548
Årsresultat etter minoritetsinteresser		15 104 548	12 673 548
Totalresultat		15 104 548	12 673 548
Overføringer og disponeringer			
Avsatt til fond for vurderingsforskjeller	5		
Overført fra fond for vurderingsforskjeller	5		
Ordinært utbytte	5	10 000 000	10 000 000
Tilleggsutbytte	5		
Konsernbidrag	5		



Avgitt konsernbidrag	5		
Udekket tap	5, 5		
Overført annen egenkapital	5	5 104 548	2 673 548
Overført fra annen egenkapital	5		
Sum overføringer og disponeringer		15 104 548	12 673 548



Organisasjonsnr: 984 919 484
RENTAL TECHNOLOGY & SERVICES AS

BALANSE

Beløp i: NOK	Note	2023	2022
BALANSE - EIENDELER			
Anleggsmidler			
Immaterielle eiendeler			
Konsesjoner, patenter o.l.	3	386 700	546 700
Utsatt skattefordel	4	3 499 378	2 990 543
Sum immaterielle eiendeler		3 886 078	3 537 243
Varige driftsmidler			
Tomter, bygninger o.a. fast eiendom	3		
Maskiner og anlegg	3		
Skip og flytende installasjoner	3		
Driftsløsøre, inventar og utstyr	3	42 932 612	17 032 199
Sum varige driftsmidler	3	42 932 612	17 032 199
Finansielle anleggsmidler			
Investering i datterselskap		29 986	29 986
Lån til foretak i samme konsern		2 558 408	
Sum finansielle anleggsmidler		2 588 395	29 986
Sum anleggsmidler		49 407 084	20 599 428
Omløpsmidler			
Varer			
Sum varer	6	23 389 431	15 215 057
Fordringer			
Kundefordringer	7	37 550 682	40 111 049
Andre kortsiktige fordringer	7	1 940 519	1 090 614
Konsernfordringer		3 547 918	1 935 864
Sum fordringer		43 039 119	43 137 527
Bankinnskudd, kontanter og lignende			
Bankinnskudd, kontanter o. l.	8	9 112 674	7 452 735
Sum bankinnskudd, kontanter og lignende		9 112 674	7 452 735
Sum omløpsmidler		75 541 224	65 805 319
SUM EIENDELER		124 948 308	86 404 747



BALANSE - EGENKAPITAL OG GJELD

Egenkapital

Innskutt egenkapital

Aksjekapital	5, 9	100 000	100 000
Beholdning av egne aksjer	5, 9		
Overkurs	5		
Sum innskutt egenkapital		100 000	100 000

Opptjent egenkapital

Fond for			
vurderingsforskjeller	5		
Annen egenkapital	5	52 001 204	46 896 656
Sum opptjent egenkapital		52 001 204	46 896 656

Sum egenkapital 52 101 204 46 996 656

Gjeld

Langsiktig gjeld

Utsatt skatt	4		
Annen langsiktig gjeld			
Gjeld til			
kredittinstitusjoner		31 683 184	9 534 547
Øvrig langsiktig gjeld	7		
Sum annen langsiktig gjeld		31 683 184	9 534 547
Sum langsiktig gjeld		31 683 184	9 534 547

Kortsiktig gjeld

Gjeld til			
kredittinstitusjoner			966 022
Leverandørgjeld	7	13 383 382	6 896 189
Betalbar skatt	4	3 143 519	1 697 544
Skyldige offentlige			
avgifter	8	3 018 332	2 788 525
Utbytte		10 000 000	10 000 000
Kortsiktig konserngjeld		7 197 185	2 197 185
Annen kortsiktig gjeld	7	4 421 502	5 328 078
Sum kortsiktig gjeld		41 163 920	29 873 544

Sum gjeld 72 847 104 39 408 091

SUM EGENKAPITAL OG GJELD 124 948 308 86 404 747



Organisasjonsnr: 984 919 484
RENTAL TECHNOLOGY & SERVICES AS

NOTEOPPLYSNINGER - SELSKAP - alle poster oppgitt i hele tall

Note
2

Antall årsverk i regnskapsåret
37.00

Sum Beløp

Balanseført verdi 31.12. Varige driftsmidler Immaterielle eiend.

Konsernregnskap

Morselskapet sitt navn

Forretningskontor for morselskapet

Begrunnelse for at datterselskap er utelatt fra konsolideringen

Samlet beløp - tilknyttet selskap Årets Fjorårets

Samlet beløp - foretak i samme konsern Årets Fjorårets

Samlet beløp - foretak i samme konsern Årets Fjorårets

Samlet beløp - felles kontrollert virksomhet Årets Fjorårets

Pantstillelse Beløp

Beholdning av egne aksjer Antall Pålydende Andel av aksjek.



Årsberetning 2023

RENTAL TECHNOLOGY & SERVICES AS

Org.nr 984 919 484

Virksomhetens art og tilholdssted

Selskapets virksomhet er produksjon, salg og service innen maritim elektronikk, kommunikasjon og IT. Virksomheten drives fra Åkrehamn i Karmøy kommune.

Videre drift

I samsvar med regnskapslovens § 3-3 bekreftes det at forutsetningen om fortsatt drift er lagt til grunn ved utarbeidelsen av årsregnskapet. Selskapet er i en sunn økonomisk og finansiell situasjon.

Framtidig utvikling

Selskapets langsiktige strategiske prognoser viser en forventet vekst i årene fremover, både i omsetning og resultat. Selskapet vil fokusere på videre produktutvikling, strategiske samarbeid, differensiering av produktportefølje og forretningsmuligheter i nærliggende bransjer. Etterspørselen ventes å holde seg oppe på det nåværende nivå, eller noe høyere. Det er stor konkurranse i markedet både fra utland og innland, men markedsutsiktene anses som gode for inneværende år.

Redegjørelse for årsregnskapet

Selskapets omsetning var NOK 136,3 mill. i 2023 mot NOK 107,7 i 2022. Driftsresultat ble NOK 18,9 mill. mot NOK 15,3 i 2022. Årsresultat etter skatt ble NOK 15,1 mill.

Selskapets likviditets beholdning var NOK 9,1 mill. pr 31.12.2023. Selskapets omløpsmidler ved årsskiftet utgjorde NOK 75,5 mill. og kortsiktig gjeld utgjorde NOK 41,2, total gjeld NOK 72,8 mill. totale gjelden.

Selskapet finansierer i sine investeringer ved bruk av egenkapital og leasing. Totalkapitalen var ved utgangen av året NOK 124,9 mill. og egenkapitalandelen på 41,70 % mot 54,39 % i fjor.

Finansiell risiko

Kredittrisiko

Risikoen for tap på fordringer er vurdert som lav. Selskapet har hittil ikke hatt vesentlige tap på fordringer. Brutto kreditteksponering på balansedagen utgjør totalt NOK 39,4 mill. Dette inkluderer ikke fordringer på konsernselskaper.

Det er ikke inngått avtaler om motregning eller andre finansielle instrumenter som reduserer kredittrisikoen i selskapet.

Likviditetsrisiko



Selskapet vurderer likviditeten som god. Forfallstidspunkter for kundefordringer opprettholdes, og andre langsiktige fordringer er ikke vurdert reforhandlet eller innløst.

Det er generelt lang kredittid på kundefordringene i det markedet selskapet opererer i.

Markedsrisiko

Selskapet er eksponert for endringer i valutakurser, da en vesentlig del av selskapets inntekter er i utenlandsk valuta. På den annen side kommer mye av selskapets innkjøp fra leverandører som fakturerer i utenlandsk valuta, noe som reduserer selskapets valutaeksponering. Samlet sett vurderes selskapets valutarisiko som begrenset.

Arbeidsmiljø og personale

Sykefraværet i selskapet er lavt.

I løpet av året er det ikke registrert et arbeidsuhell med personskade. Heller ingen store materielle skader er registrert.

Arbeidsmiljøet vurderes som godt i henhold til gjennomført medarbeiderundersøkelse. Det gjennomføres fellesmøter og medarbeidersamtaler med samtlige ansatte hvor bl.a. selskapets verdigrunnlag blir tatt opp. Det er også jevnlig møter med de ansattes tillitsvalgte.

Likestilling

Selskapet har som mål å være en arbeidsplass der det råder full likestilling mellom kvinner og menn. Selskapet har i sin policy innarbeidet bestemmelser som tar sikte på at det ikke forekommer forskjellsbehandling grunnet kjønn i saker som for eksempel lønn, avansement og rekruttering. Selskapet har tradisjonelt rekruttert fra miljøer hvor antall kvinner og menn er jevnt representert.

Av selskapets 39 ansatte er 11 kvinner. Styret består av tre menn.

Diskriminering

Selskapet har et klart definert verdigrunnlag som jevnlig blir tatt opp til refleksjon med alle medarbeiderne for å forebygge diskriminering og fremme et godt kollegialt arbeidsmiljø.

Miljørapportering

Selskapets virksomhet forurenser ikke det ytre miljø i nevneverdig grad. Selskapets virksomhet er ikke regulert av konsesjoner eller pålegg.

Forsikring

Selskapet har tegnet styreansvarsforsikring. Denne er gjeldende for styremedlemmene og daglig leder.

Forsikringen dekker erstatningskrav som første gang skriftlig er varslet eller fremsatt mot sikrede eller direkte mot selskapet mens forsikringen var ikraft, og som begrunnes i handlinger eller unnlater foretatt mens forsikringen var ikraft. Forsikringen dekker også krav som skyldes handlinger eller unnlater foretatt 5 år før forsikringen trådte i kraft, forutsatt at kravet ikke kan dekkes av tidligere forsikring i annet forsikringsselskap



Samfunnsansvar og bærekraft

Vårt viktigste bidrag til samfunnet er å drive selskapet på en ansvarlig måte i ht norske lover og forskrifter. Vi skal bestrebe å ha en trygg og god økonomi for å sikre arbeidsplasser og gode medarbeidere.

Vi aksepterer ikke forhold i leverandørers eller kunders virksomhet som innebærer brudd på FNs menneskerettighetserklæring eller andre uetiske forhold, som for eksempel barnearbeid.

For å ha kontroll over de utslipp og forbruk, har vi kartlagt miljøaspektene og har oversikt i form av miljøregnskap for å dokumentere og overvåke forbruket.

Redegjørelse om hvordan selskapet håndterer aktsomhetsplikten gjøres tilgjengelig på våre nettsider, www.rts.as.

Forskning og utvikling

Selskapet driver med utvikling av nye produkter innen elektronikk-løsninger for subsea bruk. Selskapet har hatt ett FoU-prosjekt som har blitt kostnadsført og avsluttet i 2023. Prosjektet er godkjent skattefunn prosjekt.

Årsresultat og disponeringer

Styret foreslår at årets overskudd, NOK 15 104 547,- anvendes slik:

Avsettes til utbytte	NOK 10 000 000,-
Overføres fra annen egenkapital	NOK 5 104 547,-
Sum	NOK 15 104 547,-

Styret mener at informasjonen gitt i årsberetningen gir en rettvise oversikt over Rental Technology & Services AS og selskapets eiendeler og gjeld, finansielle stilling og resultat.

Åkrehamn, 07.05.2024



Digitally signed
by Tore Hafte
Staalesen
Date:
2024-05-16
14:21+02:00

Tore Hafte Staalesen

Daglig leder

I styret for Rental Technology & Services AS

Freddy Knutsen

Styreleder

Odd Kåre Øygarden

Styremedlem

Svein Rune Eik Sørensen

Styremedlem



Deloitte.

Deloitte AS
Sundgaten 119
Postboks 528
NO-5501 Haugesund
Norway

+47 52 70 25 40
www.deloitte.no

Til generalforsamlingen i Rental Technology & Services AS

UAVHENGIG REVISORS BERETNING

Konklusjon

Vi har revidert årsregnskapet for Rental Technology & Services AS som består av balanse per 31. desember 2023, resultatregnskap, kontantstrømoppstilling for regnskapsåret avsluttet per denne datoen og noter til årsregnskapet, herunder et sammendrag av viktige regnskapsprinsipper.

Etter vår mening

- oppfyller årsregnskapet gjeldende lovkrav, og
- gir årsregnskapet et rettviseende bilde av selskapets finansielle stilling per 31. desember 2023 og av dets resultater og kontantstrømmer for regnskapsåret avsluttet per denne datoen i samsvar med regnskapslovens regler og god regnskapsskikk i Norge.

Grunnlag for konklusjonen

Vi har gjennomført revisjonen i samsvar med International Standards on Auditing (ISA-ene). Våre oppgaver og plikter i henhold til disse standardene er beskrevet nedenfor under *Revisors oppgaver og plikter ved revisjonen av årsregnskapet*. Vi er uavhengige av selskapet i samsvar med kravene i relevante lover og forskrifter i Norge og International Code of Ethics for Professional Accountants (inkludert internasjonale uavhengighetsstandarder) utstedt av International Ethics Standards Board for Accountants (IESBA-reglene), og vi har overholdt våre øvrige etiske forpliktelser i samsvar med disse kravene. Innhentet revisjonsbevis er etter vår vurdering tilstrekkelig og hensiktsmessig som grunnlag for vår konklusjon.

Øvrig informasjon

Styret og daglig leder (ledelsen) er ansvarlige for informasjonen i årsberetningen. Vår konklusjon om årsregnskapet ovenfor dekker ikke informasjonen i årsberetningen.

I forbindelse med revisjonen av årsregnskapet er det vår oppgave å lese årsberetningen. Formålet er å vurdere hvorvidt det foreligger vesentlig inkonsistens mellom årsberetningen og årsregnskapet og den kunnskap vi har opparbeidet oss under revisjonen av årsregnskapet, eller hvorvidt informasjon i årsberetningen ellers fremstår som vesentlig feil. Vi har plikt til å rapportere dersom årsberetningen fremstår som vesentlig feil. Vi har ingenting å rapportere i så henseende.

Basert på kunnskapen vi har opparbeidet oss i revisjonen, mener vi at årsberetningen

- er konsistent med årsregnskapet og
- inneholder de opplysninger som skal gis i henhold til gjeldende lovkrav.

Ledelsens ansvar for årsregnskapet

Ledelsen er ansvarlig for å utarbeide årsregnskapet og for at det gir et rettviseende bilde i samsvar med regnskapslovens regler og god regnskapsskikk i Norge. Ledelsen er også ansvarlig for slik internkontroll som den finner nødvendig for å kunne utarbeide et årsregnskap som ikke inneholder vesentlig feilinformasjon, verken som følge av misligheter eller utilsiktede feil.

Deloitte AS and Deloitte Advokatfirma AS are the Norwegian affiliates of Deloitte NSE LLP, a member firm of Deloitte Touche Tohmatsu Limited, a UK private company limited by guarantee ("DTTL"). DTTL and each of its member firms are legally separate and independent entities. DTTL and Deloitte NSE LLP do not provide services to clients. Please see www.deloitte.com/about to learn more about our global network of member firms.

Deloitte Norway conducts business through two legally separate and independent limited liability companies; Deloitte AS, providing audit, consulting, financial advisory and risk management services, and Deloitte Advokatfirma AS, providing tax and legal services.

Registrert i Foretaksregisteret
Medlemmer av Den norske Revisorforening
Organisasjonsnummer: 980 211 287



Deloitte.

Uavhengig revisors beretning
Rental Technology & Services AS

Ved utarbeidelsen av årsregnskapet må ledelsen ta standpunkt til selskapets evne til fortsatt drift og opplyse om forhold av betydning for fortsatt drift. Forutsetningen om fortsatt drift skal legges til grunn for årsregnskapet så lenge det ikke er sannsynlig at virksomheten vil bli avvirket.


Revisors oppgaver og plikter ved revisjonen av årsregnskapet

Vårt mål er å oppnå betryggende sikkerhet for at årsregnskapet som helhet ikke inneholder vesentlig feilinformasjon, verken som følge av misligheter eller utilsiktede feil, og å avgi en revisjonsberetning som inneholder vår konklusjon. Betryggende sikkerhet er en høy grad av sikkerhet, men ingen garanti for at en revisjon utført i samsvar med ISA-ene, alltid vil avdekke vesentlig feilinformasjon. Feilinformasjon kan oppstå som følge av misligheter eller utilsiktede feil. Feilinformasjon er å anse som vesentlig dersom den enkeltvis eller samlet med rimelighet kan forventes å påvirke de økonomiske beslutningene som brukerne foretar på grunnlag av årsregnskapet.

Som del av en revisjon i samsvar med ISA-ene, utøver vi profesjonelt skjønn og utviser profesjonell skepsis gjennom hele revisjonen. I tillegg:

- identifiserer og vurderer vi risikoen for vesentlig feilinformasjon i årsregnskapet, enten det skyldes misligheter eller utilsiktede feil. Vi utformer og gjennomfører revisjonshandlinger for å håndtere slike risikoen, og innhenter revisjonsbevis som er tilstrekkelig og hensiktsmessig som grunnlag for vår konklusjon. Risikoen for at vesentlig feilinformasjon som følge av misligheter ikke blir avdekket, er høyere enn for feilinformasjon som skyldes utilsiktede feil, siden misligheter kan innebære samarbeid, forfalskning, bevisste utelatelser, uriktige fremstillinger eller overstyring av internkontroll.
- opparbeider vi oss en forståelse av intern kontroll som er relevant for revisjonen, for å utforme revisjonshandlinger som er hensiktsmessige etter omstendighetene, men ikke for å gi uttrykk for en mening om effektiviteten av selskapets interne kontroll.
- evaluerer vi om de anvendte regnskapsprinsippene er hensiktsmessige og om regnskapsestimaterne og tilhørende noteopplysninger utarbeidet av ledelsen er rimelige.
- konkluderer vi på om ledelsens bruk av fortsatt drift-forutsetningen er hensiktsmessig, og, basert på innhentede revisjonsbevis, hvorvidt det foreligger vesentlig usikkerhet knyttet til hendelser eller forhold som kan skape tvil av betydning om selskapets evne til fortsatt drift. Dersom vi konkluderer med at det eksisterer vesentlig usikkerhet, kreves det at vi i revisjonsberetningen henleder oppmerksomheten på tilleggsopplysningene i årsregnskapet, eller, dersom slike tilleggsopplysninger ikke er tilstrekkelige, at vi modifierer vår konklusjon. Våre konklusjoner er basert på revisjonsbevis innhentet frem til datoen for revisjonsberetningen. Etterfølgende hendelser eller forhold kan imidlertid medføre at selskapet ikke kan fortsette driften.
- evaluerer vi den samlede presentasjonen, strukturen og innholdet i årsregnskapet, inkludert tilleggsopplysningene, og hvorvidt årsregnskapet gir uttrykk for de underliggende transaksjonene og hendelsene på en måte som gir et rettviseende bilde.

Vi kommuniserer med styret blant annet om det planlagte innholdet i og tidspunkt for revisjonsarbeidet og eventuelle vesentlige funn i revisjonen, herunder vesentlige svakheter i intern kontroll som vi avdekker gjennom revisjonen.

Haugesund, 16. mai 2024
Deloitte AS

Knut Terje Fagerland
Statsautorisert revisor



Årsregnskap 2023

Rental Technology & Services AS

Årsberetning
Resultatregnskap
Balanse
Kontantstrøm
Noter til regnskapet

Org.nr.: 984 919 484



Rental Technology & Services AS

Årsregnskap 2023

Resultatregnskap

	Note	2023	2022
Driftsinntekter og driftskostnader			
Salgsinntekt	1	136 338 728	107 722 733
Sum driftsinntekter		136 338 728	107 722 733
Varekostnad		63 003 211	47 449 144
Lønnskostnad	2	26 567 493	21 697 733
Avskrivning på varige driftsmidler	3	12 977 405	10 370 588
Annen driftskostnad	1, 2	14 909 303	12 914 294
Sum driftskostnader		117 457 412	92 431 758
Driftsresultat		18 881 315	15 290 975
Finansinntekter og finanskostnader			
Annen renteinntekt		64 737	22 069
Annen finansinntekt		4 053 474	1 684 304
Annen rentekostnad		1 681 581	235 875
Annen finanskostnad		2 246 092	1 084 867
Resultat av finansposter		190 538	385 631
Resultat før skattekostnad		19 071 853	15 676 606
Skattekostnad på resultat	4	3 967 305	3 003 058
Resultat		15 104 548	12 673 548
Arsresultat	5	15 104 548	12 673 548
Anvendelse			
Avsatt til utbytte	5	10 000 000	10 000 000
Overført annen egenkapital	5	5 104 548	2 673 548
Sum anvendelse		15 104 548	12 673 548



Rental Technology & Services AS

Årsregnskap 2023

Balanse

	Note	2023	2022
Eiendeler			
Anleggsmidler			
Immaterielle eiendeler			
Konsesjoner, patenter o.l.	3	386 700	546 700
Utsatt skattefordel	4	3 499 378	2 990 543
Sum immaterielle eiendeler		3 886 078	3 537 243
Varige driftsmidler			
Driftsløsøre, inventar og utstyr	3	42 932 612	17 032 199
Sum varige driftsmidler	3	42 932 612	17 032 199
Investeringer i datterselskap		29 986	29 986
Lån til foretak i samme konsern		2 558 408	0
Sum finansielle anleggsmidler		2 588 395	29 986
Sum anleggsmidler		49 407 084	20 599 428
Omløpsmidler			
Lager av varer og annen beholdning	6	23 389 431	15 215 057
Fordringer			
Kundefordringer	7	37 550 682	40 111 049
Andre kortsiktige fordringer	7	1 940 519	1 090 614
Kortsiktig konsernfordring		3 547 918	1 935 864
Sum fordringer		43 039 119	43 137 527
Bankinnskudd, kontanter o.l.	8	9 112 674	7 452 735
Sum omløpsmidler		75 541 224	65 805 319
Sum eiendeler		124 948 308	86 404 747




Rental Technology & Services AS

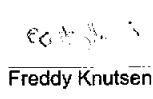
Årsregnskap 2023


Balanse

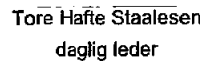
	Note	2023	2022
Egenkapital og gjeld			
Innskutt egenkapital			
Aksjekapital	5, 9	100 000	100 000
Sum innskutt egenkapital		100 000	100 000
Opptjent egenkapital			
Annen egenkapital	5	52 001 204	46 896 656
Sum opptjent egenkapital		52 001 204	46 896 656
Sum egenkapital		52 101 204	46 996 656
Gjeld			
Gjeld til kredittinstitusjoner		31 683 184	9 534 547
Sum annen langsiktig gjeld		31 683 184	9 534 547
Kortsiktig gjeld			
Gjeld til kredittinstitusjoner		0	966 022
Leverandørgjeld	7	13 383 382	6 896 189
Betalbar skatt	4	3 143 519	1 697 544
Skyldige offentlige avgifter	8	3 018 332	2 788 525
Utbytte		10 000 000	10 000 000
Annen kortsiktig gjeld	7	4 421 502	5 328 078
Kortsiktig gjeld konsernselskap		7 197 185	2 197 185
Sum kortsiktig gjeld		41 163 920	29 873 544
Sum gjeld		72 847 104	39 408 091
Sum egenkapital og gjeld		124 948 308	86 404 747

Akrehamn 16.05.2024


Odd Kåre Øygarden
styremedlem


Freddy Knutsen
styreleder


Svein Rune Eik Sørensen
styremedlem


Tore Hafte Staalesen
daglig leder



Regnskapsprinsipper

Årsregnskapet er satt opp i samsvar med regnskapslovens bestemmelser og god regnskapsskikk.

BRUK AV ESTIMATER

I utarbeidelse av årsregnskapet har man brukt estimater og forutsetninger som har påvirket resultatregnskapet og verdsettelsen av eiendeler og gjeld, samt usikre eiendeler og forpliktelser på balansedagen i henhold til god regnskapsskikk. Områder som i stor grad inneholder slike skjønsmessige vurderinger, høy grad av kompleksitet, eller områder hvor forutsetninger og estimater er vesentlige for årsregnskapet, er beskrevet i notene.

VALUTA

Transaksjoner i utenlandsk valuta omregnes til kursen på transaksjonstidspunktet. Pengeposter i utenlandsk valuta omregnes til norske kroner ved å benytte balansedagens kurs. Ikke-pengeposter som måles til historisk kurs uttrykt i utenlandsk valuta, omregnes til norske kroner ved å benytte valutakursen på transaksjonstidspunktet. Ikke-pengeposter som måles til virkelig verdi uttrykt i utenlandsk valuta, omregnes til valutakursen fastsatt på måletidspunktet. Valutakursendringer resultatføres løpende i regnskapsperioden under andre finansposter.

INNETEKTER

Inntektsføring ved salg av varer skjer på leveringstidspunktet. Tjenester inntektsføres etter hvert som de leveres. Inntekter fra salg av tjenester resultatføres i takt med prosjektets fullføringsgrad, når utfallet av transaksjonen kan estimeres på en pålitelig måte.

SKATT

Skattekostnaden i resultatregnskapet omfatter både periodens betalbare skatt og endring i utsatt skatt. Utsatt skatt er beregnet med 22 % på grunnlag av de midlertidige forskjeller som eksisterer mellom regnskapsmessige og skattemessige verdier, samt ligningsmessig underskudd til fremføring ved utgangen av regnskapsåret. Skatteøkende og skattereduserende midlertidige forskjeller som reverserer eller kan reverseres i samme periode er utlignet og nettoført. Netto utsatt skattefordel balanseføres i den grad det er sannsynlig at denne kan bli utnyttet.

KLASSIFISERING OG VURDERING AV ANLEGGSMIDLER

Anleggsmidler omfatter eiendeler bestemt til varig eie og bruk. Anleggsmidler er vurdert til anskaffelseskost, fratrukket avskrivninger og nedskrivninger. Langsiktig gjeld balanseføres til nominelt beløp på transaksjonstidspunktet.

Varige driftsmidler balanseføres og avskrives over driftsmidlets økonomiske levetid. Vesentlige driftsmidler som består av flere betydelige komponenter med ulik levetid er dekomponert med ulik avskrivningstid for de ulike komponentene. Direkte vedlikehold av driftsmidler kostnadsføres løpende under driftskostnader, mens påkostninger eller forbedringer tillegges driftsmidlets kostpris og avskrives i takt med driftsmidlet. Varige driftsmidler nedskrives til gjenvinnbart beløp ved verdifall som forventes ikke å være forbigående. Gjenvinnbart beløp er det høyeste av netto salgsverdi og verdi i bruk. Verdi i bruk er nåverdi av fremtidige kontantstrømmer knyttet til eiendelen. Nedskrivningen reverseres når grunnlaget for nedskrivningen ikke lenger er til stede.

KLASSIFISERING OG VURDERING AV OMLØPSMIDLER

Omløpsmidler og kortsiktig gjeld omfatter normalt poster som forfaller til betaling innen ett år etter balansedagen, samt poster som knytter seg til varekretsløpet. Omløpsmidler vurderes til laveste verdi av anskaffelseskost og virkelig verdi. Kortsiktig gjeld balanseføres til nominelt beløp på transaksjonstidspunktet.



DATTERSELSKAP OG TILKNYTTET SELSKAP

Datterselskap og tilknyttede selskaper vurderes etter kostmetoden i selskapsregnskapet. Investeringen er vurdert til anskaffelseskost for aksjene med mindre nedskrivning har vært nødvendig. Det er foretatt nedskrivning til virkelig verdi når verdifall skyldes årsaker som ikke kan forventes å være forbigående og det må anses nødvendig etter god regnskapsskikk. Nedskrivninger er reversert når grunnlaget for nedskrivning ikke lenger er til stede.

Utbytte, konsernbidrag og andre utdelinger fra datterselskap er inntektsført samme år som det er avsatt i givers regnskap. Overstiger utbytte / konsernbidraget andelen av opptjent resultat etter anskaffelsestidspunktet, representerer den overskytende del tilbakebetaling av investert kapital, og utdelingene er fratrukket investeringens verdi i balansen til morselskapet.

VARER

Varer er vurdert til det laveste av anskaffelseskost og netto salgsverdi. Netto salgsverdi er estimert salgspris ved ordinær drift etter fradrag for beregnede nødvendige utgifter for gjennomføring av salget. Anskaffelseskost inkluderer utgifter påløpt ved anskaffelse av varene og kostnader for å bringe varene til nåværende plassering og tilordnes ved bruk av FIFO - prinsippet.

FORDRINGER

Kundefordringer og andre fordringer oppføres til pålydende etter fradrag for avsetning til forventet tap. Avsetning til tap gjøres på grunnlag av en individuell vurdering av de enkelte fordringene. For øvrige kundefordringer utføres en uspesifisert avsetning for å dekke forventet tap på krav.

PENSJONER - INNSKUDDSBASERT ORDNING

Kostnaden til innskuddsbasert pensjonsordning tilsvarer periodens premie til forsikringsselskapet.

KONTANTSTRØMOPPSTILLING

Kontantstrømoppstillingen er utarbeidet etter den indirekte metoden. Kontanter og kontantekvivalenter omfatter kontanter, bankinnskudd og andre kortsiktige, likvide plasseringer.



Note 1 - Segmentinformasjon, transaksjoner med nærstående

Geografiske områder	2023	2022
Norge	51 304 116	29 138 089
Andre	85 034 612	78 584 644
SUM	136 338 728	107 722 733

Transaksjoner mellom nærstående parter

Selskap	Kjøp	Salg	Selskapsforhold
Folie AS	kr 4 678 064	kr 0	Søsterselskap i samme konsern

Rental Technology & Services AS leier lokaler av Folie AS i 2023.



Note 2 Lønnskostnader, antall ansatte, godtgjørelser, lån til ledelsen m.m.

Lønnskostnader	2023	2022
Lønninger	19 540 966	15 974 254
Arbeidsgiveravgift	4 633 516	3 774 514
Pensjonskostnader	1 877 874	1 133 258
Andre ytelser	515 137	815 707
Sum	26 567 493	21 697 733

Gjennomsnittlig antall årsverk i 2023: 34,0

Ytelser til ledende personer	Daglig leder	Styre
Lønn	1 602 476	2 125 118
Annen godtgjørelse	10 860	21 720

Det foreligger ikke lån eller sikkerhetsstillelser til daglig leder. Det er heller ikke avtalt særskilt vederlag til daglig leder eller styreleder fra selskapet i forbindelse med fratreden fra eksisterende stilling/verv, endring i ansettelsesforhold eller andre regnskapsmessige utløsende faktorer.

Skattefunn

Selskapet mottar skattefunn fra Norsk Forskningsråd. Dette er klassifisert som reduksjon av tilhørende kostnadstype. Tilgode skattebeløp balanseføres som en reduksjon av betalbar skatt. Pengekravet utgjør kr 1 152 446 og mottas over skatteoppgjøret i 2024.

PENSJONSFORPLIKTELSE

Selskapet er pliktig til å ha tjenstepensjonsordning etter lov om obligatorisk tjenstepensjon. Ordningen omfatter 37,0 årsverk. Selskapets pensjonsordninger tilfredsstiller kravene i denne lov.

Revisor

Kostnadstype	Beløp eks. mva
Lovpålagt revisjon	135 000
Andre attestasjonstjenester	10 000
Skatterådgivning	0
Andre tjenester	193 750
SUM	338 750

Note 3 Anleggsmidler

	Driftsløse, inventar ol.	Immaterielle eiendeler	Sum
Anskaffelseskost pr. 01.01.23	114 028 408	800 000	114 828 408
+ Tilgang kjøpte driftsmidler	38 717 818		38 717 818
= Anskaffelseskost 31.12.23	152 746 226	800 000	153 546 226
Akkumulerte avskrivninger 31.12.23	109 813 616	413 300	110 226 916
= Bokført verdi 31.12.23	42 932 610	386 700	43 319 310
Årets ordinære avskrivninger	12 817 405	160 000	12 977 405
Økonomisk levetid	0-20 år	0-5 år	



Note 4 Skatt

Årets skattekostnad	2023	2022
Resultatført skatt på ordinært resultat:		
Betalbar skatt	4 476 140	3 594 012
Endring i utsatt skattefordel	-508 835	-590 954
Skattekostnad ordinært resultat	3 967 305	3 003 058
Skattepliktig inntekt:		
Resultat før skatt	19 071 853	15 676 606
Permanente forskjeller	-1 205 074	-1 225 570
Endring i midlertidige forskjeller	2 312 890	2 686 151
Skattepliktig inntekt	20 179 670	17 137 187
Betalbar skatt i balansen:		
Betalbar skatt på årets resultat	3 143 519	1 697 544
Sum betalbar skatt i balansen	3 143 519	1 697 544

Skatteeffekten av midlertidige forskjeller som har gitt opphav til utsatt skatt og utsatte skattefordeler, spesifisert på typer av midlertidige forskjeller

	2023	2022	Endring
Varige driftsmidler	-14 156 747	-12 477 643	1 679 104
Varebeholdning	0	0	-1
Fordringer	-1 050 000	-1 050 000	0
Balanseførte leieavtaler	-646 934	0	646 934
Gevinst – og tapskonto	-52 586	-65 732	-13 146
Sum	-15 906 266	-13 593 375	2 312 890
Grunnlag for utsatt skattefordel	-15 906 266	-13 593 375	2 312 890
Utsatt skattefordel (22 %)	-3 499 378	-2 990 543	508 836



Note 5 Egenkapital

	Aksjekapital	Overkurs	Annen Innskutt egenkapital	Annen egenkapital	Sum egenkapital
Pr. 31.12.2022	100 000	0	0	46 896 656	46 996 656
Endringer ført mot EK				0	0
Pr 01.01.2023	100 000	0	0	46 896 656	46 996 656
Årets resultat				15 104 548	15 104 548
Utbytte				-10 000 000	-10 000 000
Pr 31.12.2023	100 000	0	0	52 001 204	52 101 204

Selskapet er datterselskap i konsernet OFF AS med forretningskontor på Åkrehamn. Som morselskap utarbeider OFF AS konsernregnskap.

Konsernregnskapene kan utleveres på adresse: Sjøenvegen 52, 4270 Åkrehamn.

Note 6 Varer

	2023	2022
Lager av ferdigvarer	9 279 852	4 322 713
Lager av varer under tilvirkning	14 109 579	10 892 344
Sum	23 389 431	15 215 057

Note 7 Mellomværende med selskap i samme konsern mv.

	Kundefordringer		Andre fordringer	
	2023	2022	2023	2022
Foretak i samme konsern	11 229 022	0	4 732 736	1 960 074
Sum	11 229 022	0	4 732 736	1 960 074

	Leverandørgjeld		Annen gjeld	
	2023	2022	2023	2022
Foretak i samme konsern	4 612 798	-883 580	-17 197 185	-10 197 185
Sum	4 612 798	-883 580	-17 197 185	-10 197 185

Note 6 - Bundne midler, skattetrekk

Av totale bankinnskudd er kr 1 463 275 i bundne skattetrekkmidler.



Note 9 Aksjonærer

AKSJEKAPITALEN I RENTAL TECHNOLOGY & SERVICES AS PR. 31.12 BESTÅR AV:

	<u>Antall</u>	<u>Pålydende</u>	<u>Bokført</u>
Ordinære aksjer	100	1 000	100 000
Sum	100		100 000

EIERSTRUKTUR

Aksjonærer i % pr. 31.12:

	<u>Ordinære</u>	<u>Eierandel</u>	<u>Stemmeandel</u>
OFF AS	100	100,0	100,0



Kontantstrømoppstilling

Rental Technology & Services AS	2023	2022
KONTANTSTRØMMER FRA OPERASJONELLE AKTIVITETER		
Resultat før skattekostnad	19 071 853	15 676 606
Ordinære avskrivninger	12 977 405	10 370 588
Periodens betalte skatt	- 1 697 544	- 3 330 519
Tap/gevinst ved salg av anleggsmidler	-	-
Endring i varelager	- 8 174 374	- 6 731 062
Endring i kundefordringer	1 710 462	- 10 473 273
Endring i leverandørgjeld	6 487 193	1 573 603
Endring i andre tidsavgrensninger	- 2 009 390	- 1 162 097
Netto kontantstrøm fra operasjonelle aktiviteter	28 365 605	5 923 846
KONTANTSTRØMMER FRA INVESTERINGS- AKTIVITETER		
Utbetaling ved kjøp/tilvirkning av varige driftsmidler	- 38 717 818	- 5 678 269
Utbetaling ved kjøp av finansielle anleggsmidler	-	- 29 986
Netto kontantstrøm fra investeringsaktiviteter	- 38 717 818	- 5 708 255
KONTANTSTRØMMER FRA FINANSIERINGS- AKTIVITETER		
Utbetalinger ved nedbetaling langsiktig gjeld	- 4 930 392	-
Utbetaling ved utlån til seldkap samme konsern	- 5 170 463	-
Utbetalt utbytte	- 4 000 000	- 8 000 000
Innbetalinger ved opptak av lån	26 113 007	10 500 569
Netto kontantstrøm fra finansieringsaktiviteter	12 012 152	2 500 569
Netto endring i kontanter	1 659 939	2 716 160
Beholdning av kontanter 1.1	7 452 735	4 736 575
Beholdning av kontanter 31.12	9 112 674	7 452 735