



ÅRSREGNSKAPET FOR REGNSKAPSÅRET 2025 - GENERELL INFORMASJON

Enheten

Organisasjonsnummer: 831 210 672
Organisasjonsform: Aksjeselskap
Foretaksnavn: INTERCON AS
Forretningsadresse: Østre Berg 30
7050 TRONDHEIM

Regnskapsår

Årsregnskapets periode: 01.01.2025 - 31.12.2025

Konsern

Morselskap i konsern: Nei

Regnskapsregler

Regler for små foretak benyttet: Ja
Benyttet ved utarbeidelsen av årsregnskapet til selskapet: Regnskapslovens alminnelige regler

Årsregnskapet fastsatt av kompetent organ

Bekreftet av representant for selskapet: Ane-Mathilde Haugan
Dato for fastsettelse av årsregnskapet: 09.03.2026

Grunnlag for avgivelse

År 2025: Årsregnskapet er elektronisk innlevert
År 2024: Tall er hentet fra elektronisk innlevert årsregnskap fra 2025

Det er ikke krav til at årsregnskapet m.v. som sendes til Regnskapsregisteret er undertegnet. Kontrollen på at dette er utført ligger hos revisor/enhetens øverste organ. Sikkerheten ivaretas ved at innsender har rolle/rettighet for innsending av årsregnskapet via Altinn, og ved at det bekreftes at årsregnskapet er fastsatt av kompetent organ.

Brønnøysundregistrene, 11.03.2026



Resultatregnskap

Beløp i: NOK	Note	2025	2024
RESULTATREGNSKAP			
Inntekter			
Salgsinntekt		1 308 426	1 166 737
Sum inntekter		1 308 426	1 166 737
Kostnader			
Varekostnad		1 394	13 956
Lønnskostnad	1, 2	290 857	877 199
Avskrivning på varige driftsmidler og immaterielle eiendeler	3	11 833	11 933
Annen driftskostnad		699 784	597 487
Sum kostnader		1 003 869	1 500 575
Driftsresultat		304 558	-333 838
Finansinntekter og finanskostnader			
Annen renteinntekt		2 340	2 828
Annen finansinntekt		1 255	764
Verdiøkning av finansielle instrumenter vurdert til virkelig verdi		579	678
Sum finansinntekter		4 173	4 270
Annen rentekostnad		3 557	938
Sum finanskostnader		3 557	938
Netto finans		616	3 332
Resultat før skattekostnad		305 174	-330 507
Skattekostnad	4	11 309	0
Årsresultat		293 865	-330 507
Overføringer og disponeringer			
Udekket tap		277 796	-277 796
Annen egenkapital		16 068	-52 710



Balanse

Beløp i: NOK	Note	2025	2024
BALANSE - EIENDELER			
Anleggsmidler			
Immaterielle eiendeler			
Sum immaterielle eiendeler		0	0
Varige driftsmidler			
Driftsløsøre, inventar, verktøy, kontormaskiner, ol.	3	0	11 833
Sum varige driftsmidler		0	11 833
Finansielle anleggsmidler			
Investeringer i tilknyttet selskap		12 500	12 500
Sum finansielle anleggsmidler		12 500	12 500
Sum anleggsmidler		12 500	24 333
Omløpsmidler			
Varer			
Fordringer			
Kundefordringer		103 361	119 526
Andre kortsiktige fordringer		1 751	1 046
Sum fordringer		105 112	120 571
Investeringer			
Andre finansielle instrumenter		6 934	6 355
Sum investeringer		6 934	6 355
Bankinnskudd, kontanter og lignende			
Bankinnskudd, kontanter og lignende		181 095	267 885
Sum bankinnskudd, kontanter og lignende		181 095	267 885
Sum omløpsmidler		293 141	394 811
SUM EIENDELER		305 641	419 145



Balanse

Beløp i: NOK	Note	2025	2024
BALANSE - EGENKAPITAL OG GJELD			
Egenkapital			
Innskutt egenkapital			
Aksjekapital	5	100 000	100 000
Sum innskutt egenkapital		100 000	100 000
Opptjent egenkapital			
Annen egenkapital	5	16 068	0
Udekket tap	5	0	277 796
Sum opptjent egenkapital		16 068	-277 796
Sum egenkapital		116 068	-177 796
Gjeld			
Langsiktig gjeld			
Sum avsetninger for forpliktelser		0	0
Annen langsiktig gjeld			
Sum annen langsiktig gjeld		0	0
Kortsiktig gjeld			
Leverandørgjeld		99	5 588
Betalbar skatt		11 309	0
Skyldige offentlige avgifter		157 379	382 492
Annen kortsiktig gjeld		20 786	208 861
Sum kortsiktig gjeld		189 573	596 941
Sum gjeld		189 573	596 941
SUM EGENKAPITAL OG GJELD		305 641	419 145



Brønnøysundregistrene

ÅRSREGNSKAP FOR REGNSKAPSÅRET 2025 - GENERELL INFORMASJON

Journalnummer: 2026 332005

Enheten

Organisasjonsnummer: 831 210 672
Organisasjonsform: Aksjeselskap
Foretaksnavn: INTERCON AS
Forretningsadresse: Østre Berg 30
7050 TRONDHEIM

Regnskapsår

Årsregnskapets periode: 01.01.2025 - 31.12.2025

Konsern

Morselskap i konsern: Nei

Regnskapsregler

Regler for små foretak benyttet: Ja
Benyttet ved utarbeidelsen av
årsregnskapet til selskapet: Regnskapslovens alminnelige regler

Årsregnskapet fastsatt av kompetent organ

Bekreftet av representant for selskapet: Ane-Mathilde Haugan
Dato for fastsettelse av årsregnskapet: 09.03.2026

Revisjon

Selskapet har besluttet at årsregnskapet
ikke skal revideres: Ja
Årsregnskapet er utarbeidet av ekstern
autorisert regnskapsfører: Ja
Ekstern autorisert regnskapsfører har i
løpet av regnskapsåret bistått ved den
løpende regnskapsføringen eller utført
andre tjenester for selskapet enn å
utarbeide årsregnskapet: Ja

Grunnlag for avgivelse

År 2025: Årsregnskap er elektronisk innlevert.
År 2024: Tall er hentet fra elektronisk innlevert årsregnskap fra 2025.

Det er ikke krav til at årsregnskapet m.v. som sendes til Regnskapsregisteret er undertegnet. Kontrollen på at dette er utført ligger hos revisor/enhetens øverste organ. Sikkerheten ivaretas ved at innsender har rolle/rettighet for innsending av årsregnskapet via Altinn, og ved at det bekreftes at årsregnskapet er fastsatt av kompetent organ.

Brønnøysundregistrene, 10.03.2026

Brønnøysundregistrene
Postadresse: Postboks 900, 8910 Brønnøysund
Telefon: 75 00 75 00
E-post: firmapost@brreg.no Internett: www.brreg.no
Organisasjonsnummer: 974 760 673



Organisasjonsnr: 831 210 672
INTERCON AS

RESULTATREGNSKAP

Beløp i: NOK	Note	2025	2024
RESULTATREGNSKAP			
Inntekter			
Salgsinntekt		1 308 426	1 166 737
Sum inntekter		1 308 426	1 166 737
Kostnader			
Varekostnad		1 394	13 956
Lønnskostnad	1, 2	290 857	877 199
Avskrivning på varige driftsmidler og immaterielle eiendeler	3	11 833	11 933
Annen driftskostnad		699 784	597 487
Sum kostnader		1 003 869	1 500 575
Driftsresultat		304 558	-333 838
Finansinntekter og finanskostnader			
Annen renteinntekt		2 340	2 828
Annen finansinntekt		1 255	764
Verdiøkning av finansielle instrumenter vurdert til virkelig verdi		579	678
Sum finansinntekter		4 173	4 270
Annen rentekostnad		3 557	938
Sum finanskostnader		3 557	938
Netto finans		616	3 332
Resultat før skattekostnad		305 174	-330 507
Skattekostnad	4	11 309	0
Årsresultat		293 865	-330 507
Overføringer og disponeringer			
Udekket tap		277 796	-277 796
Annen egenkapital		16 068	-52 710



Organisasjonsnr: 831 210 672
INTERCON AS

BALANSE

Beløp i: NOK	Note	2025	2024
BALANSE - EIENDELER			
Anleggsmidler			
Immaterielle eiendeler			
Sum immaterielle eiendeler		0	0
Varige driftsmidler			
Driftsløsøre, inventar, verktøy, kontormaskiner, ol.			
	3	0	11 833
Sum varige driftsmidler		0	11 833
Finansielle anleggsmidler			
Investeringer i tilknyttet selskap			
		12 500	12 500
Sum finansielle anleggsmidler		12 500	12 500
Sum anleggsmidler		12 500	24 333
Omløpsmidler			
Varer			
Fordringer			
Kundefordringer			
		103 361	119 526
Andre kortsiktige fordringer			
		1 751	1 046
Sum fordringer		105 112	120 571
Investeringer			
Andre finansielle instrumenter			
		6 934	6 355
Sum investeringer		6 934	6 355
Bankinnskudd, kontanter og lignende			
Bankinnskudd, kontanter og lignende			
		181 095	267 885
Sum bankinnskudd, kontanter og lignende		181 095	267 885
Sum omløpsmidler		293 141	394 811
SUM EIENDELER		305 641	419 145

BALANSE - EGENKAPITAL OG GJELD

Egenkapital



Innskutt egenkapital			
Aksjekapital	5	100 000	100 000
Sum innskutt egenkapital		100 000	100 000
Opptjent egenkapital			
Annen egenkapital	5	16 068	0
Udekket tap	5	0	277 796
Sum opptjent egenkapital		16 068	-277 796
Sum egenkapital		116 068	-177 796
Gjeld			
Langsiktig gjeld			
Sum avsetninger for forpliktelses		0	0
Annen langsiktig gjeld			
Sum annen langsiktig gjeld		0	0
Kortsiktig gjeld			
Leverandørgjeld		99	5 588
Betalbar skatt		11 309	0
Skyldige offentlige avgifter		157 379	382 492
Annen kortsiktig gjeld		20 786	208 861
Sum kortsiktig gjeld		189 573	596 941
Sum gjeld		189 573	596 941
SUM EGENKAPITAL OG GJELD		305 641	419 145



Organisasjonsnr: 831 210 672
INTERCON AS

NOTEOPPLYSNINGER - SELSKAP - alle poster oppgitt i hele tall

Note

Regnskapsprinsipper

Årsregnskapet er satt opp i samsvar med regnskapsloven og god regnskapsskikk for små foretak.

Salgsinntekter

Inntektsføring ved salg av

varer skjer på leveringstidspunktet. Tjenester inntektsføres etter hvert som de leveres.

Klassifisering og vurdering av balanseposter

Anleggsmidler

er eiendeler bestemt til varig eie eller bruk. Eiendeler som er knyttet til varekretsløpet er klassifisert som omløpsmidler. Fordringer klassifiseres som omløpsmidler hvis de forfaller til betaling innen ett år etter transaksjonsdagen. Tilsvarende klassifiseres gjeld som kortsiktig hvis gjelden forfaller til betaling innen ett år.

Omløpsmidler vurderes til

laveste av anskaffelseskost og virkelig verdi. Kortsiktig gjeld

balanseføres til nominelt beløp på etableringstidspunktet. Anleggsmidler

vurderes til anskaffelseskost. Varige anleggsmidler avskrives etter en

fornuftig avskrivningsplan. Anleggsmidlene nedskrives til virkelig verdi

ved verdifall som ikke forventes å være forbigående. Langsiktig gjeld med

unntak av andre avsetninger balanseføres til nominelt beløp på

etableringstidspunktet.

Fordringer

Kundefordringer og andre fordringer er

oppført i balansen til pålydende etter fradrag for avsetning til forventet

tap. Avsetning til tap gjøres på grunnlag av individuelle vurderinger av de

enkelte fordringene.

Forøvrig er følgende regnskapsprinsipper

anvendt:

FIFO-metoden for tilordning av anskaffelseskost for ombyttbare

finansielle eiendeler, laveste verdis prinsipp for markedsbaserte

finansielle omløpsmidler. Leieavtaler er ikke balanseført. Fordringer og

gjeld i utenlandsk valuta er verdsatt til kursen ved regnskapsårets slutt.

Kursgevinster og kursstap i utenlandsk valuta føres som finansinntekt og

finanskostnad.

Skatt

Skattekostnaden i resultatregnskapet omfatter både

periodens betalbare skatt og endring i utsatt skatt. Utsatt skatt er

beregnet med 22% på grunnlag av de midlertidige forskjeller som eksisterer

mellom regnskapsmessige og skattemessige verdier, samt skattemessig

underskudd til fremføring ved utgangen av regnskapsåret. Skatteøkende og

skattereduserende midlertidige forskjeller som reverserer eller kan

reversere i samme periode er fastsatt og skattevirkningen er beregnet på

nettogrunnlaget.

Selskapet har ikke endret regnskapsprinsipp fra 2024 til

2025.

Note

1

Antall årsverk i regnskapsåret



1.00

Note

2

Spesifisering av resultatregnskapet

Lønnskostnader

<u>Lønn</u>	<u>Årets</u>	<u>Fjorårets</u>
	112475.00	678901.00
<u>Folketrygdavgift</u>	<u>Årets</u>	<u>Fjorårets</u>
	35411.00	108386.00
<u>Pensjonskostnader</u>	<u>Årets</u>	<u>Fjorårets</u>
	40240.00	42336.00
<u>Andre ytelser</u>	<u>Årets</u>	<u>Fjorårets</u>
	102731.00	47575.00
<u>Sum lønnskostnader</u>	<u>Årets</u>	<u>Fjorårets</u>
	290857.00	877199.00

Note

3

Varige driftsmidler og immaterielle eiendeler

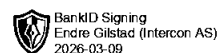
<u>Anskaffelseskost 01.01.</u>	<u>Varige driftsmidler</u>	<u>Immaterielle eiend.</u>
	106729.00	0.00
<u>Anskaffelseskost 31.12.</u>	<u>Varige driftsmidler</u>	<u>Immaterielle eiend.</u>
	106729.00	0.00
<u>Samlede av-/nedskrivn.</u>	<u>Varige driftsmidler</u>	<u>Immaterielle eiend.</u>
	106729.00	0.00
<u>Årets av-/nedskrivn.</u>	<u>Varige driftsmidler</u>	<u>Immaterielle eiend.</u>
	11833.00	0.00

Anskaffelseskost - balanseførte lånekostnader, egentilvirkede anleggsmidler

Goodwill spesifisert for hvert enkelt virksomhetskjøp

Avskrivningsplan for goodwill som er lenger enn fem år - begrunnelse

Mer om varige driftsmidler/immaterielle eiendeler



Årsregnskap for
INTERCON AS
831210672
Regnskapsår
01.01.2025 - 31.12.2025



INTERCON AS
831 210 672

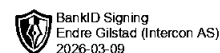


Resultatregnskap

	Note	2025	2024
Driftsinntekter			
Salgsinntekt		1 308 426	1 166 737
Sum driftsinntekter		1 308 426	1 166 737
Driftskostnader			
Varekostnad		1 394	13 956
Lønnskostnad	1, 2	290 857	877 199
Avskrivning på varige driftsmidler og immaterielle eiendeler	3	11 833	11 933
Annen driftskostnad		699 784	597 487
Sum driftskostnader		1 003 869	1 500 575
Driftsresultat		304 558	-333 838
Finansinntekter			
Annen renteinntekt		2 340	2 828
Annen finansinntekt		1 255	764
Verdiøkning av finansielle instrumenter vurdert til virkelig verdi		579	678
Sum finansinntekter		4 173	4 270
Finanskostnader			
Annen rentekostnad		3 557	938
Sum finanskostnader		3 557	938
Netto finans		616	3 332
Resultat før skattekostnad		305 174	-330 507
Skattekostnad	4	11 309	0
Årsresultat		293 865	-330 507
Overføringer			
Annen egenkapital		16 068	-52 710
Udekket tap		277 796	-277 796
Sum overføringer		293 865	-330 507



INTERCON AS
831 210 672

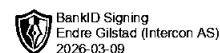


Balanse

	Note	31.12.2025	31.12.2024
EIENDELER			
Anleggsmidler			
Varige driftsmidler			
Driftsløsøre, inventar, verktøy, kontormaskiner, ol.	3	0	11 833
Sum varige driftsmidler		0	11 833
Finansielle anleggsmidler			
Investeringer i tilknyttet selskap		12 500	12 500
Sum finansielle anleggsmidler		12 500	12 500
Sum anleggsmidler		12 500	24 333
Omløpsmidler			
Fordringer			
Kundefordringer		103 361	119 526
Andre kortsiktige fordringer		1 751	1 046
Sum fordringer		105 112	120 571
Investeringer			
Andre finansielle instrumenter		6 934	6 355
Sum investeringer		6 934	6 355
Bankinnskudd, kontanter og lignende			
Bankinnskudd, kontanter og lignende		181 095	267 885
Sum bankinnskudd, kontanter og lignende		181 095	267 885
Sum omløpsmidler		293 141	394 811
SUM EIENDELER		305 641	419 145



INTERCON AS
831 210 672



Balanse

	Note	31.12.2025	31.12.2024
EGENKAPITAL OG GJELD			
Egenkapital			
Innskutt egenkapital			
Aksjekapital	5	100 000	100 000
Sum innskutt egenkapital		100 000	100 000
Opptjent egenkapital			
Annen egenkapital	5	16 068	0
Udekket tap	5	0	277 796
Sum opptjent egenkapital		16 068	-277 796
Sum egenkapital		116 068	-177 796
Gjeld			
Kortsiktig gjeld			
Leverandørgjeld		99	5 588
Betalbar skatt		11 309	0
Skyldige offentlige avgifter		157 379	382 492
Annen kortsiktig gjeld		20 786	208 861
Sum kortsiktig gjeld		189 573	596 941
Sum gjeld		189 573	596 941
SUM EGENKAPITAL OG GJELD		305 641	419 145

Trondheim, 09.03.2026

Endre Gilstad
styrets leder / daglig leder



INTERCON AS
831 210 672



Noter

Regnskapsprinsipper

Årsregnskapet er satt opp i samsvar med regnskapsloven og god regnskapsskikk for små foretak.

Salgsinntekter

Inntektsføring ved salg av varer skjer på leveringstidspunktet. Tjenester inntektsføres etter hvert som de leveres.

Klassifisering og vurdering av balanseposter

Anleggsmidler er eiendeler bestemt til varig eie eller bruk. Eiendeler som er knyttet til varekretsløpet er klassifisert som omløpsmidler. Fordringer klassifiseres som omløpsmidler hvis de forfaller til betaling innen ett år etter transaksjonsdagen. Tilsvarende klassifiseres gjeld som kortsiktig hvis gjelden forfaller til betaling innen ett år.

Omløpsmidler vurderes til laveste av anskaffelseskost og virkelig verdi. Kortsiktig gjeld balanseføres til nominelt beløp på etableringstidspunktet. Anleggsmidler vurderes til anskaffelseskost. Varige anleggsmidler avskrives etter en fornuftig avskrivningsplan. Anleggsmidlene nedskrives til virkelig verdi ved verdifall som ikke forventes å være forbigående. Langsiktig gjeld med unntak av andre avsetninger balanseføres til nominelt beløp på etableringstidspunktet.

Fordringer

Kundefordringer og andre fordringer er oppført i balansen til pålydende etter fradrag for avsetning til forventet tap. Avsetning til tap gjøres på grunnlag av individuelle vurderinger av de enkelte fordringene.

Forørig er følgende regnskapsprinsipper anvendt:

FIFO-metoden for tilordning av anskaffelseskost for ombyttbare finansielle eiendeler, laveste verdis prinsipp for markedsbaserte finansielle omløpsmidler. Leieavtaler er ikke balanseført. Fordringer og gjeld i utenlandsk valuta er verdsatt til kursen ved regnskapsårets slutt. Kursgevinster og kursstap i utenlandsk valuta føres som finansinntekt og finanskostnad.

Skatt

Skattekostnaden i resultatregnskapet omfatter både periodens betalbare skatt og endring i utsatt skatt. Utsatt skatt er beregnet med 22% på grunnlag av de midlertidige forskjeller som eksisterer mellom regnskapsmessige og skattemessige verdier, samt skattemessig underskudd til fremføring ved utgangen av regnskapsåret. Skatteøkende og skattereduserende midlertidige forskjeller som reverserer eller kan reversere i samme periode er fastsatt og skattevirkningen er beregnet på nettogrunnlaget.

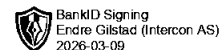
Selskapet har ikke endret regnskapsprinsipp fra 2024 til 2025.

Arten av virksomhet og hvor virksomheten drives

Selskapet driver agenturhandel med spesialisert vareutvalg. Virksomheten består i å promotere og formidle varer på vegne av én eller flere leverandører. Selskapet har forretningsadresse i Trondheim, men virksomheten utøves der hvor varene promotereres.



INTERCON AS
831 210 672



Note 1 - Antall årsverk

Antall årsverk sysselsatt i regnskapsåret: 1

Note 2 - Lønnskostnader

Spesifikasjon av lønnskostnader	2025	2024
Lønn	112 475	678 901
Arbeidsgiveravgift	35 411	108 386
Pensjonskostnader	40 240	42 336
Andre relaterte ytelser	102 731	47 575
Sum	290 857	877 199

Note 3 - Varige driftsmidler og immaterielle eiendeler

	Varige driftsmidler
Anskaffelseskost 01.01.	106 729
Tilgang i året	0
Avgang i året	0
Anskaffelseskost 31.12.	106 729
Samlede avskrivninger, nedskrivninger og reverseringer av nedskrivninger	-106 729
Balanseført verdi per 31.12.	0
Avskrivninger, nedskrivninger og reverseringer av nedskrivninger i regnskapsåret	11 833

Note 4 - Spesifisering av skatt

Skattekostnad	2025	2024
Betalbar skatt på alminnelig inntekt	11 309	0
Skattekostnad	11 309	0
Skattepliktig inntekt		
Resultat før skatt	305 174	-330 507
Permanente forskjeller	51 858	25 282
+/- Endring i midlertidige forskjeller	13 708	-14 112
- Anvendelse av fremførbart underskudd	-319 337	0
Skattepliktig inntekt	51 403	-319 337
Betalbar skatt i balansen		
Betalbar skatt på årets resultat	11 309	0
Betalbar skatt i balansen	11 309	0

Note 5 - Egenkapital

	Aksjekapital	Opptjent egenkapital	Udekket tap	Sum
Egenkapital 31.12.2024	100 000	0	-277 796	-177 796
Årsresultat	0	16 068	277 796	293 865
Egenkapital 31.12.2025	100 000	16 068	0	116 068



Årsregnskap for
INTERCON AS
831210672
Regnskapsår
01.01.2025 - 31.12.2025



INTERCON AS
831 210 672

Resultatregnskap

	Note	2025	2024
Driftsinntekter			
Salgsinntekt		1 308 426	1 166 737
Sum driftsinntekter		1 308 426	1 166 737
Driftskostnader			
Varekostnad		1 394	13 956
Lønnskostnad	1, 2	290 857	877 199
Avskrivning på varige driftsmidler og immaterielle eiendeler	3	11 833	11 933
Annen driftskostnad		699 784	597 487
Sum driftskostnader		1 003 869	1 500 575
Driftsresultat		304 558	-333 838
Finansinntekter			
Annen renteinntekt		2 340	2 828
Annen finansinntekt		1 255	764
Verdiøkning av finansielle instrumenter vurdert til virkelig verdi		579	678
Sum finansinntekter		4 173	4 270
Finanskostnader			
Annen rentekostnad		3 557	938
Sum finanskostnader		3 557	938
Netto finans		616	3 332
Resultat før skattekostnad		305 174	-330 507
Skattekostnad	4	11 309	0
Årsresultat		293 865	-330 507
Overføringer			
Annen egenkapital		16 068	-52 710
Udekket tap		277 796	-277 796
Sum overføringer		293 865	-330 507



INTERCON AS
831 210 672

Balanse

	Note	31.12.2025	31.12.2024
EIENDELER			
Anleggsmidler			
Varige driftsmidler			
Driftsløsøre, inventar, verktøy, kontormaskiner, ol.	3	0	11 833
Sum varige driftsmidler		0	11 833
Finansielle anleggsmidler			
Investeringer i tilknyttet selskap		12 500	12 500
Sum finansielle anleggsmidler		12 500	12 500
Sum anleggsmidler		12 500	24 333
Omløpsmidler			
Fordringer			
Kundefordringer		103 361	119 526
Andre kortsiktige fordringer		1 751	1 046
Sum fordringer		105 112	120 571
Investeringer			
Andre finansielle instrumenter		6 934	6 355
Sum investeringer		6 934	6 355
Bankinnskudd, kontanter og lignende			
Bankinnskudd, kontanter og lignende		181 095	267 885
Sum bankinnskudd, kontanter og lignende		181 095	267 885
Sum omløpsmidler		293 141	394 811
SUM EIENDELER		305 641	419 145



INTERCON AS
831 210 672

Balanse

	Note	31.12.2025	31.12.2024
EGENKAPITAL OG GJELD			
Egenkapital			
Innskutt egenkapital			
Aksjekapital	5	100 000	100 000
Sum innskutt egenkapital		100 000	100 000
Opptjent egenkapital			
Annen egenkapital	5	16 068	0
Udekket tap	5	0	277 796
Sum opptjent egenkapital		16 068	-277 796
Sum egenkapital		116 068	-177 796
Gjeld			
Kortsiktig gjeld			
Leverandørgjeld		99	5 588
Betalbar skatt		11 309	0
Skyldige offentlige avgifter		157 379	382 492
Annen kortsiktig gjeld		20 786	208 861
Sum kortsiktig gjeld		189 573	596 941
Sum gjeld		189 573	596 941
SUM EGENKAPITAL OG GJELD		305 641	419 145

Trondheim, 09.03.2026

Endre Gilstad
styrets leder / daglig leder



INTERCON AS
831 210 672

Noter

Regnskapsprinsipper

Årsregnskapet er satt opp i samsvar med regnskapsloven og god regnskapsskikk for små foretak.

Salgsinntekter

Inntektsføring ved salg av varer skjer på leveringstidspunktet. Tjenester inntektsføres etter hvert som de leveres.

Klassifisering og vurdering av balanseposter

Anleggsmidler er eiendeler bestemt til varig eie eller bruk. Eiendeler som er knyttet til varekretsløpet er klassifisert som omløpsmidler. Fordringer klassifiseres som omløpsmidler hvis de forfaller til betaling innen ett år etter transaksjonsdagen. Tilsvarende klassifiseres gjeld som kortsiktig hvis gjelden forfaller til betaling innen ett år.

Omløpsmidler vurderes til laveste av anskaffelseskost og virkelig verdi. Kortsiktig gjeld balanseføres til nominelt beløp på etableringstidspunktet. Anleggsmidler vurderes til anskaffelseskost. Varige anleggsmidler avskrives etter en fornuftig avskrivningsplan. Anleggsmidlene nedskrives til virkelig verdi ved verdifall som ikke forventes å være forbigående. Langsiktig gjeld med unntak av andre avsetninger balanseføres til nominelt beløp på etableringstidspunktet.

Fordringer

Kundefordringer og andre fordringer er oppført i balansen til pålydende etter fradrag for avsetning til forventet tap. Avsetning til tap gjøres på grunnlag av individuelle vurderinger av de enkelte fordringene.

Forøvrig er følgende regnskapsprinsipper anvendt:

FIFO-metoden for tilordning av anskaffelseskost for ombyttbare finansielle eiendeler, laveste verdis prinsipp for markedsbaserte finansielle omløpsmidler. Leieavtaler er ikke balanseført. Fordringer og gjeld i utenlandsk valuta er verdsatt til kursen ved regnskapsårets slutt. Kursgevinster og kursstap i utenlandsk valuta føres som finansinntekt og finanskostnad.

Skatt

Skattekostnaden i resultatregnskapet omfatter både periodens betalbare skatt og endring i utsatt skatt. Utsatt skatt er beregnet med 22% på grunnlag av de midlertidige forskjeller som eksisterer mellom regnskapsmessige og skattemessige verdier, samt skattemessig underskudd til fremføring ved utgangen av regnskapsåret. Skatteøkende og skattereduserende midlertidige forskjeller som reverserer eller kan reversere i samme periode er fastsatt og skattevirkningen er beregnet på nettogrunnlaget.

Selskapet har ikke endret regnskapsprinsipp fra 2024 til 2025.

Arten av virksomhet og hvor virksomheten drives

Selskapet driver agenturhandel med spesialisert vareutvalg. Virksomheten består i å promotere og formidle varer på vegne av én eller flere leverandører. Selskapet har forretningsadresse i Trondheim, men virksomheten utøves der hvor varene promoteres.



INTERCON AS
831 210 672

Note 1 - Antall årsverk

Antall årsverk sysselsatt i regnskapsåret: 1

Note 2 - Lønnskostnader

Spesifikasjon av lønnskostnader	2025	2024
Lønn	112 475	678 901
Arbeidsgiveravgift	35 411	108 386
Pensjonskostnader	40 240	42 336
Andre relaterte ytelser	102 731	47 575
Sum	290 857	877 199

Note 3 - Varige driftsmidler og immaterielle eiendeler

	Varige driftsmidler
Anskaffelseskost 01.01.	106 729
Tilgang i året	0
Avgang i året	0
Anskaffelseskost 31.12.	106 729
Samlede avskrivninger, nedskrivninger og reverseringer av nedskrivninger	-106 729
Balansført verdi per 31.12.	0
Avskrivninger, nedskrivninger og reverseringer av nedskrivninger i regnskapsåret	11 833

Note 4 - Spesifisering av skatt

Skattekostnad	2025	2024
Betalbar skatt på alminnelig inntekt	11 309	0
Skattekostnad	11 309	0
Skattepliktig inntekt		
Resultat før skatt	305 174	-330 507
Permanente forskjeller	51 858	25 282
+/- Endring i midlertidige forskjeller	13 708	-14 112
- Anvendelse av fremførbart underskudd	-319 337	0
Skattepliktig inntekt	51 403	-319 337
Betalbar skatt i balansen		
Betalbar skatt på årets resultat	11 309	0
Betalbar skatt i balansen	11 309	0

Note 5 - Egenkapital

	Aksjekapital	Opptjent egenkapital	Udekket tap	Sum
Egenkapital 31.12.2024	100 000	0	-277 796	-177 796
Årsresultat	0	16 068	277 796	293 865
Egenkapital 31.12.2025	100 000	16 068	0	116 068