



## ÅRSREGNSKAPET FOR REGNSKAPSÅRET 2022 - GENERELL INFORMASJON

### Enheten

Organisasjonsnummer: 987 909 714  
Organisasjonsform: Aksjeselskap  
Foretaksnavn: IVER INVEST AS  
Forretningsadresse: Gabriel Scotts vei 5  
4631 KRISTIANSAND S

### Regnskapsår

Årsregnskapets periode: 01.01.2022 - 31.12.2022

### Konsern

Morselskap i konsern: Nei

### Regnskapsregler

Regler for små foretak benyttet: Ja  
Benyttet ved utarbeidelsen av årsregnskapet til selskapet: Regnskapslovens alminnelige regler

### Årsregnskapet fastsatt av kompetent organ

Bekreftet av representant for selskapet: REVISJONSFIRMA TORBJØRN SALVESEN AS

Dato for fastsettelse av årsregnskapet: 16.05.2023

### Grunnlag for avgivelse

År 2022: Årsregnskapet er elektronisk innlevert  
År 2021: Tall er hentet fra elektronisk innlevert årsregnskap fra 2022

*Det er ikke krav til at årsregnskapet m.v. som sendes til Regnskapsregisteret er undertegnet. Kontrollen på at dette er utført ligger hos revisor/enhetens øverste organ. Sikkerheten ivaretas ved at innsender har rolle/rettighet for innsending av årsregnskapet via Altinn, og ved at det bekreftes at årsregnskapet er fastsatt av kompetent organ.*

Brønnøysundregistrene, 31.05.2023



Brønnøysundregistrene

# Brønnøysundregistrene Årsregnskap regnskapsåret 2022 for 987909714

---

Postadresse: 8910 Brønnøysund

Telefoner: Opplysningstelefonen 75 00 75 00 Telefaks 75 00 75 05

E-post: [firmapost@brreg.no](mailto:firmapost@brreg.no) Internett: [www.brreg.no](http://www.brreg.no)

Organisasjonsnummer: 974 760 673



### Resultatregnskap

Beløp i: NOK	Note	2022	2021
<b>RESULTATREGNSKAP</b>			
<b>Inntekter</b>			
Annen driftsinntekt		156 000	156 000
<b>Sum inntekter</b>		<b>156 000</b>	<b>156 000</b>
<b>Kostnader</b>			
Annen driftskostnad	1	103 499	76 657
<b>Sum kostnader</b>		<b>103 499</b>	<b>76 657</b>
<b>Driftsresultat</b>		<b>52 501</b>	<b>79 343</b>
<b>Finansinntekter og finanskostnader</b>			
Annen renteinntekt		78 250	76 850
Annen finansinntekt			504
Verdiøkning markedsbaserte omløpsmidler		659 753	
<b>Sum finansinntekter</b>		<b>738 003</b>	<b>77 354</b>
Nedskrivning av andre finansielle anleggsmidler			393 234
Annen rentekostnad		92 619	73 244
Annen finanskostnad		427 603	1 548
<b>Sum finanskostnader</b>		<b>520 222</b>	<b>468 026</b>
<b>Netto finans</b>		<b>217 781</b>	<b>-390 672</b>
<b>Ordinært resultat før skattekostnad</b>		<b>270 281</b>	<b>-311 330</b>
Skattekostnad på resultat	7		
<b>Ordinært resultat etter skattekostnad</b>		<b>270 281</b>	<b>-311 330</b>
<b>Årsresultat</b>		<b>270 281</b>	<b>-311 330</b>
<b>Årsresultat etter minoritetsinteresser</b>		<b>270 281</b>	<b>-311 330</b>
<b>Totalresultat</b>		<b>270 281</b>	<b>-311 330</b>
<b>Overføringer og disponeringer</b>			
Avsatt til annen egenkapital		270 281	



## Resultatregnskap

<b>Beløp i: NOK</b>	<b>Note</b>	<b>2022</b>	<b>2021</b>
Overført fra annen egenkapital			-311 330
<b>Sum overføringer og disponeringer</b>		<b>270 281</b>	<b>-311 330</b>



## Balanse

Beløp i: NOK	Note	2022	2021
<b>BALANSE - EIENDELER</b>			
<b>Anleggsmidler</b>			
<b>Immaterielle eiendeler</b>			
<b>Varige driftsmidler</b>			
Tomter, bygninger o.a. fast eiendom	6	5 821 922	5 821 922
<b>Sum varige driftsmidler</b>		<b>5 821 922</b>	<b>5 821 922</b>
<b>Finansielle anleggsmidler</b>			
Investering i datterselskap	2		
Obligasjoner og andre fordringer	4	2 550 000	2 650 000
<b>Sum finansielle anleggsmidler</b>		<b>2 550 000</b>	<b>2 650 000</b>
<b>Sum anleggsmidler</b>		<b>8 371 922</b>	<b>8 471 922</b>
<b>Omløpsmidler</b>			
<b>Varer</b>			
<b>Fordringer</b>			
Andre kortsiktige fordringer		124 006	130 606
<b>Sum fordringer</b>		<b>124 006</b>	<b>130 606</b>
<b>Investeringer</b>			
Markedsbaserte aksjer	3	441 026	303 025
<b>Sum investeringer</b>		<b>441 026</b>	<b>303 025</b>
<b>Bankinnskudd, kontanter og lignende</b>			
Bankinnskudd, kontanter o.l.		132 425	44 146
<b>Sum bankinnskudd, kontanter og lignende</b>		<b>132 425</b>	<b>44 146</b>
<b>Sum omløpsmidler</b>		<b>697 457</b>	<b>477 778</b>
<b>SUM EIENDELER</b>		<b>9 069 379</b>	<b>8 949 700</b>

## BALANSE - EGENKAPITAL OG GJELD



### Balanse

Beløp i: NOK	Note	2022	2021
<b>Egenkapital</b>			
<b>Innskutt egenkapital</b>			
Aksjekapital	2	1 110 000	1 110 000
<b>Sum innskutt egenkapital</b>		<b>1 110 000</b>	<b>1 110 000</b>
<b>Opptjent egenkapital</b>			
Annen egenkapital	2	5 786 248	5 515 967
<b>Sum opptjent egenkapital</b>		<b>5 786 248</b>	<b>5 515 967</b>
<b>Sum egenkapital</b>		<b>6 896 248</b>	<b>6 625 967</b>
<b>Gjeld</b>			
<b>Langsiktig gjeld</b>			
<b>Annen langsiktig gjeld</b>			
Gjeld til kredittinstitusjoner	5	2 155 409	2 312 165
<b>Sum annen langsiktig gjeld</b>		<b>2 155 409</b>	<b>2 312 165</b>
<b>Sum langsiktig gjeld</b>		<b>2 155 409</b>	<b>2 312 165</b>
<b>Kortsiktig gjeld</b>			
Betalbar skatt	7		
Annen kortsiktig gjeld		17 722	11 568
<b>Sum kortsiktig gjeld</b>		<b>17 722</b>	<b>11 568</b>
<b>Sum gjeld</b>		<b>2 173 131</b>	<b>2 323 733</b>
<b>SUM EGENKAPITAL OG GJELD</b>		<b>9 069 379</b>	<b>8 949 700</b>



## Brønnøysundregistrene

### ÅRSREGNSKAP FOR REGNSKAPSÅRET 2022 - GENERELL INFORMASJON

Journalnummer: 2023 433056

#### Enheten

Organisasjonsnummer: 987 909 714  
Organisasjonsform: Aksjeselskap  
Foretaksnavn: IVER INVEST AS  
Forretningsadresse: Gabriel Scotts vei 5  
4631 KRISTIANSAND S

#### Regnskapsår

Årsregnskapets periode: 01.01.2022 - 31.12.2022

#### Konsern

Morselskap i konsern: Nei

#### Regnskapsregler

Regler for små foretak benyttet: Ja  
Benyttet ved utarbeidelsen av  
årsregnskapet til selskapet: Regnskapslovens alminnelige regler

#### Årsregnskapet fastsatt av kompetent organ

Bekreftet av representant for selskapet: REVISJONSFIRMA TORBJØRN SALVESEN AS  
Dato for fastsettelse av årsregnskapet: 16.05.2023

#### Revisjon

Selskapet har besluttet at årsregnskapet  
ikke skal revideres: Ja  
Årsregnskapet er utarbeidet av ekstern  
autorisert regnskapsfører: Ja  
Ekstern autorisert regnskapsfører har i  
løpet av regnskapsåret bistått ved den  
løpende regnskapsføringen eller utført  
andre tjenester for selskapet enn å  
utarbeide årsregnskapet: Ja

#### Grunnlag for avgivelse

År 2022: Årsregnskap er elektronisk innlevert.  
År 2021: Tall er hentet fra elektronisk innlevert årsregnskap fra 2022.

*Det er ikke krav til at årsregnskapet m.v. som sendes til Regnskapsregisteret er undertegnet. Kontrollen på at dette er utført ligger hos revisor/enhetens øverste organ. Sikkerheten ivaretas ved at innsender har rolle/rettighet for innsending av årsregnskapet via Altinn, og ved at det bekreftes at årsregnskapet er fastsatt av kompetent organ.*

Brønnøysundregistrene, 30.05.2023

---

Brønnøysundregistrene  
Postadresse: Postboks 900, 8910 Brønnøysund  
Telefon: 75 00 75 00  
E-post: firmapost@brreg.no Internett: www.brreg.no  
Organisasjonsnummer: 974 760 673



Organisasjonsnr: 987 909 714  
IVER INVEST AS

## RESULTATREGNSKAP

Beløp i: NOK	Note	2022	2021
<b>RESULTATREGNSKAP</b>			
<b>Inntekter</b>			
Annen driftsinntekt		156 000	156 000
<b>Sum inntekter</b>		<b>156 000</b>	<b>156 000</b>
<b>Kostnader</b>			
Annen driftskostnad	1	103 499	76 657
<b>Sum kostnader</b>		<b>103 499</b>	<b>76 657</b>
<b>Driftsresultat</b>		<b>52 501</b>	<b>79 343</b>
<b>Finansinntekter og finanskostnader</b>			
Annen renteinntekt		78 250	76 850
Annen finansinntekt			504
Verdiøkning markedsbaserte omløpsmidler		659 753	
<b>Sum finansinntekter</b>		<b>738 003</b>	<b>77 354</b>
Nedskrivning av andre finansielle anleggsmidler			393 234
Annen rentekostnad		92 619	73 244
Annen finanskostnad		427 603	1 548
<b>Sum finanskostnader</b>		<b>520 222</b>	<b>468 026</b>
<b>Netto finans</b>		<b>217 781</b>	<b>-390 672</b>
<b>Ordinært resultat før skattekostnad</b>		<b>270 281</b>	<b>-311 330</b>
Skattekostnad på resultat	7		
<b>Ordinært resultat etter skattekostnad</b>		<b>270 281</b>	<b>-311 330</b>
<b>Årsresultat</b>		<b>270 281</b>	<b>-311 330</b>
<b>Årsresultat etter minoritetsinteresser</b>		<b>270 281</b>	<b>-311 330</b>
<b>Totalresultat</b>		<b>270 281</b>	<b>-311 330</b>
<b>Overføringer og disponeringer</b>			
Avsatt til annen egenkapital		270 281	
Overført fra annen egenkapital			-311 330
<b>Sum overføringer og disponeringer</b>		<b>270 281</b>	<b>-311 330</b>



Organisasjonsnr: 987 909 714  
IVER INVEST AS

## BALANSE

**Beløp i: NOK** **Note** **2022** **2021**

### BALANSE - EIENDELER

#### Anleggsmidler Immaterielle eiendeler

#### Varige driftsmidler

Tomter, bygninger o.a.

fast eiendom

6

5 821 922

5 821 922

Sum varige driftsmidler

5 821 922

5 821 922

#### Finansielle anleggsmidler

Investering i datterselskap

Obligasjoner og andre

fordringer

4

2 550 000

2 650 000

Sum finansielle

anleggsmidler

2 550 000

2 650 000

Sum anleggsmidler

8 371 922

8 471 922

#### Omløpsmidler

##### Varer

#### Fordringer

Andre kortsiktige

fordringer

124 006

130 606

Sum fordringer

124 006

130 606

#### Investeringer

Markedsbaserte aksjer

3

441 026

303 025

Sum investeringer

441 026

303 025

#### Bankinnskudd, kontanter

##### og lignende

Bankinnskudd, kontanter o.

l.

132 425

44 146

Sum bankinnskudd,

kontanter og lignende

132 425

44 146

Sum omløpsmidler

697 457

477 778

SUM EIENDELER

9 069 379

8 949 700

### BALANSE - EGENKAPITAL OG GJELD

#### Egenkapital

##### Innskutt egenkapital

Aksjekapital

2

1 110 000

1 110 000

Sum innskutt egenkapital

1 110 000

1 110 000



<b>Opptjent egenkapital</b>			
Annen egenkapital	2	5 786 248	5 515 967
<b>Sum opptjent egenkapital</b>		<b>5 786 248</b>	<b>5 515 967</b>
<b>Sum egenkapital</b>		<b>6 896 248</b>	<b>6 625 967</b>
<b>Gjeld</b>			
<b>Langsiktig gjeld</b>			
Annen langsiktig gjeld			
Gjeld til			
kredittinstitusjoner	5	2 155 409	2 312 165
<b>Sum annen langsiktig gjeld</b>		<b>2 155 409</b>	<b>2 312 165</b>
<b>Sum langsiktig gjeld</b>		<b>2 155 409</b>	<b>2 312 165</b>
<b>Kortsiktig gjeld</b>			
Betalbar skatt	7		
Annen kortsiktig gjeld		17 722	11 568
<b>Sum kortsiktig gjeld</b>		<b>17 722</b>	<b>11 568</b>
<b>Sum gjeld</b>		<b>2 173 131</b>	<b>2 323 733</b>
<b>SUM EGENKAPITAL OG GJELD</b>		<b>9 069 379</b>	<b>8 949 700</b>



Organisasjonsnr: 987 909 714  
IVER INVEST AS

NOTEOPPLYSNINGER - SELSKAP - alle poster oppgitt i hele tall

**Note**

1

Antall årsverk i regnskapsåret  
0.00

Sum Beløp

Balanseført verdi 31.12. Varige driftsmidler Immaterielle eiend.

**Konsernregnskap**

Morselskapet sitt navn

Forretningskontor for morselskapet

**Begrunnelse for at datterselskap er utelatt fra konsolideringen**

Samlet beløp - tilknyttet selskap Årets Fjorårets

Samlet beløp - foretak i samme konsern Årets Fjorårets

Samlet beløp - foretak i samme konsern Årets Fjorårets

Samlet beløp - felles kontrollert virksomhet Årets Fjorårets

Pantstillelse Beløp

Beholdning av egne aksjer Antall Pålydende Andel av aksjek.



**Årsregnskap 2022**  
**Iver Invest AS**

**Org.nr.: 987 909 714**



<b>Resultatregnskap</b>			
Iver Invest AS			
<b>Driftsinntekter og driftskostnader</b>	<b>Note</b>	<b>2022</b>	<b>2021</b>
Annen driftsinntekt		156 000	156 000
Sum driftsinntekter		<u>156 000</u>	<u>156 000</u>
Annen driftskostnad	1	103 499	76 657
Sum driftskostnader		<u>103 499</u>	<u>76 657</u>
Driftsresultat		<u>52 501</u>	<u>79 343</u>
<b>Finansinntekter og finanskostnader</b>			
Annen renteinntekt		78 250	76 850
Annen finansinntekt		0	504
Verdiøkning markedsbaserte omløpsmidler		659 753	0
Nedskrivning av andre finansielle anleggsmidler		0	393 234
Annen rentekostnad		92 619	73 244
Annen finanskostnad		427 603	1 548
Resultat av finansposter		<u>217 781</u>	<u>-390 672</u>
Resultat før skattekostnad		270 281	-311 330
Resultat		<u>270 281</u>	<u>-311 330</u>
Årsresultat		<u>270 281</u>	<u>-311 330</u>
<b>Overføringer</b>			
Avsatt til annen egenkapital		270 281	0
Overført fra annen egenkapital		0	311 330
Sum overføringer		<u>270 281</u>	<u>-311 330</u>





<b>Balanse</b>			
Iver Invest AS			
<b>Eiendeler</b>	<b>Note</b>	<b>2022</b>	<b>2021</b>
<b>Anleggsmidler</b>			
<b>Varige driftsmidler</b>			
Tomter, bygninger o.a. fast eiendom	6	5 821 922	5 821 922
Sum varige driftsmidler		<u>5 821 922</u>	<u>5 821 922</u>
<b>Finansielle driftsmidler</b>			
Obligasjoner og andre fordringer	4	2 550 000	2 650 000
Sum finansielle anleggsmidler		<u>2 550 000</u>	<u>2 650 000</u>
Sum anleggsmidler		<u>8 371 922</u>	<u>8 471 922</u>
<b>Omløpsmidler</b>			
Andre kortsiktige fordringer		124 006	130 606
Sum fordringer		<u>124 006</u>	<u>130 606</u>
<b>Investeringer</b>			
Markedsbaserte aksjer	3	441 026	303 025
Sum investeringer		<u>441 026</u>	<u>303 025</u>
Bankinnskudd, kontanter o.l.		132 425	44 146
Sum omløpsmidler		<u>697 457</u>	<u>477 778</u>
Sum eiendeler		<u>9 069 379</u>	<u>8 949 700</u>

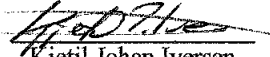


<b>Balanse</b>			
<b>Iver Invest AS</b>			
<b>Egenkapital og gjeld</b>	<b>Note</b>	<b>2022</b>	<b>2021</b>
<b>Innskutt egenkapital</b>			
Aksjekapital	2	1 110 000	1 110 000
Sum innskutt egenkapital		<u>1 110 000</u>	<u>1 110 000</u>
<b>Opptjent egenkapital</b>			
Annen egenkapital	2	5 786 248	5 515 967
Sum opptjent egenkapital		<u>5 786 248</u>	<u>5 515 967</u>
Sum egenkapital		<u>6 896 248</u>	<u>6 625 967</u>
<b>Gjeld</b>			
<b>Annen langsiktig gjeld</b>			
Gjeld til kredittinstitusjoner	5	2 155 409	2 312 165
Sum annen langsiktig gjeld		<u>2 155 409</u>	<u>2 312 165</u>
<b>Kortsiktig gjeld</b>			
Annen kortsiktig gjeld		17 722	11 568
Sum kortsiktig gjeld		<u>17 722</u>	<u>11 568</u>
Sum gjeld		<u>2 173 131</u>	<u>2 323 733</u>
Sum egenkapital og gjeld		<u>9 069 379</u>	<u>8 949 700</u>

Kristiansand, den 16/05-2023,  
Styret i Iver Invest AS

  
Helge Johan Iversen  
Styrets leder

  
Karen Beurling Glad  
Styremedlem

  
Kjetil Johan Iversen  
Styremedlem, daglig leder

Iver Invest AS Side 4



## Regnskapsprinsipper

Årsregnskapet er utarbeidet i overensstemmelse med regnskapsloven og god regnskapsskikk for små foretak.

### Driftsinntekter og kostnader

Inntektsføring skjer etter opptjeningsprinsippet som normalt vil være leveringstidspunktet for varer og tjenester. Kostnader medtas etter sammenstillingsprinsippet, dvs. at kostnader medtas i samme periode som tilhørende inntekter inntektsføres.

### Hovedregel for vurdering og klassifisering av eiendeler og gjeld

Eiendeler bestemt til varig eie eller bruk er klassifisert som anleggsmidler. Andre eiendeler er klassifisert som omløpsmidler. Fordringer som skal tilbakebetales innen et år er uansett klassifisert som omløpsmidler. Ved klassifisering av kortsiktig og langsiktig gjeld er analoge kriterier lagt til grunn.

Anleggsmidler vurderes til anskaffelseskost, men nedskrives til virkelig verdi når verdifallet forventes å ikke være forbigående. Anleggsmidler med begrenset økonomisk levetid avskrives planmessig. Langsiktig gjeld balanseføres til nominelt mottatt beløp på etableringstidspunktet.

Omløpsmidler vurderes til laveste av anskaffelseskost og virkelig verdi. Kortsiktig gjeld balanseføres til nominelt mottatt beløp på etableringstidspunktet.

Enkelte poster er vurdert etter andre regler. Postene det gjelder vil være blant de postene som omhandles nedenfor.

### Fordringer

Kundefordringer og andre fordringer oppføres til pålydende etter fradrag for avsetning til forventet tap. Avsetning til tap gjøres på grunnlag av en individuell vurdering av de enkelte fordringene. I tillegg gjøres det for øvrige kundefordringer en uspesifisert avsetning for å dekke antatt tap.

### Skatt

Skattekostnaden i resultatregnskapet omfatter både periodens betalbare skatt og endring i utsatt skatt. Utsatt skatt er beregnet på grunnlag av de midlertidige forskjeller som eksisterer mellom regnskapsmessige og skattemessige verdier, samt ligningsmessig underskudd til fremføring ved utgangen av regnskapsåret. Skatteøkende og skattereduserende midlertidige forskjeller som reverserer eller kan reversere i samme periode er utlignet og nettoført.

## Øvrige noteopplysninger

### Note 1 *Lønnskostnader, ytelser til ledende personer og revisor*

Selskapet har ingen ansatte. Selskapet er ikke pliktig til å etablere OTP-ordning. Det er ikke utbetalt honorar til styret. Selskapet har fravalgt revisor.



## Iver Invest AS

## Noter til årsregnskapet for 2022

**Note 2 Aksjekapital, eierforhold mv.**

Aksjekapital og fordeling	Pålydende	Aksjer	Andel
Samlet antall ordinære aksjer	kr 1 000,00	370	100,0 %
<i>Eiere:</i>	<i>Tilknytning:</i>		
Helge Johan Iversen	Styrets leder	296	80,0 %
Karen Beurling Iversen	Styremedlem	37	10,0 %
Kjetil Johan Iversen	Styremedlem/ daglig leder	37	10,0 %

**Note 3 Verdipapirer**

## Omløpsaksjer i VPS

	Balansført verdi	Markeds verdi 31.12.22
Sum handelsportefølje	441 026	441 026

**Note 4 Lån til aksjonærer, styret, daglig leder og ansatte**

Navn	Tilknytning	Type	Beløp
Helge J. Iversen	Aksjonær/styrets leder	Lån	2 550 000

Lånet nedbetales etter nærmere avtale. Det er stillet sikkerhet for lånet ved tinglyst pant i fast eiendom. Renter i 2022: kr 90 100. Rentesats: 3,4 %.

**Note 5 Langsiktig gjeld, pantstillelser**

Gjeld sikret ved pant eller lignende	2022	2021
Langsiktig gjeld	2 155 409	2 312 165
	<b>2 155 409</b>	<b>2 312 165</b>
Bokført verdi av pantstilte eiendeler	2022	2021
Fast eiendom	5 821 922	5 821 922
	<b>5 821 922</b>	<b>5 821 922</b>

**Note 6 Anleggsmidler**

	Bygninger og tomter	Sum
Anskaffelseskost pr. 01.01.22	5 821 922	5 821 922
= Anskaffelseskost 31.12.22	5 821 922	5 821 922
= Bokført verdi 31.12.22	5 821 922	5 821 922

Eiendommen er ikke avskrivbar.

**Note 7 Skatt**

Årets skattekostnad	2022	2021
---------------------	------	------



**Iver Invest AS**

**Noter til årsregnskapet for 2022**

Resultatført skatt på ordinært resultat:

Betalbar skatt	0	0
Endring i utsatt skattefordel	0	0
<b>Skattekostnad ordinært resultat</b>	<b>0</b>	<b>0</b>

<b>Årets skattekostnad</b>	<b>2022</b>	<b>2021</b>
Skattepliktig inntekt:		
Resultat før skatt	270 281	-311 330
Permanente forskjeller	-233 489	393 179
Endring i midlertidige forskjeller	0	0
Anvendelse av fremførbart underskudd	-36 792	-81 849
<b>Skattepliktig inntekt</b>	<b>0</b>	<b>0</b>

<b>Årets skattekostnad</b>	<b>2022</b>	<b>2021</b>
Betalbar skatt i balansen:		
Betalbar skatt på årets resultat	0	0
<b>Sum betalbar skatt i balansen</b>	<b>0</b>	<b>0</b>

Skatteeffekten av midlertidige forskjeller og underskudd til fremføring som har gitt opphav til utsatt skatt og utsatte skattefordeler, spesifisert på typer av midlertidige forskjeller

	<b>2022</b>	<b>2021</b>	<b>Endring</b>
Varige driftsmidler	0	0	0
Andre forskjeller	0	0	0
<b>Sum</b>	<b>0</b>	<b>0</b>	<b>0</b>
Akkumulert fremførbart underskudd	-1 520 756	-1 557 548	-36 792
Inngår ikke i beregningen av utsatt skatt	1 520 756	1 557 548	36 792
<b>Grunnlag for utsatt skattefordel</b>	<b>0</b>	<b>0</b>	<b>0</b>
<b>Utsatt skattefordel (22 %)</b>	<b>0</b>	<b>0</b>	<b>0</b>

I henhold til God regnskapsskikk for små foretak balanseføres ikke utsatt skattefordel.