



## ÅRSREGNSKAPET FOR REGNSKAPSÅRET 2018 - GENERELL INFORMASJON

### Enheten

Organisasjonsnummer: 976 145 429  
Organisasjonsform: Aksjeselskap  
Foretaksnavn: VINDENES FINANS & FORSIKRING AS  
Forretningsadresse: Eikhovda 9  
5641 FUSA

### Regnskapsår

Årsregnskapets periode: 01.01.2018 - 31.12.2018

### Konsern

Morselskap i konsern: Nei

### Regnskapsregler

Regler for små foretak benyttet: Ja  
Benyttet ved utarbeidelsen av årsregnskapet til selskapet: Regnskapslovens alminnelige regler

### Årsregnskapet fastsatt av kompetent organ

Bekreftet av representant for selskapet: HANS S. VINDENES  
Dato for fastsettelse av årsregnskapet: 19.06.2019

### Grunnlag for avgivelse

År 2018: Årsregnskapet er elektronisk innlevert  
År 2017: Tall er hentet fra elektronisk innlevert årsregnskap fra 2018

*Det er ikke krav til at årsregnskapet m.v. som sendes til Regnskapsregisteret er undertegnet. Kontrollen på at dette er utført ligger hos revisor/enhetens øverste organ. Sikkerheten ivaretas ved at innsender har rolle/rettighet for innsending av årsregnskapet via Altinn, og ved at det bekreftes at årsregnskapet er fastsatt av kompetent organ.*

Brønnøysundregistrene, 02.11.2020



### Resultatregnskap

Beløp i: NOK	Note	2018	2017
<b>RESULTATREGNSKAP</b>			
<b>Inntekter</b>			
Salgsinntekt		139 962	101 613
<b>Sum inntekter</b>		<b>139 962</b>	<b>101 613</b>
<b>Kostnader</b>			
Varekostnad		3 474	
Lønnskostnad	6		
Annen driftskostnad	6	37 072	32 058
<b>Sum kostnader</b>		<b>40 546</b>	<b>32 058</b>
<b>Driftsresultat</b>		<b>99 416</b>	<b>69 555</b>
<b>Finansinntekter og finanskostnader</b>			
Annen renteinntekt		30	35
Annen finansinntekt	4	142 019	115 720
<b>Sum finansinntekter</b>		<b>142 050</b>	<b>115 755</b>
Verdireduksjon andre finansielle instrumenter vurdert til virkelig ver	4		
Nedskrivning av finansielle eiendeler	4		
Annen rentekostnad		911	
Annen finanskostnad	4	9 225	135 649
<b>Sum finanskostnader</b>		<b>10 136</b>	<b>135 649</b>
<b>Netto finans</b>		<b>131 914</b>	<b>-19 894</b>
<b>Ordinært resultat før skattekostnad</b>		<b>231 330</b>	<b>49 661</b>
Skattekostnad på ordinært resultat		21 643	
<b>Ordinært resultat etter skattekostnad</b>	5	<b>209 687</b>	<b>49 661</b>
<b>Årsresultat</b>	5	<b>209 687</b>	<b>49 661</b>
<b>Årsresultat etter minoritetsinteresser</b>		<b>209 687</b>	<b>49 661</b>
<b>Totalresultat</b>		<b>209 687</b>	<b>49 661</b>



## Resultatregnskap

<b>Beløp i: NOK</b>	<b>Note</b>	<b>2018</b>	<b>2017</b>
<b>Overføringer og disponeringer</b>			
Overføringer til/fra annen egenkapital		209 687	49 661
<b>Sum overføringer og disponeringer</b>	<b>5</b>	<b>209 687</b>	<b>49 661</b>



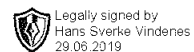
## Balanse

Beløp i: NOK	Note	2018	2017
<b>BALANSE - EIENDELER</b>			
<b>Anleggsmidler</b>			
<b>Immaterielle eiendeler</b>			
<b>Finansielle anleggsmidler</b>			
Investeringer i aksjer og andeler	4	890 168	631 356
<b>Sum finansielle anleggsmidler</b>		<b>890 168</b>	<b>631 356</b>
<b>Sum anleggsmidler</b>		<b>890 168</b>	<b>631 356</b>
<b>Omløpsmidler</b>			
<b>Varer</b>			
<b>Fordringer</b>			
Kundefordringer		25 154	21 328
<b>Sum fordringer</b>		<b>25 154</b>	<b>21 328</b>
<b>Investeringer</b>			
Andre finansielle instrumenter		94 732	
<b>Sum investeringer</b>		<b>94 732</b>	
<b>Bankinnskudd, kontanter og lignende</b>			
Bankinnskudd, kontanter og lignende	3	44 760	115 778
<b>Sum bankinnskudd, kontanter og lignende</b>		<b>44 760</b>	<b>115 778</b>
<b>Sum omløpsmidler</b>		<b>164 646</b>	<b>137 106</b>
<b>SUM EIENDELER</b>		<b>1 054 814</b>	<b>768 462</b>
<b>BALANSE - EGENKAPITAL OG GJELD</b>			
<b>Egenkapital</b>			
<b>Innskutt egenkapital</b>			
Selskapskapital	2	200 000	200 000
Beholdning av egne aksjer	2		



## Balanse

<b>Beløp i: NOK</b>	<b>Note</b>	<b>2018</b>	<b>2017</b>
<b>Sum innskutt egenkapital</b>		<b>200 000</b>	<b>200 000</b>
<b>Opptjent egenkapital</b>			
Annen egenkapital		690 313	480 626
<b>Sum opptjent egenkapital</b>		<b>690 313</b>	<b>480 626</b>
<b>Sum egenkapital</b>	5	<b>890 313</b>	<b>680 626</b>
<b>Sum langsiktig gjeld</b>		<b>0</b>	<b>0</b>
<b>Kortsiktig gjeld</b>			
Gjeld til kredittinstitusjoner		133 708	87 061
Leverandørgjeld		3 894	775
Betalbar skatt	1	21 643	
Skyldige offentlige avgifter		5 256	
<b>Sum kortsiktig gjeld</b>		<b>164 501</b>	<b>87 836</b>
<b>Sum gjeld</b>		<b>164 501</b>	<b>87 836</b>
<b>SUM EGENKAPITAL OG GJELD</b>		<b>1 054 814</b>	<b>768 462</b>



# Årsregnskap 2018

## Vindenes Finans & Forsikring AS

Resultatregnskap  
Balanse  
Noter til regnskapet

Org.nr.: 976 145 429



<b>Resultatregnskap</b>			
Vindenes Finans & Forsikring AS			
	Note	2018	2017
<b>Driftsinntekter og driftskostnader</b>			
Salgsinntekt		139 962	101 613
Sum driftsinntekter		<u>139 962</u>	<u>101 613</u>
Varekostnad		3 474	0
Annen driftskostnad	6	37 072	32 058
Sum driftskostnader		<u>40 546</u>	<u>32 058</u>
Driftsresultat		<u>99 416</u>	<u>69 555</u>
<b>Finansinntekter og finanskostnader</b>			
Annen renteinntekt		30	35
Annen finansinntekt	4	142 019	115 720
Annen rentekostnad		911	0
Annen finanskostnad	4	9 225	135 649
Resultat av finansposter		131 914	-19 894
Ordinært resultat før skattekostnad		231 330	49 661
Skattekostnad på ordinært resultat		21 643	0
Ordinært resultat	5	<u>209 687</u>	<u>49 661</u>
Årsresultat	5	<u>209 687</u>	<u>49 661</u>
<b>Overføringer</b>			
Avsatt til annen egenkapital		209 687	49 661
Sum overføringer	5	<u>209 687</u>	<u>49 661</u>

**Balanse**

## Vindenes Finans &amp; Forsikring AS

<b>Eiendeler</b>	<b>Note</b>	<b>2018</b>	<b>2017</b>
<b>Anleggsmidler</b>			
<b>Finansielle driftsmidler</b>			
Investeringer i aksjer og andeler	4	890 168	631 356
Sum finansielle anleggsmidler		<u>890 168</u>	<u>631 356</u>
Sum anleggsmidler		<u>890 168</u>	<u>631 356</u>
<b>Omløpsmidler</b>			
Kundefordringer		25 154	21 328
Sum fordringer		<u>25 154</u>	<u>21 328</u>
Andre finansielle instrumenter		94 732	0
Sum investeringer		<u>94 732</u>	<u>0</u>
Bankinnskudd, kontanter o.l.	3	44 760	115 778
Sum omløpsmidler		<u>164 646</u>	<u>137 106</u>
<b>Sum eiendeler</b>		<u>1 054 814</u>	<u>768 462</u>

**Balanse**

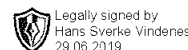
## Vindenes Finans &amp; Forsikring AS

<b>Egenkapital og gjeld</b>	<b>Note</b>	<b>2018</b>	<b>2017</b>
<b>Innskutt egenkapital</b>			
Aksjekapital	2	200 000	200 000
Sum innskutt egenkapital		<u>200 000</u>	<u>200 000</u>
<b>Opptjent egenkapital</b>			
Annen egenkapital		690 313	480 626
Sum opptjent egenkapital		<u>690 313</u>	<u>480 626</u>
Sum egenkapital	5	<u>890 313</u>	<u>680 626</u>
<b>Gjeld</b>			
<b>Kortsiktig gjeld</b>			
Gjeld til kredittinstitusjoner		133 708	87 061
Leverandørgjeld		3 894	775
Betalbar skatt	1	21 643	0
Skattetrekk og andre trekk		5 256	0
Sum kortsiktig gjeld		<u>164 501</u>	<u>87 836</u>
Sum gjeld		<u>164 501</u>	<u>87 836</u>
<b>Sum gjeld og egenkapital</b>		<u>1 054 814</u>	<u>768 462</u>

Fusa, 29.06.2019

---

HANS S. VINDENES  
Styreleder



## Vindenes Finans & Forsikring AS Noter til regnskap 2018

### Regnskapsprinsipper

Årsregnskapet er satt opp i samsvar med regnskapsloven og NRS 8 - God regnskapsskikk for små foretak.

### Driftsinntekter

Inntektsføring ved salg av varer skjer på leveringstidspunktet. Tjenester inntektsføres etter hvert som de leveres.

### Skatt

Skattekostnaden i resultatregnskapet omfatter både periodens betalbare skatt og endring i utsatt skatt. Utsatt skatt er beregnet med 22 % på grunnlag av de midlertidige forskjeller som eksisterer mellom regnskapsmessige og skattemessige verdier, samt ligningsmessig underskudd til fremføring ved utgangen av regnskapsåret. Skatteøkende og skattereduserende midlertidige forskjeller som reverserer eller kan reverseres i samme periode er utlignet og nettoført.

### Klassifisering og vurdering av anleggsmidler

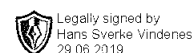
Anleggsmidler omfatter eiendeler bestemt til varig eie og bruk. Anleggsmidler er vurdert til anskaffelseskost. Varige driftsmidler balanseføres og avskrives over driftsmidlets økonomiske levetid. Avskrivningsperioden for fast eiendom anskaffet etter 2009 er dekomponert i en del som gjelder råbygget og en del som gjelder faste tekniske installasjoner. Varige driftsmidler nedskrives til gjenvinnbart beløp ved verdifall som forventes ikke å være forbigående. Gjenvinnbart beløp er det høyeste av netto salgsverdi og verdi i bruk. Verdi i bruk er nåverdi av fremtidige kontantstrømmer knyttet til eiendelen. Nedskrivningen reverseres når grunnlaget for nedskrivningen ikke lenger er til stede.

### Klassifisering og vurdering av omløpsmidler

Omløpsmidler og kortsiktig gjeld omfatter normalt poster som forfaller til betaling innen ett år etter balansedagen, samt poster som knytter seg til varekretsløpet. Omløpsmidler vurderes til laveste verdi av anskaffelseskost og virkelig verdi.

### Fordringer

Kundefordringer og andre fordringer oppføres til pålydende etter fradrag for avsetning til forventet tap. Avsetning til tap gjøres på grunnlag av en individuell vurdering av de enkelte fordringene.



## Vindenes Finans & Forsikring AS Noter til regnskap 2018

### Note 1 Skatt

<b>Årets skattekostnad</b>	<b>2018</b>	<b>2017</b>
Resultatført skatt på ordinært resultat:		
Betalbar skatt	21 643	0
Endring i utsatt skattefordel	0	0
<b>Skattekostnad ordinært resultat</b>	<b>21 643</b>	<b>0</b>
Skattepliktig inntekt:		
Ordinært resultat før skatt	231 330	49 661
Permanente forskjeller	-129 456	22 382
Endring i midlertidige forskjeller	0	0
Anvendelse av fremførbart underskudd	-7 774	-72 043
<b>Skattepliktig inntekt</b>	<b>94 101</b>	<b>0</b>
Betalbar skatt i balansen:		
Betalbar skatt på årets resultat	21 643	0
<b>Sum betalbar skatt i balansen</b>	<b>21 643</b>	<b>0</b>

Skatteeffekten av midlertidige forskjeller som har gitt opphav til utsatt skatt og utsatte skattefordeler, spesifisert på typer av midlertidige forskjeller:

	<b>2018</b>	<b>2017</b>	<b>Endring</b>
Akkumulert fremførbart underskudd	0	-7 774	-7 774
Inngår ikke i beregningen av utsatt skatt	0	7 774	7 774
<b>Grunnlag for beregning av utsatt skatt</b>	<b>0</b>	<b>0</b>	<b>0</b>
<b>Utsatt skattefordel (22 % / 23 %)</b>	<b>0</b>	<b>0</b>	<b>0</b>

I henhold til God regnskapsskikk for små foretak balanseføres ikke utsatt skattefordel.

### Note 2 Aksjonærer

Aksjekapitalen i Vindenes Finans & Forsikring AS pr. 31.12 består av:

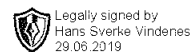
	<b>Antall</b>	<b>Pålydende</b>	<b>Bokført</b>
Ordinære aksjer	200	1 000,00	200 000
<b>Sum</b>	<b>200</b>		<b>200 000</b>

### Eierstruktur

De største aksjonærene i % pr. 31.12 var:

	<b>Ordinære</b>	<b>Eierandel</b>	<b>Stemmeandel</b>
HANS S. VINDENES	200	100,0	100,0

Vindenes Finans & Forsikring AS

Vindenes Finans & Forsikring AS  
Noter til regnskap 2018

<b>Totalt antall aksjer</b>	<b>200</b>	<b>100,0</b>	<b>100,0</b>
-----------------------------	------------	--------------	--------------

**Aksjer og opsjoner eiet av medlemmer i styret og daglig leder:**

<b>Navn</b>	<b>Verv</b>	<b>Ordinære</b>
HANS S. VINDENES	Styreleder	200

**Note 3 Bankinnskudd**

Innestående midler på skattetrekkskonto (bundne midler) er på kr. 510.

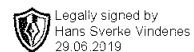
**Note 4 Verdipapirer**

	<b>Anskaffelses kost</b>	<b>Balanseført verdi</b>
<b>Anleggsmidler</b>		
Alfred Berg Nordic Gambek	30 000	30 000
ARCHER LIMITED	35 179	35 179
DnB Navigator	48 629	48 629
Eika Egenkapitalbevis	290 000	290 000
Fjordkraft Holding ASA	46 703	46 703
Hemfosa	58 559	58 559
HOLBERG KREDIT NOK	56 974	56 974
HOLBERG RURIK NOK (ALFA)	30 000	30 000
Kværner ASA	31 999	31 999
Lerøy Seafood Group ASA	101 158	101 158
Norsk Hydro	50 079	50 079
TELENOR ASA	52 429	52 429
Yara International	58 459	58 459
<b>Sum</b>	<b>890 168</b>	<b>890 168</b>

**Note 5 Egenkapital**

	<b>Aksjekapital</b>	<b>Overkurs</b>	<b>Annen Innskutt egenkapital</b>	<b>Annen egenkapital</b>	<b>Sum egenkapital</b>
Pr. 31.12.2016	200 000	0	0	480 626	680 626
Endringer ført mot EK				0	0
<b>Pr 01.01.2018</b>	<b>200 000</b>	<b>0</b>	<b>0</b>	<b>480 626</b>	<b>680 626</b>
Årets resultat				209 687	209 687
Utbytte				0	0
<b>Pr 31.12.2018</b>	<b>200 000</b>	<b>0</b>	<b>0</b>	<b>690 313</b>	<b>890 313</b>

Vindenes Finans &amp; Forsikring AS



Vindenes Finans & Forsikring AS  
**Noter til regnskap 2018**

**Note 6 Lønnskostnader og ytelser, godtgjørelser til daglig leder, styret og revisor**

Selskapet har i 2018 sysselsatt 0 årsverk.

**Pensjonsforpliktelser**

Selskapet er ikke pliktig til å ha tjenstepensjonsordning etter lov om obligatorisk tjenstepensjon.

**Revisor**

Selskapet har valgt at årsregnskapet ikke skal revideres.

Vindenes Finans & Forsikring AS



# **Årsregnskap 2018**

## **Vindenes Finans & Forsikring AS**

Resultatregnskap  
Balanse  
Noter til regnskapet

Org.nr.: 976 145 429



<b>Resultatregnskap</b>			
Vindenes Finans & Forsikring AS			
<b>Driftsinntekter og driftskostnader</b>	<b>Note</b>	<b>2018</b>	<b>2017</b>
Salgsinntekt		139 962	101 613
Sum driftsinntekter		<u>139 962</u>	<u>101 613</u>
Varekostnad		3 474	0
Annen driftskostnad	6	37 072	32 058
Sum driftskostnader		<u>40 546</u>	<u>32 058</u>
Driftsresultat		<u>99 416</u>	<u>69 555</u>
<b>Finansinntekter og finanskostnader</b>			
Annen renteinntekt		30	35
Annen finansinntekt	4	142 019	115 720
Annen rentekostnad		911	0
Annen finanskostnad	4	9 225	135 649
Resultat av finansposter		131 914	-19 894
Ordinært resultat før skattekostnad		231 330	49 661
Skattekostnad på ordinært resultat		21 643	0
Ordinært resultat	5	<u>209 687</u>	<u>49 661</u>
Årsresultat	5	<u>209 687</u>	<u>49 661</u>
<b>Overføringer</b>			
Avsatt til annen egenkapital		209 687	49 661
Sum overføringer	5	<u>209 687</u>	<u>49 661</u>



<b>Balanse</b>			
Vindenes Finans & Forsikring AS			
<b>Eiendeler</b>	<b>Note</b>	<b>2018</b>	<b>2017</b>
<b>Anleggsmidler</b>			
<b>Finansielle driftsmidler</b>			
Investeringer i aksjer og andeler	4	890 168	631 356
Sum finansielle anleggsmidler		<u>890 168</u>	<u>631 356</u>
Sum anleggsmidler		<u>890 168</u>	<u>631 356</u>
<b>Omløpsmidler</b>			
Kundefordringer		25 154	21 328
Sum fordringer		<u>25 154</u>	<u>21 328</u>
Andre finansielle instrumenter		94 732	0
Sum investeringer		<u>94 732</u>	<u>0</u>
Bankinnskudd, kontanter o.l.	3	44 760	115 778
Sum omløpsmidler		<u>164 646</u>	<u>137 106</u>
<b>Sum eiendeler</b>		<u>1 054 814</u>	<u>768 462</u>

**Balanse**

## Vindenes Finans &amp; Forsikring AS

<b>Egenkapital og gjeld</b>	<b>Note</b>	<b>2018</b>	<b>2017</b>
<b>Innskutt egenkapital</b>			
Aksjekapital	2	200 000	200 000
Sum innskutt egenkapital		<u>200 000</u>	<u>200 000</u>
<b>Opptjent egenkapital</b>			
Annen egenkapital		690 313	480 626
Sum opptjent egenkapital		<u>690 313</u>	<u>480 626</u>
Sum egenkapital	5	<u>890 313</u>	<u>680 626</u>
<b>Gjeld</b>			
<b>Kortsiktig gjeld</b>			
Gjeld til kredittinstitusjoner		133 708	87 061
Leverandørgjeld		3 894	775
Betalbar skatt	1	21 643	0
Skattetrekk og andre trekk		5 256	0
Sum kortsiktig gjeld		<u>164 501</u>	<u>87 836</u>
Sum gjeld		<u>164 501</u>	<u>87 836</u>
<b>Sum gjeld og egenkapital</b>		<u>1 054 814</u>	<u>768 462</u>

Fusa, 29.06.2019

---

HANS S. VINDENES  
Styreleder



## Vindenes Finans & Forsikring AS Noter til regnskap 2018

### **Regnskapsprinsipper**

Årsregnskapet er satt opp i samsvar med regnskapsloven og NRS 8 - God regnskapsskikk for små foretak.

### **Driftsinntekter**

Inntektsføring ved salg av varer skjer på leveringstidspunktet. Tjenester inntektsføres etter hvert som de leveres.

### **Skatt**

Skattekostnaden i resultatregnskapet omfatter både periodens betalbare skatt og endring i utsatt skatt. Utsatt skatt er beregnet med 22 % på grunnlag av de midlertidige forskjeller som eksisterer mellom regnskapsmessige og skattemessige verdier, samt ligningsmessig underskudd til fremføring ved utgangen av regnskapsåret. Skatteøkende og skattereduserende midlertidige forskjeller som reverserer eller kan reverseres i samme periode er utlignet og nettoført.

### **Klassifisering og vurdering av anleggsmidler**

Anleggsmidler omfatter eiendeler bestemt til varig eie og bruk. Anleggsmidler er vurdert til anskaffelseskost. Varige driftsmidler balanseføres og avskrives over driftsmidlets økonomiske levetid. Avskrivningsperioden for fast eiendom anskaffet etter 2009 er dekomponert i en del som gjelder råbygget og en del som gjelder faste tekniske installasjoner. Varige driftsmidler nedskrives til gjenvinnbart beløp ved verdifall som forventes ikke å være forbigående. Gjenvinnbart beløp er det høyeste av netto salgsverdi og verdi i bruk. Verdi i bruk er nåverdi av fremtidige kontantstrømmer knyttet til eiendelen. Nedskrivningen reverseres når grunnlaget for nedskrivningen ikke lenger er til stede.

### **Klassifisering og vurdering av omløpsmidler**

Omløpsmidler og kortsiktig gjeld omfatter normalt poster som forfaller til betaling innen ett år etter balansedagen, samt poster som knytter seg til varekretsløpet. Omløpsmidler vurderes til laveste verdi av anskaffelseskost og virkelig verdi.

### **Fordringer**

Kundefordringer og andre fordringer oppføres til pålydende etter fradrag for avsetning til forventet tap. Avsetning til tap gjøres på grunnlag av en individuell vurdering av de enkelte fordringene.



## Vindenes Finans & Forsikring AS Noter til regnskap 2018

### Note 1 Skatt

<b>Årets skattekostnad</b>	<b>2018</b>	<b>2017</b>
Resultatført skatt på ordinært resultat:		
Betalbar skatt	21 643	0
Endring i utsatt skattefordel	0	0
<b>Skattekostnad ordinært resultat</b>	<b>21 643</b>	<b>0</b>
Skattepliktig inntekt:		
Ordinært resultat før skatt	231 330	49 661
Permanente forskjeller	-129 456	22 382
Endring i midlertidige forskjeller	0	0
Anvendelse av fremførbart underskudd	-7 774	-72 043
<b>Skattepliktig inntekt</b>	<b>94 101</b>	<b>0</b>
Betalbar skatt i balansen:		
Betalbar skatt på årets resultat	21 643	0
<b>Sum betalbar skatt i balansen</b>	<b>21 643</b>	<b>0</b>

Skatteeffekten av midlertidige forskjeller som har gitt opphav til utsatt skatt og utsatte skattefordeler, spesifisert på typer av midlertidige forskjeller:

	<b>2018</b>	<b>2017</b>	<b>Endring</b>
Akkumulert fremførbart underskudd	0	-7 774	-7 774
Inngår ikke i beregningen av utsatt skatt	0	7 774	7 774
<b>Grunnlag for beregning av utsatt skatt</b>	<b>0</b>	<b>0</b>	<b>0</b>
<b>Utsatt skattefordel (22 % / 23 %)</b>	<b>0</b>	<b>0</b>	<b>0</b>

I henhold til God regnskapsskikk for små foretak balanseføres ikke utsatt skattefordel.

### Note 2 Aksjonærer

Aksjekapitalen i Vindenes Finans & Forsikring AS pr. 31.12 består av:

	<b>Antall</b>	<b>Pålydende</b>	<b>Bokført</b>
Ordinære aksjer	200	1 000,00	200 000
<b>Sum</b>	<b>200</b>		<b>200 000</b>

### Eierstruktur

De største aksjonærene i % pr. 31.12 var:

	<b>Ordinære</b>	<b>Eierandel</b>	<b>Stemmeandel</b>
HANS S. VINDENES	200	100,0	100,0

Vindenes Finans & Forsikring AS



Vindenes Finans & Forsikring AS  
Noter til regnskap 2018

<b>Totalt antall aksjer</b>	<b>200</b>	<b>100,0</b>	<b>100,0</b>
-----------------------------	------------	--------------	--------------

**Aksjer og opsjoner eiet av medlemmer i styret og daglig leder:**

<b>Navn</b>	<b>Verv</b>	<b>Ordinære</b>
HANS S. VINDENES	Styreleder	200

**Note 3 Bankinnskudd**

Innestående midler på skattetrekkskonto (bundne midler) er på kr. 510.

**Note 4 Verdipapirer**

	<b>Anskaffelses kost</b>	<b>Balanseført verdi</b>
<b>Anleggsmidler</b>		
Alfred Berg Nordic Gambek	30 000	30 000
ARCHER LIMITED	35 179	35 179
DnB Navigator	48 629	48 629
Eika Egenkapitalbevis	290 000	290 000
Fjordkraft Holding ASA	46 703	46 703
Hemfosa	58 559	58 559
HOLBERG KREDIT NOK	56 974	56 974
HOLBERG RURIK NOK (ALFA)	30 000	30 000
Kværner ASA	31 999	31 999
Lerøy Seafood Group ASA	101 158	101 158
Norsk Hydro	50 079	50 079
TELENOR ASA	52 429	52 429
Yara International	58 459	58 459
<b>Sum</b>	<b>890 168</b>	<b>890 168</b>

**Note 5 Egenkapital**

	<b>Aksjekapital</b>	<b>Overkurs</b>	<b>Annen Innskutt egenkapital</b>	<b>Annen egenkapital</b>	<b>Sum egenkapital</b>
Pr. 31.12.2016	200 000	0	0	480 626	680 626
Endringer ført mot EK				0	0
<b>Pr 01.01.2018</b>	<b>200 000</b>	<b>0</b>	<b>0</b>	<b>480 626</b>	<b>680 626</b>
Årets resultat				209 687	209 687
Utbytte				0	0
<b>Pr 31.12.2018</b>	<b>200 000</b>	<b>0</b>	<b>0</b>	<b>690 313</b>	<b>890 313</b>

Vindenes Finans & Forsikring AS



Vindenes Finans & Forsikring AS  
**Noter til regnskap 2018**

**Note 6 Lønnskostnader og ytelser, godtgjørelser til daglig leder, styret og revisor**

Selskapet har i 2018 sysselsatt 0 årsverk.

**Pensjonsforpliktelser**

Selskapet er ikke pliktig til å ha tjenstepensjonsordning etter lov om obligatorisk tjenstepensjon.

**Revisor**

Selskapet har valgt at årsregnskapet ikke skal revideres.

Vindenes Finans & Forsikring AS