



## ÅRSREGNSKAPET FOR REGNSKAPSÅRET 2020 - GENERELL INFORMASJON

### Enheten

Organisasjonsnummer: 982 761 913  
Organisasjonsform: Aksjeselskap  
Foretaksnavn: URMET AS  
Forretningsadresse: Vesterveien 193D  
4817 HIS

### Regnskapsår

Årsregnskapets periode: 01.01.2020 - 31.12.2020

### Konsern

Morselskap i konsern: Nei

### Regnskapsregler

Regler for små foretak benyttet: Ja  
Benyttet ved utarbeidelsen av årsregnskapet til selskapet: Regnskapslovens alminnelige regler

### Årsregnskapet fastsatt av kompetent organ

Bekreftet av representant for selskapet: Alexander Garcia De Presno  
Dato for fastsettelse av årsregnskapet: 08.04.2021

### Grunnlag for avgivelse

År 2020: Årsregnskapet er elektronisk innlevert  
År 2019: Tall er hentet fra elektronisk innlevert årsregnskap fra 2020

*Det er ikke krav til at årsregnskapet m.v. som sendes til Regnskapsregisteret er undertegnet. Kontrollen på at dette er utført ligger hos revisor/enhetens øverste organ. Sikkerheten ivaretas ved at innsender har rolle/rettighet for innsending av årsregnskapet via Altinn, og ved at det bekreftes at årsregnskapet er fastsatt av kompetent organ.*

Brønnøysundregistrene, 05.05.2022



### Resultatregnskap

Beløp i: NOK	Note	2020	2019
<b>RESULTATREGNSKAP</b>			
<b>Inntekter</b>			
Sales revenue		25 305 216	19 410 877
<b>Sum inntekter</b>		<b>25 305 216</b>	<b>19 410 877</b>
<b>Kostnader</b>			
Cost of materials		14 779 855	11 280 442
Personnel expenses	2	4 600 428	4 874 896
Other operating expenses	2	2 991 651	3 247 616
<b>Sum kostnader</b>		<b>22 371 935</b>	<b>19 402 954</b>
<b>Driftsresultat</b>		<b>2 933 281</b>	<b>7 923</b>
<b>Finansinntekter og finanskostnader</b>			
Annen renteinntekt		339	358
Other financial income	8	3 655	68 252
<b>Sum finansinntekter</b>		<b>3 994</b>	<b>68 610</b>
Annen rentekostnad		801	260
Other financial expenses	8	358 390	66 590
<b>Sum finanskostnader</b>		<b>359 191</b>	<b>66 850</b>
<b>Netto finans</b>		<b>-355 197</b>	<b>1 760</b>
<b>Ordinært resultat før skattekostnad</b>		<b>2 578 084</b>	<b>9 683</b>
Tax expense	5	568 043	4 675
<b>Ordinært resultat etter skattekostnad</b>		<b>2 010 041</b>	<b>5 008</b>
<b>Årsresultat</b>		<b>2 010 041</b>	<b>5 008</b>
<b>Årsresultat etter minoritetsinteresser</b>		<b>2 010 041</b>	<b>5 008</b>
<b>Totalresultat</b>		<b>2 010 041</b>	<b>5 008</b>
<b>Overføringer og disponeringer</b>			
Ordinært utbytte		2 000 000	



## Resultatregnskap

<b>Beløp i: NOK</b>	<b>Note</b>	<b>2020</b>	<b>2019</b>
Allocated to other equity		10 041	5 008
<b>Sum overføringer og disponeringer</b>	<b>4</b>	<b>2 010 041</b>	<b>5 008</b>



## Balanse

Beløp i: NOK	Note	2020	2019
<b>BALANSE - EIENDELER</b>			
<b>Anleggsmidler</b>			
<b>Immaterielle eiendeler</b>			
Utsatt skattefordel	5	11 000	29 185
<b>Sum immaterielle eiendeler</b>		<b>11 000</b>	<b>29 185</b>
<b>Sum anleggsmidler</b>		<b>11 000</b>	<b>29 185</b>
<b>Omløpsmidler</b>			
<b>Varer</b>			
Inventories		1 945 770	1 465 804
<b>Sum varer</b>		<b>1 945 770</b>	<b>1 465 804</b>
<b>Fordringer</b>			
Accounts receivables	9	2 880 177	3 146 404
Other short-term receivables		85 264	92 229
<b>Sum fordringer</b>		<b>2 965 441</b>	<b>3 238 633</b>
<b>Bankinnskudd, kontanter og lignende</b>			
Bank deposits, cash and cash equivalents	7	5 679 678	1 026 364
<b>Sum bankinnskudd, kontanter og lignende</b>		<b>5 679 678</b>	<b>1 026 364</b>
<b>Sum omløpsmidler</b>		<b>10 590 889</b>	<b>5 730 801</b>
<b>SUM EIENDELER</b>		<b>10 601 889</b>	<b>5 759 986</b>
<b>BALANSE - EGENKAPITAL OG GJELD</b>			
<b>Egenkapital</b>			
<b>Innskutt egenkapital</b>			
Share capital	3, 4	100 000	100 000
<b>Sum innskutt egenkapital</b>		<b>100 000</b>	<b>100 000</b>
<b>Opptjent egenkapital</b>			
Other equity	4	222 228	212 188



## Balanse

<b>Beløp i: NOK</b>	<b>Note</b>	<b>2020</b>	<b>2019</b>
<b>Sum opptjent egenkapital</b>		<b>222 228</b>	<b>212 188</b>
<b>Sum egenkapital</b>		<b>322 228</b>	<b>312 188</b>
<b>Sum langsiktig gjeld</b>		<b>0</b>	<b>0</b>
<b>Kortsiktig gjeld</b>			
Leverandørgjeld	6	5 615 552	3 758 502
Tax payable	5	549 858	
Public duties payable		501 334	333 822
Utbytte	4	2 000 000	
Other current debt		1 612 916	1 355 475
<b>Sum kortsiktig gjeld</b>		<b>10 279 660</b>	<b>5 447 799</b>
<b>Sum gjeld</b>		<b>10 279 660</b>	<b>5 447 799</b>
<b>SUM EGENKAPITAL OG GJELD</b>		<b>10 601 889</b>	<b>5 759 986</b>



## Brønnøysundregistrene

### ÅRSREGNSKAP FOR REGNSKAPSÅRET 2020 - GENERELL INFORMASJON

Journalnummer: 2021 204571

#### Enheten

Organisasjonsnummer: 982 761 913  
Organisasjonsform: Aksjeselskap  
Foretaksnavn: URMET AS  
Forretningsadresse: Vesterveien 193D  
4817 HIS

#### Regnskapsår

Årsregnskapets periode: 01.01.2020 - 31.12.2020

#### Konsern

Morselskap i konsern: Nei

#### Regnskapsregler

Regler for små foretak benyttet: Ja  
Benyttet ved utarbeidelsen av  
årsregnskapet til selskapet: Regnskapslovens alminnelige regler

#### Årsregnskapet fastsatt av kompetent organ

Bekreftet av representant for selskapet: Alexander Garcia De Presno  
Dato for fastsettelse av årsregnskapet: 08.04.2021

#### Revisjon

Årsregnskapet er utarbeidet av ekstern  
autorisert regnskapsfører: Ja  
Ekstern autorisert regnskapsfører har i  
løpet av regnskapsåret bistått ved den  
løpende regnskapsføringen eller utført  
andre tjenester for selskapet enn å  
utarbeide årsregnskapet: Ja

#### Grunnlag for avgivelse

År 2020: Årsregnskap er elektronisk innlevert.  
År 2019: Tall er hentet fra elektronisk innlevert årsregnskap fra 2020.

*Det er ikke krav til at årsregnskapet m.v. som sendes til Regnskapsregisteret er undertegnet. Kontrollen på at dette er utført ligger hos revisor/enhetens øverste organ. Sikkerheten ivaretas ved at innsender har rolle/rettighet for innsending av årsregnskapet via Altinn, og ved at det bekreftes at årsregnskapet er fastsatt av kompetent organ.*

Brønnøysundregistrene, 24.04.2021

---

Brønnøysundregistrene  
Postadresse: Postboks 900, 8910 Brønnøysund  
Telefon: 75 00 75 00  
E-post: firmapost@brreg.no Internett: www.brreg.no  
Organisasjonsnummer: 974 760 673



Organisasjonsnr: 982 761 913  
URMET AS

## RESULTATREGNSKAP

<b>Beløp i: NOK</b>	<b>Note</b>	<b>2020</b>	<b>2019</b>
<b>RESULTATREGNSKAP</b>			
<b>Inntekter</b>			
Sales revenue		25 305 216	19 410 877
<b>Sum inntekter</b>		<b>25 305 216</b>	<b>19 410 877</b>
<b>Kostnader</b>			
Cost of materials		14 779 855	11 280 442
Personnel expenses	2	4 600 428	4 874 896
Other operating expenses	2	2 991 651	3 247 616
<b>Sum kostnader</b>		<b>22 371 935</b>	<b>19 402 954</b>
<b>Driftsresultat</b>		<b>2 933 281</b>	<b>7 923</b>
<b>Finansinntekter og finanskostnader</b>			
Annen renteinntekt		339	358
Other financial income	8	3 655	68 252
<b>Sum finansinntekter</b>		<b>3 994</b>	<b>68 610</b>
Annen rentekostnad		801	260
Other financial expenses	8	358 390	66 590
<b>Sum finanskostnader</b>		<b>359 191</b>	<b>66 850</b>
<b>Netto finans</b>		<b>-355 197</b>	<b>1 760</b>
<b>Ordinært resultat før skattekostnad</b>		<b>2 578 084</b>	<b>9 683</b>
Tax expense	5	568 043	4 675
<b>Ordinært resultat etter skattekostnad</b>		<b>2 010 041</b>	<b>5 008</b>
<b>Årsresultat</b>		<b>2 010 041</b>	<b>5 008</b>
<b>Årsresultat etter minoritetsinteresser</b>		<b>2 010 041</b>	<b>5 008</b>
<b>Totalresultat</b>		<b>2 010 041</b>	<b>5 008</b>
<b>Overføringer og disponeringer</b>			
Ordinært utbytte		2 000 000	
Allocated to other equity		10 041	5 008
<b>Sum overføringer og disponeringer</b>	4	<b>2 010 041</b>	<b>5 008</b>



Organisasjonsnr: 982 761 913  
URMET AS

## BALANSE

Beløp i: NOK	Note	2020	2019
<b>BALANSE - EIENDELER</b>			
<b>Anleggsmidler</b>			
<b>Immaterielle eiendeler</b>			
Utsatt skattefordel	5	11 000	29 185
<b>Sum immaterielle eiendeler</b>		<b>11 000</b>	<b>29 185</b>
<b>Sum anleggsmidler</b>		<b>11 000</b>	<b>29 185</b>
<b>Omløpsmidler</b>			
<b>Varer</b>			
Inventories		1 945 770	1 465 804
<b>Sum varer</b>		<b>1 945 770</b>	<b>1 465 804</b>
<b>Fordringer</b>			
Accounts receivables	9	2 880 177	3 146 404
Other short-term receivables		85 264	92 229
<b>Sum fordringer</b>		<b>2 965 441</b>	<b>3 238 633</b>
<b>Bankinnskudd, kontanter og lignende</b>			
Bank deposits, cash and cash equivalents	7	5 679 678	1 026 364
<b>Sum bankinnskudd, kontanter og lignende</b>		<b>5 679 678</b>	<b>1 026 364</b>
<b>Sum omløpsmidler</b>		<b>10 590 889</b>	<b>5 730 801</b>
<b>SUM EIENDELER</b>		<b>10 601 889</b>	<b>5 759 986</b>
<b>BALANSE - EGENKAPITAL OG GJELD</b>			
<b>Egenkapital</b>			
<b>Innskutt egenkapital</b>			
Share capital	3, 4	100 000	100 000
<b>Sum innskutt egenkapital</b>		<b>100 000</b>	<b>100 000</b>
<b>Opptjent egenkapital</b>			
Other equity	4	222 228	212 188
<b>Sum opptjent egenkapital</b>		<b>222 228</b>	<b>212 188</b>
<b>Sum egenkapital</b>		<b>322 228</b>	<b>312 188</b>
<b>Sum langsiktig gjeld</b>		<b>0</b>	<b>0</b>
<b>Kortsiktig gjeld</b>			
Leverandørgjeld	6	5 615 552	3 758 502



Tax payable	5	549 858	
Public duties payable		501 334	333 822
Utbytte	4	2 000 000	
Other current debt		1 612 916	1 355 475
<b>Sum kortsiktig gjeld</b>		<b>10 279 660</b>	<b>5 447 799</b>
<b>Sum gjeld</b>		<b>10 279 660</b>	<b>5 447 799</b>
<b>SUM EGENKAPITAL OG GJELD</b>		<b>10 601 889</b>	<b>5 759 986</b>



Organisasjonsnr: 982 761 913  
URMET AS

NOTEOPPLYSNINGER - SELSKAP - alle poster oppgitt i hele tall

Note

Regnskapsprinsipper

Note

3

Antall aksjer og aksjeeiere

<u>Aksjeklasse</u>	<u>Ant. aksjer</u>	<u>Pålydende</u>	<u>Bokført verdi</u>
Ordinaer	100000.00	1.00	100000.00

<u>Aksjeeiere - fritekst</u>	<u>Antall</u>	<u>Eierandel</u>	<u>Aksjeklasse</u>
Urmet Domus International SA	60000.00	60.00%	Ordinaer
Alexander Garcia De Presno	40000.00	40.00%	Ordinaer

<u>Sum</u>	<u>Sum antall</u>	<u>Sum eierandel</u>	
	100000.00	100.00%	

Note

2

Ytelser til ledende personer

Ytelser til daglig leder

<u>Ytelser</u>	<u>Lønn</u>	<u>Pensj.forpl.</u>	<u>Andre godtgj.</u>
	1400384.00		71070.00

Note

2

Ytelser til andre ledende personer

Ingen.

Note

2

Antall årsverk i regnskapsåret

Virksomheten har hatt følgende antall årsverk:



5.00

**Note**

**Lån og sikkerhetsstillelse til ledende personer og aksjeeiere**

Er det gitt lån eller sikkerhetsstillelse til ledende personer: Nei

<u>Sikkerhetsstillelse</u>	<u>Daglig leder</u>	<u>Styrets leder</u>	<u>Andre nærstående</u>
	0	0	0



# Årsregnskap 2020

## Urmet AS

Resultatregnskap  
Balanse

Org.nr.: 982 761 913



BDO AS  
Munkedamsveien 45  
Postboks 1704 Vikta  
0121 Oslo

## Uavhengig revisors beretning

Til generalforsamlingen i Urmet AS

Uttalelse om revisjonen av årsregnskapet

### Konklusjon

Vi har revidert årsregnskapet til Urmet AS.

Årsregnskapet består av:

- Balanse per 31. desember 2020
- Resultatregnskap for 2020
- Noter til årsregnskapet, herunder et sammendrag av viktige regnskapsprinsipper.

Etter vår mening:

Er årsregnskapet avgitt i samsvar med lov og forskrifter og gir et rettviseende bilde av selskapets finansielle stilling per 31. desember 2020 og av dets resultater for regnskapsåret avsluttet per denne datoen i samsvar med regnskapslovens regler og god regnskapsskikk i Norge.

### Grunnlag for konklusjonen

Vi har gjennomført revisjonen i samsvar med lov, forskrift og god revisjonsskikk i Norge, herunder de internasjonale revisjonsstandardene International Standards on Auditing (ISA-ene). Våre oppgaver og plikter i henhold til disse standardene er beskrevet i Revisors oppgaver og plikter ved revisjon av årsregnskapet. Vi er uavhengige av selskapet slik det kreves i lov og forskrift, og har overholdt våre øvrige etiske forpliktelser i samsvar med disse kravene. Etter vår oppfatning er innhentet revisjonsbevis tilstrekkelig og hensiktsmessig som grunnlag for vår konklusjon.

### Styret og daglig leders ansvar for årsregnskapet

Styret og daglig leder (ledelsen) er ansvarlig for å utarbeide årsregnskapet i samsvar med lov og forskrifter, herunder for at det gir et rettviseende bilde i samsvar med regnskapslovens regler og god regnskapsskikk i Norge. Ledelsen er også ansvarlig for slik internkontroll som den finner nødvendig for å kunne utarbeide et årsregnskap som ikke inneholder vesentlig feilinformasjon, verken som følge av misligheter eller utilsiktede feil.

Ved utarbeidelsen av årsregnskapet må ledelsen ta standpunkt til selskapets evne til fortsatt drift og opplyse om forhold av betydning for fortsatt drift. Forutsetningen om fortsatt drift skal legges til grunn for årsregnskapet så lenge det ikke er sannsynlig at virksomheten vil bli avvirket.

### Revisors oppgaver og plikter ved revisjonen av årsregnskapet

Vårt mål er å oppnå betryggende sikkerhet for at årsregnskapet som helhet ikke inneholder vesentlig feilinformasjon, verken som følge av misligheter eller utilsiktede feil, og å avgi en revisjonsberetning som inneholder vår konklusjon. Betryggende sikkerhet er en høy grad av sikkerhet, men ingen garanti for at en revisjon utført i samsvar med lov, forskrift og god revisjonsskikk i Norge, herunder ISA-ene, alltid vil avdekke vesentlig feilinformasjon som eksisterer. Feilinformasjon kan oppstå som følge av misligheter eller utilsiktede feil. Feilinformasjon blir vurdert som vesentlig dersom den enkeltvis eller samlet med rimelighet kan forventes å påvirke økonomiske beslutninger som brukerne foretar basert på årsregnskapet.




For videre beskrivelse av revisors oppgaver og plikter vises det til:  
<https://revisorforeningen.no/revisjonsberetninger>

#### Uttalelse om andre lovmessige krav

##### Konklusjon om registrering og dokumentasjon

Basert på vår revisjon av årsregnskapet som beskrevet ovenfor, og kontrollhandlinger vi har funnet nødvendig i henhold til internasjonal standard for attestasjonsoppdrag (ISAE) 3000 «Attestasjonsoppdrag som ikke er revisjon eller forenklet revisorkontroll av historisk finansiell informasjon», mener vi at ledelsen har oppfylt sin plikt til å sørge for ordentlig og oversiktlig registrering og dokumentasjon av selskapets regnskapsopplysninger i samsvar med lov og god bokføringsskikk i Norge.

8.4.2021  
BDO AS  
  
Kjell André Ardem  
statsautorisert revisor  
(elektronisk signert)



## Resultatregnskap

Urmet AS

Driftsinntekter og driftskostnader	Note	2020	2019
Salgsinntekt		25 305 216	19 410 877
<b>Sum driftsinntekter</b>		<b>25 305 216</b>	<b>19 410 877</b>
Varekostnad		14 779 855	11 280 442
Lønnskostnad	2	4 600 428	4 874 896
Annen driftskostnad	2	2 991 651	3 247 616
<b>Sum driftskostnader</b>		<b>22 371 935</b>	<b>19 402 954</b>
<b>Driftsresultat</b>		<b>2 933 281</b>	<b>7 923</b>
<b>Finansinntekter og finanskostnader</b>			
Annen renteinntekt		339	358
Annen finansinntekt	8	3 655	68 252
Annen rentekostnad		801	260
Annen finanskostnad	8	358 390	66 590
<b>Resultat av finansposter</b>		<b>-355 197</b>	<b>1 760</b>
<b>Ordinært resultat før skattekostnad</b>		<b>2 578 084</b>	<b>9 683</b>
Skattekostnad på ordinært resultat	5	568 043	4 675
<b>Årsresultat</b>		<b>2 010 041</b>	<b>5 008</b>
<b>Overføringer</b>			
Avsatt til utbytte		2 000 000	0
Avsatt til annen egenkapital		10 041	5 008
<b>Sum overføringer</b>	4	<b>2 010 041</b>	<b>5 008</b>

Urmet AS

Side 2



**Balanse**  
Urmet AS


Eiendeler	Note	2020	2019
<b>Anleggsmidler</b>			
<b>Immaterielle eiendeler</b>			
Utsatt skattefordel	5	11 000	29 185
<b>Sum immaterielle eiendeler</b>		<b>11 000</b>	<b>29 185</b>
<b>Sum anleggsmidler</b>		<b>11 000</b>	<b>29 185</b>
<b>Omløpsmidler</b>			
<b>Varer</b>			
Lager av varer og annen beholdning		1 945 770	1 465 804
<b>Sum varer</b>		<b>1 945 770</b>	<b>1 465 804</b>
<b>Fordringer</b>			
Kundefordringer	9	2 880 177	3 146 404
Andre kortsiktige fordringer		85 264	92 229
<b>Sum fordringer</b>		<b>2 965 441</b>	<b>3 238 633</b>
<b>Bankinnskudd, kontanter o.l</b>			
Bankinnskudd, kontanter o.l.	7	5 679 678	1 026 364
<b>Sum bankinnskudd, kontanter o.l</b>		<b>5 679 678</b>	<b>1 026 364</b>
<b>Sum omløpsmidler</b>		<b>10 590 889</b>	<b>5 730 801</b>
<b>Sum eiendeler</b>		<b>10 601 889</b>	<b>5 759 986</b>

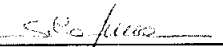


Balanse  
Urmet AS

Egenkapital og gjeld	Note	2020	2019
<b>Egenkapital</b>			
<b>Innskutt egenkapital</b>			
Aksjekapital	3, 4	100 000	100 000
Sum innskutt egenkapital		<u>100 000</u>	<u>100 000</u>
<b>Opptjent egenkapital</b>			
Annen egenkapital	4	222 228	212 188
Sum opptjent egenkapital		<u>222 228</u>	<u>212 188</u>
Sum egenkapital		<u>322 228</u>	<u>312 188</u>
<b>Gjeld</b>			
<b>Kortsiktig gjeld</b>			
Leverandørgjeld	6	5 615 552	3 758 502
Betalbar skatt	5	549 858	0
Skyldig offentlige avgifter		501 334	333 822
Utbytte	4	2 000 000	0
Annen kortsiktig gjeld		1 612 916	1 355 475
Sum kortsiktig gjeld		<u>10 279 660</u>	<u>5 447 799</u>
Sum gjeld		<u>10 279 660</u>	<u>5 447 799</u>
Sum egenkapital og gjeld		<u>10 601 889</u>	<u>5 759 986</u>

Arendal, 8/1-2021  
Styret i Urmet AS

  
Alexander Garcia De Presno  
styreleder/daglig leder

  
Silvia Zucca  
styremedlem

  
Duilio Negri  
styremedlem



## Noter til regnskapet 2020

### Regnskapsprinsipper

Årsregnskapet er satt opp i samsvar med regnskapsloven og god regnskapsskikk for små foretak. Forutsetningen om fortsatt drift er lagt til grunn ved utarbeidelsen.

### Salgsinntekter

Inntekter ved salg av varer og tjenester vurderes til virkelig verdi av vederlaget, netto etter fradrag for merverdiavgift, returer, rabatter og andre avslag.

Salg av varer inntektsføres når risiko og kontroll i all hovedsak er overført kjøperen. Med risiko menes eiendelens gevinst og tapspotensiale mens kontroll defineres som beslutnings og råderett. Erfaringsfall anvendes for å estimere og regnskapsføre avsetninger for kvantumsrabatter og retur på salgstidspunktet.

Salg av tjenester inntektsføres etter hvert som de er levert.

### Klassifisering og vurdering av balanseposter

Eiendeler bestemt til varig eie eller bruk er klassifisert som anleggsmidler. Anleggsmidler er vurdert til anskaffelseskost. Omløpsmidler og kortsiktig gjeld omfatter normalt poster som forfaller til betaling innen ett år etter balansedagen, samt poster som knytter seg til varekretsløpet. Omløpsmidler vurderes til laveste verdi av anskaffelseskost og antatt virkelig verdi. Fordringer klassifiseres som omløpsmidler hvis de skal tilbakebetales i løpet av ett år. For gjeld er analoge kriterier lagt til grunn. Første års avdrag på langsiktige fordringer og langsiktig gjeld klassifiseres likevel ikke som omløpsmiddel og kortsiktig gjeld. Enkelte poster er vurdert etter andre regler. Postene det gjelder vil være blant de postene som omhandles nedenfor.

### Varer

Lager av innkjøpte varer er vurdert til det laveste av anskaffelseskost etter FIFO-prinsippet, og netto salgsverdi. Som historisk kost nyttes årlige avtalte priser med tillegg av et påslag (5%) for hjemtakskostnader. Omløpet i lageret er slik at ovenstående gir en god tilnærming til et FIFO - prinsipp. Varelageret er nedskrevet for antatt ukurans.

### Fordringer

Kundefordringer og andre fordringer er oppført i balansen til pålydende etter fradrag for avsetning til forventet tap. Avsetning for tap gjøres på grunnlag av individuelle vurderinger av de enkelte fordringene. I tillegg gjøres det for øvrige kundefordringer en uspesifisert avsetning for å dekke antatt tap.

### Skatt

Skattekostnaden i resultatregnskapet omfatter både periodens betalbare skatt og endring i utsatt skatt. Utsatt skatt beregnes med 22 % på grunnlag av de midlertidige forskjeller som eksisterer mellom regnskapsmessige og skattemessige verdier, samt eventuelt ligningsmessig underskudd til fremføring ved utgangen av regnskapsåret. Skatteøkende og skattereduserende midlertidige forskjeller som reverserer eller kan reversere i samme periode er utlignet og nettoført. Utsatt skatt på merverdier i forbindelse med oppkjøp av datterselskap blir ikke utlignet.

Oppføring av utsatt skattefordel på netto skattereduserende forskjeller som ikke er utlignet og underskudd til fremføring, er begrunnet med antatt fremtidig inntjening. Utsatt skattefordel som kan balanseføres og utsatt skatt er oppført netto i balansen.

### Valuta

Fordringer og gjeld i utenlandsk valuta vurderes etter kursen ved regnskapsårets slutt. Kursgevinster og kurstap knyttet til varesalg og varekjøp i utenlandsk valuta føres som salgsinntekter og varekostnad.

### Regnskapsprinsipper

Det er ingen endring i regnskapsprinsipper.

Urmet AS

Side 5



## Noter til regnskapet 2020

Note 2 Lønnskostnader, antall ansatte, godtgjørelser, lån til ansatte m

Lønnskostnader	2020	2019
Lønninger	4 206 719	4 413 583
Arbeidsgiveravgift	327 529	395 832
Pensjonskostnader	35 157	44 694
Andre ytelser	31 024	20 787
Sum	4 600 428	4 874 896

Gjennomsnittlig antall årsverk sysselsatt i regnskapsåret 5 5

Ytelser til ledende personer	Daglig leder
Lønn	1 400 384
Annen godtgjørelse	71 070
Sum	1 471 454

### OTP

Selskapet er pliktig til å ha tjenstepensjonsordning etter lov om obligatorisk tjenstepensjon. Selskapets pensjonsordninger tilfredsstiller kravene i denne lov.

### Revisor

Kostnadsført honorar til revisor for 2020 utgjør kr 81 031,- ekskl.mva.

Lovpålagt revisjon	68 281
Andre tjenester	12 750
Sum honorar til revisor	81 031

Note 3 Antall aksjer, aksjeeiere m

Aksjekapital	Antall	Pålydende	Balanseført
Ordinære aksjer	100 000	1	100 000

Aksjonærer:	Antall aksjer	Eierandel
Urmet Domus International SA	60 000	60 %
Alexander Garcia de Presno	40 000	40 %
Sum	100 000	100 %

Selskapet har en aksjeklasse og alle aksjer har lik stemmerett.

### Aksjer eiet av styremedlemmer og daglig leder

Alexander Garcia de Presno	Daglig leder og styrets leder	40 000
----------------------------	-------------------------------	--------

Urmet AS

Side 6



## Noter til regnskapet 2020

## Note 4 Egenkapital

	Aksjekapital	Annen egenkapital	Sum egenkapital
Pr. 01.01	100 000	212 188	312 188
Årets resultat		2 010 041	2 010 041
Foreslått utbytte		-2 000 000	-2 000 000
Pr 31.12	100 000	222 228	322 228

## Note 5 Skatt

Årets skattekostnad	2020	2019
Resultatført skatt på ordinært resultat:		
Betalbar skatt	549 858	0
Endring i utsatt skattefordel	18 185	4 675
Skattekostnad ordinært resultat	568 043	4 675
Skattepliktig inntekt:		
Ordinært resultat før skatt	2 578 084	9 683
Permanente forskjeller	3 929	11 566
Anvendelse av fremførbart underskudd	-82 659	-21 249
Skattepliktig inntekt	2 499 354	0
Betalbar skatt i balansen:		
Betalbar skatt på årets resultat	549 858	0
Sum betalbar skatt i balansen	549 858	0

Skatteeffekten av midlertidige forskjeller som har gitt opphav til utsatt skatt og utsatte skattefordeler, spesifisert på typer av midlertidige forskjeller

	2020	2019	Endring
Fordringer	-50 000	-50 000	0
Sum	-50 000	-50 000	0
Akkumulert fremførbart underskudd	0	-82 659	-82 659
Grunnlag for utsatt skattefordel	-50 000	-132 659	-82 659
Utsatt skattefordel (22 %)	-11 000	-29 185	-18 185



## Noter til regnskapet 2020

### Note 6 Mellomværende med selskap i samme konsern

Selskapet er representant i Norge for Urmet Domus S.P.A og andre selskaper i gruppen. Det aller vesentligste av varekjøpet er fra dette selskapet. Men det er også noe varekjøp fra andre selskaper i gruppen. Spesifikasjon av mellomværende med gruppeselskap:

Gjeld	2020	2019
Leverandørgjeld	5 347 802	3 598 454
Sum gjeld	5 347 802	3 598 454

### Note 7 Bankinnskudd

	2020	2019
Bundne skattetrekkmidler	86 328	164 082

### Note 8 Spesifikasjon av finansinntekter og finanskostnader

Finansinntekter	2020	2019
Valutagevinst (Agio)	2 589	67 145
Sum finansinntekter	2 589	67 145

Finanskostnader	2020	2019
Valutatap (Disagio)	356 024	59 690
Sum finanskostnader	356 024	59 690

### Note 9 Kundefordringer

	2020	2019
Kundefordringer til pålydende	2 930 177	3 196 404
Avsetning til tap	50 000	50 000
Balanseført verdi av kundefordringer 31.12	2 880 177	3 146 404
Realiserte tap	48 685	9 083
Sum resultatførte tap på krav	48 685	9 083

Kostnadsført tap er klassifisert som annen driftskostnad i regnskapet.