



ÅRSREGNSKAPET FOR REGNSKAPSÅRET 2023 - GENERELL INFORMASJON

Enheten

Organisasjonsnummer:	988 533 785
Organisasjonsform:	Aksjeselskap
Foretaksnavn:	DELPHIN INVEST AS
Forretningsadresse:	Drammensveien 214 0277 OSLO

Regnskapsår

Årsregnskapets periode:	01.01.2023 - 31.12.2023
-------------------------	-------------------------

Konsern

Morselskap i konsern:	Ja
Konsernregnskap lagt ved:	Nei

Regnskapsregler

Regler for små foretak benyttet:	Ja
Benyttet ved utarbeidelsen av årsregnskapet til selskapet:	Regnskapslovens alminnelige regler

Årsregnskapet fastsatt av kompetent organ

Bekreftet av representant for selskapet:	Thomas Brauner
Dato for fastsettelse av årsregnskapet:	06.08.2024

Grunnlag for avgivelse

År 2023: Årsregnskapet er elektronisk innlevert
År 2022: Tall er hentet fra elektronisk innlevert årsregnskap fra 2023

Det er ikke krav til at årsregnskapet m.v. som sendes til Regnskapsregisteret er undertegnet. Kontrollen på at dette er utført ligger hos revisor/enhetens øverste organ. Sikkerheten ivaretas ved at innsender har rolle/rettighet for innsending av årsregnskapet via Altinn, og ved at det bekreftes at årsregnskapet er fastsatt av kompetent organ.

Brønnøysundregistrene, 14.09.2025



Resultatregnskap

Beløp i: NOK	Note	2023	2022
RESULTATREGNSKAP			
Inntekter			
Annen driftsinntekt		1 754 000	1 647 000
Sum inntekter		1 754 000	1 647 000
Kostnader			
Lønnskostnad	1		
Avskrivning av driftsmidler	2	45 174	47 056
Nedskrivning av varige driftsmidler og immaterielle eiendeler	2		
Annen driftskostnad		75 573	47 925
Sum kostnader		120 747	94 981
Driftsresultat		1 633 253	1 552 019
Finansinntekter og finanskostnader			
Inntekt på investering i annet foretak i samme konsern		9 631 077	5 713 846
Inntekt på investering i tilknyttet selskap			200 000
Annen renteinntekt		70 202	198
Annen finansinntekt		248 972	353 959
Sum finansinntekter		9 950 251	6 268 003
Verdireduksjon markedsbaserte omløpsmidler		19 566 984	10 327 360
Annen rentekostnad		259	418
Annen finanskostnad			16 500
Sum finanskostnader		19 567 243	10 344 278
Netto finans		-9 616 992	-4 076 275
Ordinært resultat før skattekostnad		-7 983 739	-2 524 256
Skattekostnad på resultat	3	438 340	380 519
Ordinært resultat etter skattekostnad		-8 422 079	-2 904 775
Årsresultat	4	-8 422 079	-2 904 775
Årsresultat etter minoritetsinteresser		-8 422 079	-2 904 775



Resultatregnskap

Beløp i: NOK	Note	2023	2022
Totalresultat		-8 422 079	-2 904 775
Overføringer og disponeringer			
Overført fra annen egenkapital		-8 422 079	-2 904 775
Sum overføringer og disponeringer		-8 422 079	-2 904 775



Balanse

Beløp i: NOK	Note	2023	2022
BALANSE - EIENDELER			
Anleggsmidler			
Immaterielle eiendeler			
Utsatt skattefordel	3		
Varige driftsmidler			
Tomter, bygninger o.a. fast eiendom		1 084 173	1 129 347
Driftsløsøre, inventar o.a. utstyr	2		
Sum varige driftsmidler	2	1 084 173	1 129 347
Finansielle anleggsmidler			
Investering i datterselskap	5	2 034 083	2 019 083
Investering i annet foretak i samme konsern	5		
Lån til foretak i samme konsern	6	4 476 650	4 627 650
Investeringer i tilknyttet selskap	5	186 600	186 600
Lån til tilknyttet selskap og felles kontrollert virksomhet		732 796	732 796
Sum finansielle anleggsmidler		7 430 129	7 566 129
Sum anleggsmidler		8 514 302	8 695 476
Omløpsmidler			
Varer			
Fordringer			
Kundefordringer	6		
Andre kortsiktige fordringer		97 871	14 173
Sum fordringer		97 871	14 173
Investeringer			
Aksjer og andeler i foretak i samme konsern	5		
Markedsbaserte aksjer	7	15 429 926	34 609 247
Markedsbaserte obligasjoner	7		
Andre markedsbaserte finansielle instrumenter	7		
Sum investeringer		15 429 926	34 609 247
Bankinnskudd, kontanter og lignende			



Balanse

Beløp i: NOK	Note	2023	2022
Bankinnskudd, kontanter o.l.		13 087 362	2 279 853
Sum bankinnskudd, kontanter og lignende		13 087 362	2 279 853
Sum omløpsmidler		28 615 159	36 903 273
SUM EIENDELER		37 129 461	45 598 749
BALANSE - EGENKAPITAL OG GJELD			
Egenkapital			
Innskutt egenkapital			
Aksjekapital	8	15 200 000	15 200 000
Beholdning av egne aksjer	8		
Overkurs		576 645	576 645
Sum innskutt egenkapital		15 776 645	15 776 645
Opptjent egenkapital			
Annen egenkapital		20 892 976	29 315 055
Sum opptjent egenkapital		20 892 976	29 315 055
Sum egenkapital	4	36 669 621	45 091 700
Gjeld			
Langsiktig gjeld			
Utsatt skatt	3		
Annen langsiktig gjeld			
Gjeld til kredittinstitusjoner	6		
Øvrig langsiktig gjeld		8 750	8 750
Sum annen langsiktig gjeld		8 750	8 750
Sum langsiktig gjeld		8 750	8 750
Kortsiktig gjeld			
Leverandørgjeld	6	12 750	
Betalbar skatt	3	438 340	347 299
Annen kortsiktig gjeld	6		151 000
Sum kortsiktig gjeld		451 090	498 299



Balanse

Beløp i: NOK	Note	2023	2022
Sum gjeld		459 840	507 049
SUM EGENKAPITAL OG GJELD		37 129 461	45 598 749



Brønnøysundregistrene

ÅRSREGNSKAP FOR REGNSKAPSÅRET 2023 - GENERELL INFORMASJON

Journalnummer: 2024 725469

Enheten

Organisasjonsnummer: 988 533 785
Organisasjonsform: Aksjeselskap
Foretaksnavn: DELPHIN INVEST AS
Forretningsadresse: Drammensveien 214
0277 OSLO

Regnskapsår

Årsregnskapets periode: 01.01.2023 - 31.12.2023

Konsern

Morselskap i konsern: Ja
Konsernregnskap lagt ved: Nei

Regnskapsregler

Regler for små foretak benyttet: Ja
Benyttet ved utarbeidelsen av
årsregnskapet til selskapet: Regnskapslovens alminnelige regler

Årsregnskapet fastsatt av kompetent organ

Bekreftet av representant for selskapet: Thomas Brauner
Dato for fastsettelse av årsregnskapet: 06.08.2024

Revisjon

Årsregnskapet er utarbeidet av ekstern
autorisert regnskapsfører: Ja
Ekstern autorisert regnskapsfører har i
løpet av regnskapsåret bistått ved den
løpende regnskapsføringen eller utført
andre tjenester for selskapet enn å
utarbeide årsregnskapet: Ja

Grunnlag for avgivelse

År 2023: Årsregnskap er elektronisk innlevert.
År 2022: Tall er hentet fra elektronisk innlevert årsregnskap fra 2023.

Det er ikke krav til at årsregnskapet m.v. som sendes til Regnskapsregisteret er undertegnet. Kontrollen på at dette er utført ligger hos revisor/enhetens øverste organ. Sikkerheten ivaretas ved at innsender har rolle/rettighet for innsending av årsregnskapet via Altinn, og ved at det bekreftes at årsregnskapet er fastsatt av kompetent organ.

Brønnøysundregistrene, 15.08.2024

Brønnøysundregistrene
Postadresse: Postboks 900, 8910 Brønnøysund
Telefon: 75 00 75 00
E-post: firmapost@brreg.no Internett: www.brreg.no
Organisasjonsnummer: 974 760 673



Organisasjonsnr: 988 533 785
DELPHIN INVEST AS

RESULTATREGNSKAP

Beløp i: NOK	Note	2023	2022
RESULTATREGNSKAP			
Inntekter			
Annen driftsinntekt		1 754 000	1 647 000
Sum inntekter		1 754 000	1 647 000
Kostnader			
Lønnskostnad	1		
Avskrivning av driftsmidler	2	45 174	47 056
Nedskrivning av varige driftsmidler og immaterielle eiendeler	2		
Annen driftskostnad		75 573	47 925
Sum kostnader		120 747	94 981
Driftsresultat		1 633 253	1 552 019
Finansinntekter og finanskostnader			
Inntekt på investering i annet foretak i samme konsern		9 631 077	5 713 846
Inntekt på investering i tilknyttet selskap			200 000
Annen renteinntekt		70 202	198
Annen finansinntekt		248 972	353 959
Sum finansinntekter		9 950 251	6 268 003
Verdireduksjon			
markedsbaserte omløpsmidler		19 566 984	10 327 360
Annen rentekostnad		259	418
Annen finanskostnad			16 500
Sum finanskostnader		19 567 243	10 344 278
Netto finans		-9 616 992	-4 076 275
Ordinært resultat før skattekostnad			
Skattekostnad på resultat	3	-7 983 739	-2 524 256
Skattekostnad på resultat		438 340	380 519
Ordinært resultat etter skattekostnad		-8 422 079	-2 904 775
Årsresultat	4	-8 422 079	-2 904 775
Årsresultat etter minoritetsinteresser		-8 422 079	-2 904 775
Totalresultat		-8 422 079	-2 904 775
Overføringer og disponeringer			



Overført fra annen egenkapital	-8 422 079	-2 904 775
Sum overføringer og disponeringer	-8 422 079	-2 904 775



Organisasjonsnr: 988 533 785
DELPHIN INVEST AS

BALANSE

Beløp i: NOK	Note	2023	2022		
BALANSE - EIENDELER					
Anleggsmidler					
Immaterielle eiendeler					
Utsatt skattefordel	3				
Varige driftsmidler					
Tomter, bygninger o.a. fast eiendom				1 084 173	1 129 347
Driftsløsøre, inventar o. a. utstyr				2	
Sum varige driftsmidler	2	1 084 173	1 129 347		
Finansielle anleggsmidler					
Investering i datterselskap				5	2 034 083
Investering i annet foretak i samme konsern				5	
Lån til foretak i samme konsern				6	4 476 650
Investeringer i tilknyttet selskap				5	186 600
Lån til tilknyttet selskap og felles kontrollert virksomhet					732 796
Sum finansielle anleggsmidler		7 430 129	7 566 129		
Sum anleggsmidler		8 514 302	8 695 476		
Omløpsmidler					
Varer					
Fordringer					
Kundefordringer				6	
Andre kortsiktige fordringer					97 871
Sum fordringer		97 871	14 173		
Investeringer					
Aksjer og andeler i foretak i samme konsern				5	
Markedsbaserte aksjer				7	15 429 926
Markedsbaserte obligasjoner				7	
Andre markedsbaserte finansielle instrumenter				7	
Sum investeringer		15 429 926	34 609 247		
Bankinnskudd, kontanter og lignende					
Bankinnskudd, kontanter o. l.					13 087 362
			2 279 853		



Sum bankinnskudd, kontanter og lignende		13 087 362	2 279 853
Sum omløpsmidler		28 615 159	36 903 273
SUM EIENDELER		37 129 461	45 598 749
BALANSE - EGENKAPITAL OG GJELD			
Egenkapital			
Innskutt egenkapital			
Aksjekapital	8	15 200 000	15 200 000
Beholdning av egne aksjer	8		
Overkurs		576 645	576 645
Sum innskutt egenkapital		15 776 645	15 776 645
Opptjent egenkapital			
Annen egenkapital		20 892 976	29 315 055
Sum opptjent egenkapital		20 892 976	29 315 055
Sum egenkapital	4	36 669 621	45 091 700
Gjeld			
Langsiktig gjeld			
Utsatt skatt	3		
Annen langsiktig gjeld			
Gjeld til			
kredittinstitusjoner	6		
Øvrig langsiktig gjeld		8 750	8 750
Sum annen langsiktig gjeld		8 750	8 750
Sum langsiktig gjeld		8 750	8 750
Kortsiktig gjeld			
Leverandørgjeld	6	12 750	
Betalbar skatt	3	438 340	347 299
Annen kortsiktig gjeld	6		151 000
Sum kortsiktig gjeld		451 090	498 299
Sum gjeld		459 840	507 049
SUM EGENKAPITAL OG GJELD		37 129 461	45 598 749



Organisasjonsnr: 988 533 785
DELPHIN INVEST AS

NOTEOPPLYSNINGER - SELSKAP - alle poster oppgitt i hele tall

Note

1

Antall årsverk i regnskapsåret
0.00

Sum Beløp

Balanseført verdi 31.12. Varige driftsmidler Immaterielle eiend.

Konsernregnskap

Morselskapet sitt navn

Forretningskontor for morselskapet

Begrunnelse for at datterselskap er utelatt fra konsolideringen

Samlet beløp - tilknyttet selskap Årets Fjorårets

Samlet beløp - foretak i samme konsern Årets Fjorårets

Samlet beløp - foretak i samme konsern Årets Fjorårets

Samlet beløp - felles kontrollert virksomhet Årets Fjorårets

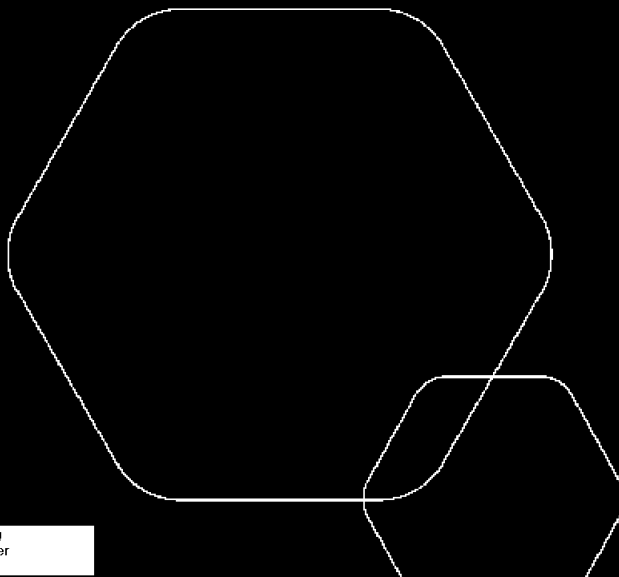
Pantstillelse Beløp

Beholdning av egne aksjer Antall Pålydende Andel av aksjek.




Årsregnskap 2023 Delphin Invest AS

Resultatregnskap
Balanse
Noter til regnskapet



Org.nr.: 988 533 785






DELPHIN INVEST AS

RESULTATREGNSKAP

DRIFTSINNEKTER OG DRIFTSKOSTNADER	Note	2023	2022
Annen driftsinntekt		1 754 000	1 647 000
Sum driftsinntekter		1 754 000	1 647 000
Avskrivning av driftsmidler	2	45 174	47 056
Annen driftskostnad		75 573	47 925
Sum driftskostnader		120 747	94 981
Driftsresultat		1 633 253	1 552 019
FINANSINNEKTER OG FINANSKOSTNADER			
Inntekt på investering i annet foretak i samme konsern		9 631 077	5 713 846
Inntekt på investering i tilknyttet selskap		0	200 000
Annen renteinntekt		70 202	198
Annen finansinntekt		248 972	353 959
Verdireduksjon markedsbaserte omløpsmidler		19 566 984	10 327 360
Annen rentekostnad		259	418
Annen finanskostnad		0	16 500
Resultat av finansposter		-9 616 992	-4 076 275
Resultat før skattekostnad		-7 983 739	-2 524 256
Skattekostnad på resultat	3	438 340	380 519
Ordinært resultat		-8 422 079	-2 904 775
Årsresultat	4	-8 422 079	-2 904 775
OVERFØRINGER			
Overført fra annen egenkapital		8 422 079	2 904 775
Sum overføringer		-8 422 079	-2 904 775

DELPHIN INVEST AS

SIDE 2

 BankID Signing
Thomas Brauner
2024-08-07




DELPHIN INVEST AS

BALANSE

EIENDELER	Note	2023	2022
ANLEGGSMIDLER			
Tomter, bygninger o.a. fast eiendom		1 084 173	1 129 347
Sum varige driftsmidler	2	1 084 173	1 129 347
FINANSIELLE DRIFTSMIDLER			
Investeringer i datterselskap	5	2 034 083	2 019 083
Lån til foretak i samme konsern	6	4 476 650	4 627 650
Investeringer i tilknyttet selskap	5	186 600	186 600
Lån til tilknyttet selskap og felles kontrollert virksomhet		732 796	732 796
Sum finansielle anleggsmidler		7 430 129	7 566 129
Sum anleggsmidler		8 514 302	8 695 476
OMLØPSMIDLER			
FORDRINGER			
Andre kortsiktige fordringer		97 871	14 173
Sum fordringer		97 871	14 173
INVESTERINGER			
Markedsbaserte aksjer	7	15 429 926	34 609 247
Sum investeringer		15 429 926	34 609 247
Bankinnskudd, kontanter o.l.		13 087 362	2 279 853
Sum omløpsmidler		28 615 159	36 903 273
Sum eiendeler		37 129 461	45 598 749

DELPHIN INVEST AS

SIDE 3



BankID Signing
Thomas Brauner
2024-08-07



DELPHIN INVEST AS

BALANSE


EGENKAPITAL OG GJELD	Note	2023	2022
INNSKUTT EGENKAPITAL			
Aksjekapital	8	15 200 000	15 200 000
Overkurs		576 645	576 645
Sum innskutt egenkapital		15 776 645	15 776 645
OPPTJENT EGENKAPITAL			
Annen egenkapital		20 892 976	29 315 055
Sum opptjent egenkapital		20 892 976	29 315 055
Sum egenkapital	4	36 669 621	45 091 700
GJELD			
Øvrig langsiktig gjeld		8 750	8 750
Sum annen langsiktig gjeld		8 750	8 750
KORTSIKTIG GJELD			
Leverandørgjeld	6	12 750	0
Betalbar skatt	3	438 340	347 299
Annen kortsiktig gjeld	6	0	151 000
Sum kortsiktig gjeld		451 090	498 299
Sum gjeld		459 840	507 049
Sum egenkapital og gjeld		37 129 461	45 598 749

Oslo, 06.08.2024
Styret i Delphin Invest AS

Thomas Brauner
Styreleder

DELPHIN INVEST AS

SIDE 4

 BankID Signing
Thomas Brauner
2024-08-07



Delphin Invest AS

988 533 785

Regnskapsprinsipper

Årsregnskapet er satt opp i samsvar med regnskapsloven og NRS 8 - God regnskapsskikk for små foretak.

Driftsinntekter

Tjenester inntektsføres etter hvert som de leveres.

Skatt

Skattekostnaden i resultatregnskapet omfatter både periodens betalbare skatt og endring i utsatt skatt. Utsatt skatt er beregnet med 22 % på grunnlag av de midlertidige forskjeller som eksisterer mellom regnskapsmessige og skattemessige verdier, samt ligningsmessig underskudd til fremføring ved utgangen av regnskapsåret. Skatteøkende og skattereduserende midlertidige forskjeller som reverserer eller kan reverseres i samme periode er utlignet og nettoført.

Klassifisering og vurdering av anleggsmidler

Anleggsmidler omfatter eiendeler bestemt til varig eie og bruk. Anleggsmidler er vurdert til anskaffelseskost. Varige driftsmidler balanseføres og avskrives over driftsmidlets økonomiske levetid.

Klassifisering og vurdering av omløpsmidler

Omløpsmidler og kortsiktig gjeld omfatter normalt poster som forfaller til betaling innen ett år etter balansedagen, samt poster som knytter seg til varekretsløpet. Omløpsaksjer vurderes til laveste verdi av bokført verdi og markedsverdi.

Aksjer i datterselskap og tilknyttet selskap

Datterselskap vurderes etter kostmetoden i selskapsregnskapet. Investeringen er vurdert til anskaffelseskost for aksjene med mindre nedskrivning har vært nødvendig. Det er foretatt nedskrivning til virkelig verdi når verdifall skyldes årsaker som ikke kan forventes å være forbigående og det må anses nødvendig etter god regnskapsskikk. Nedskrivninger er reversert når grunnlaget for nedskrivning ikke lenger er til stede.

Fordringer

Kundefordringer og andre fordringer oppføres til pålydende etter fradrag for avsetning til forventet tap. Avsetning til tap gjøres på grunnlag av en individuell vurdering av de enkelte fordringene.

Note 1 Lønnskostnader

Delphin Invest AS har ikke hatt lønns- eller personalkostnader i 2023 og det foreligger heller ingen slike forpliktelser.

**Delphin Invest AS****988 533 785**

Note 2 Anleggsmidler

	Driftsløsøre, inventar ol.
Anskaffelseskost pr. 01.01.2023	2 000 000
Anskaffelseskost 31.12.2023	2 000 000
Av- og nedskrivninger pr. 01.01.2023	823 597
Årets ordinære avskrivninger	45 174
Av- og nedskrivninger pr. 31.12.2023	868 771
Bokført verdi 01.01.2023	1 129 347
Årets avskrivning og nedskrivning	45 174
Bokført verdi 31.12.2023	1 084 173
Driftsmiddel saldoavskrives med 4%	0-30 år

Note 3 Skatt

Årets skattekostnad	2023	2022
Resultatført skatt på ordinært resultat:		
Betalbar skatt	438 340	380 519
Endring i utsatt skattefordel	0	0
Skattekostnad ordinært resultat	438 340	380 519
Skattepliktig inntekt:		
Resultat før skatt	-7 983 739	-2 524 256
Permanente forskjeller	9 976 194	4 253 888
Avgitt konsernbidrag	0	-151 000
Skattepliktig inntekt	1 992 455	1 578 632
Betalbar skatt i balansen:		
Betalbar skatt på årets resultat	438 340	380 519
Betalbar skatt på avgitt konsernbidrag	0	-33 220
Sum betalbar skatt i balansen	438 340	347 299

Note 4 Egenkapital

	Aksjekapital	Overkurs	Annen Innskutt egenkapital	Annen egenkapital	Sum egenkapital
Pr. 31.12.2022	15 200 000	576 645	0	29 315 055	45 091 700
Pr 01.01.2023	15 200 000	576 645	0	29 315 055	45 091 700
Årets resultat				-8 422 079	-8 422 079
Pr 31.12.2023	15 200 000	576 645	0	20 892 976	36 669 621

Side 6

**Delphin Invest AS****988 533 785****Note 5 Datterselskap, TS og FKV**

	Kontor- kommune	Eier- andel	Anskaffelses kost	Balanseført verdi	Egenkapital	Resultat
DS/FKV/TS						
Industriveg en 26 AS	OSLO	100,0%	500 000	617 780	754 072	150 622
La-sa Båt Og Motor AS	OSLO	85,2%	1 371 303	1 371 303	35 972 108	10 429 979
La-sa Marine Service AS	VESTBY	50,0%	186 600	186 600	1 564 484	237 337
La-sa Maskin AS	OSLO	100,0%	30 000	30 000	15 186	-9 244
Sum			2 087 903	2 205 683	38 305 850	10 808 694

Note 6 Mellomværende med selskap i samme konsern

	2023	2022
Fordringer		
Lån til foretak i samme konsern	4 476 650	4 627 650
Sum	4 476 650	4 627 650
Gjeld		
Annen kortsiktig gjeld konsern	0	151 000
Sum	0	151 000

Lånene til datterselskap er ikke renteberegnet.

Note 7 Markedsbaserte verdipapirer

	Anskaffelses kost	Markeds verdi	Balanseført verdi
Omløpsmidler			
Markedsbaserte aksjer - Oslo Børs	1 147 944	798 114	798 114
Andre aksjer	44 316 264	14 631 811	14 631 811
Sum	45 464 209	15 429 925	15 429 925

Side 7



Delphin Invest AS

988 533 785

Note 8 Aksjonærer

Aksjekapitalen i Delphin Invest AS pr. 31.12 består av:

	Antall	Pålydende	Bokført
Ordinære aksjer	1	15 200 000,0	15 200 000
Sum	1		15 200 000

Eierstruktur

De største aksjonærene i % pr. 31.12 var:

	Ordinære	Eierandel	Stemmeandel
Thomas Brauner	1	100,0	100,0

Aksjer eiet av medlemmer i styret og daglig leder:

Navn	Verv	Ordinære
Thomas Brauner	Styreleder	1
Totalt antall aksjer		1



Stiansen & Co AS

Statsautoriserte revisorer

Til generalforsamlingen i

DELPHIN INVEST AS

UAVHENGIG REVISORS BERETNING

Konklusjon

Vi har revidert DELPHIN INVEST AS' årsregnskap som viser et resultat på kr -8 422 079. Årsregnskapet består av balanse per 31. desember 2023, resultatregnskap for regnskapsåret avsluttet per denne datoen og noter til årsregnskapet, herunder et sammendrag av viktige regnskapsprinsipper.

Etter vår mening

- oppfyller årsregnskapet gjeldende lovkrav, og
- gir årsregnskapet et rettviseende bilde av selskapets finansielle stilling per 31. desember 2023, og av dets resultater for regnskapsåret avsluttet per denne datoen i samsvar med regnskapslovens regler og god regnskapsskikk i Norge.

Grunnlag for konklusjonen

Vi har gjennomført revisjonen i samsvar med International Standards on Auditing (ISA-ene). Våre oppgaver og plikter i henhold til disse standardene er beskrevet nedenfor under Revisors oppgaver og plikter ved revisjonen av årsregnskapet. Vi er uavhengige av selskapet i samsvar med kravene i relevante lover og forskrifter i Norge og International Code of Ethics for Professional Accountants (inkludert internasjonale uavhengighetsstandarder) utstedt av International Ethics Standards Board for Accountants (IESBA-reglene), og vi har overholdt våre øvrige etiske forpliktelser i samsvar med disse kravene. Innhentet revisjonsbevis er etter vår vurdering tilstrekkelig og hensiktsmessig som grunnlag for vår konklusjon.

Ledelsens ansvar for årsregnskapet

Styret og daglig leder (ledelsen) er ansvarlig for å utarbeide årsregnskapet og for at det gir et rettviseende bilde i samsvar med regnskapslovens regler og god regnskapsskikk i Norge. Ledelsen er også ansvarlig for slik intern kontroll som den finner nødvendig for å kunne utarbeide et årsregnskap som ikke inneholder vesentlig feilinformasjon, verken som følge av misligheter eller utilsiktede feil.

Ved utarbeidelsen av årsregnskapet må ledelsen ta standpunkt til selskapets evne til fortsatt drift og opplyse om forhold av betydning for fortsatt drift. Forutsetningen om fortsatt drift skal legges til grunn for årsregnskapet så lenge det ikke er sannsynlig at virksomheten vil bli avviklet.



Stiansen & Co AS

Statsautoriserte revisorer

Revisors oppgaver og plikter ved revisjonen av årsregnskapet

Vårt mål er å oppnå betryggende sikkerhet for at årsregnskapet som helhet ikke inneholder vesentlig feilinformasjon, verken som følge av misligheter eller utilsiktede feil, og å avgi en revisjonsberetning som inneholder vår konklusjon. Betryggende sikkerhet er en høy grad av sikkerhet, men ingen garanti for at en revisjon utført i samsvar med ISA-ene, alltid vil avdekke vesentlig feilinformasjon. Feilinformasjon kan oppstå som følge av misligheter eller utilsiktede feil. Feilinformasjon er å anse som vesentlig dersom den enkeltvis eller samlet med rimelighet kan forventes å påvirke de økonomiske beslutningene som brukerne foretar på grunnlag av årsregnskapet.

For videre beskrivelse av revisors oppgaver og plikter vises det til <https://revisorforeningen.no/revisjonsberetninger>

Nesbru, 06.08.2024
Stiansen & Co AS

Odd Bohlin Borgersen
Statsautorisert revisor
(elektronisk signert)

Revisjonsberetning for DELPHIN INVEST AS – side 2