



ÅRSREGNSKAPET FOR REGNSKAPSÅRET 2022 - GENERELL INFORMASJON

Enheten

Organisasjonsnummer: 970 964 932
Organisasjonsform: Aksjeselskap
Foretaksnavn: VÅLER VEKST AS
Forretningsadresse: Tuvrønningsvegen 1
2436 VÅLER I SOLØR

Regnskapsår

Årsregnskapets periode: 01.01.2022 - 31.12.2022

Konsern

Morselskap i konsern: Nei

Regnskapsregler

Regler for små foretak benyttet: Ja
Benyttet ved utarbeidelsen av årsregnskapet til selskapet: Regnskapslovens alminnelige regler

Årsregnskapet fastsatt av kompetent organ

Bekreftet av representant for selskapet: Thor Arnstein Berg
Dato for fastsettelse av årsregnskapet: 01.03.2023

Grunnlag for avgivelse

År 2022: Årsregnskapet er elektronisk innlevert
År 2021: Tall er hentet fra elektronisk innlevert årsregnskap fra 2022

Det er ikke krav til at årsregnskapet m.v. som sendes til Regnskapsregisteret er undertegnet. Kontrollen på at dette er utført ligger hos revisor/enhetens øverste organ. Sikkerheten ivaretas ved at innsender har rolle/rettighet for innsending av årsregnskapet via Altinn, og ved at det bekreftes at årsregnskapet er fastsatt av kompetent organ.

Brønnøysundregistrene, 19.03.2024



Resultatregnskap

Beløp i: NOK	Note	2022	2021
RESULTATREGNSKAP			
Inntekter			
Salgsinntekt		29 469 237	20 715 099
Annen driftsinntekt		6 503 791	6 010 781
Sum inntekter		35 973 028	26 725 880
Kostnader			
Varekostnad		18 408 642	10 582 622
Lønnskostnad	1, 2	9 116 331	8 366 293
Avskrivning på driftsmidler og immaterielle eiendeler	3	767 244	690 802
Annen driftskostnad		4 669 175	3 651 762
Sum kostnader		32 961 392	23 291 479
Driftsresultat		3 011 636	3 434 401
Finansinntekter og finanskostnader			
Annen renteinntekt		280 766	97 566
Annen finansinntekt		141 176	60 895
Sum finansinntekter		421 942	158 461
Annen rentekostnad		18 717	10 670
Annen finanskostnad		235 951	176 907
Sum finanskostnader		254 668	187 577
Netto finans		167 274	-29 117
Ordinært resultat før skattekostnad		3 178 910	3 405 284
Ordinært resultat etter skattekostnad		3 178 910	3 405 285
Årsresultat		3 178 910	3 405 284
Overføringer og disponeringer			
Annen egenkapital		3 178 910	3 405 284
Sum overføringer og disponeringer		3 178 910	3 405 284



Balanse

Beløp i: NOK	Note	2022	2021
BALANSE - EIENDELER			
Anleggsmidler			
Immaterielle eiendeler			
Goodwill	3	220 500	
Sum immaterielle eiendeler		220 500	
Varige driftsmidler			
Tomter, bygninger og annen fast eiendom	3	3 818 275	4 056 794
Driftsløsøre, inventar, verktøy, kontormaskiner, ol.	3	2 655 160	429 607
Sum varige driftsmidler		6 473 435	4 486 401
Finansielle anleggsmidler			
Investeringer i aksjer og andeler		1 150	1 150
Andre fordringer	4, 5	82 004	52 815
Sum finansielle anleggsmidler		83 154	53 965
Sum anleggsmidler		6 777 089	4 540 366
Omløpsmidler			
Varer			
Varer		7 524 206	4 107 950
Sum varer		7 524 206	4 107 950
Fordringer			
Kundefordringer		1 806 531	1 725 074
Andre fordringer	5	1 373 554	1 333 479
Sum fordringer		3 180 085	3 058 553
Bankinnskudd, kontanter og lignende			
Bankinnskudd, kontanter og lignende		15 971 024	18 548 238
Sum bankinnskudd, kontanter og lignende		15 971 024	18 548 238
Sum omløpsmidler		26 675 314	25 714 741
SUM EIENDELER		33 452 403	30 255 106



Balanse

Beløp i: NOK	Note	2022	2021
BALANSE - EGENKAPITAL OG GJELD			
Egenkapital			
Innskutt egenkapital			
Aksjekapital (100 aksjer à kr 1 000,00)		100 000	100 000
Overkurs		280 834	280 834
Sum innskutt egenkapital		380 834	380 834
Opptjent egenkapital			
Annen egenkapital		30 247 495	27 068 584
Sum opptjent egenkapital		30 247 495	27 068 584
Sum egenkapital		30 628 329	27 449 418
Gjeld			
Langsiktig gjeld			
Annen langsiktig gjeld			
Gjeld til kredittinstitusjoner	6	118 509	233 109
Sum annen langsiktig gjeld		118 509	233 109
Sum langsiktig gjeld		118 509	233 109
Kortsiktig gjeld			
Leverandørgjeld		641 219	717 421
Skyldige offentlige avgifter		1 019 480	1 153 546
Annen kortsiktig gjeld		1 044 867	701 612
Sum kortsiktig gjeld		2 705 566	2 572 579
Sum gjeld		2 824 075	2 805 688
SUM EGENKAPITAL OG GJELD		33 452 403	30 255 106



Brønnøysundregistrene

ÅRSREGNSKAP FOR REGNSKAPSÅRET 2022 - GENERELL INFORMASJON

Journalnummer: 2023 319160

Enheten

Organisasjonsnummer: 970 964 932
Organisasjonsform: Aksjeselskap
Foretaksnavn: VÅLER VEKST AS
Forretningsadresse: Tuvrønningsvegen 1
2436 VÅLER I SOLØR

Regnskapsår

Årsregnskapets periode: 01.01.2022 - 31.12.2022

Konsern

Morselskap i konsern: Nei

Regnskapsregler

Regler for små foretak benyttet: Ja
Benyttet ved utarbeidelsen av
årsregnskapet til selskapet: Regnskapslovens alminnelige regler

Årsregnskapet fastsatt av kompetent organ

Bekreftet av representant for selskapet: Thor Arnstein Berg
Dato for fastsettelse av årsregnskapet: 01.03.2023

Revisjon

Årsregnskapet er utarbeidet av ekstern
autorisert regnskapsfører: Ja
Ekstern autorisert regnskapsfører har i
løpet av regnskapsåret bistått ved den
løpende regnskapsføringen eller utført
andre tjenester for selskapet enn å
utarbeide årsregnskapet: Ja

Grunnlag for avgivelse

År 2022: Årsregnskap er elektronisk innlevert.
År 2021: Tall er hentet fra elektronisk innlevert årsregnskap fra 2022.

Det er ikke krav til at årsregnskapet m.v. som sendes til Regnskapsregisteret er undertegnet. Kontrollen på at dette er utført ligger hos revisor/enhetens øverste organ. Sikkerheten ivaretas ved at innsender har rolle/rettighet for innsending av årsregnskapet via Altinn, og ved at det bekreftes at årsregnskapet er fastsatt av kompetent organ.

Brønnøysundregistrene, 08.03.2023

Brønnøysundregistrene
Postadresse: Postboks 900, 8910 Brønnøysund
Telefon: 75 00 75 00
E-post: firmapost@brreg.no Internett: www.brreg.no
Organisasjonsnummer: 974 760 673



Organisasjonsnr: 970 964 932
VÅLER VEKST AS

RESULTATREGNSKAP

Beløp i: NOK	Note	2022	2021
RESULTATREGNSKAP			
Inntekter			
Salgsinntekt		29 469 237	20 715 099
Annen driftsinntekt		6 503 791	6 010 781
Sum inntekter		35 973 028	26 725 880
Kostnader			
Varekostnad		18 408 642	10 582 622
Lønnskostnad	1, 2	9 116 331	8 366 293
Avskrivning på driftsmidler og immaterielle eiendeler	3	767 244	690 802
Annen driftskostnad		4 669 175	3 651 762
Sum kostnader		32 961 392	23 291 479
Driftsresultat		3 011 636	3 434 401
Finansinntekter og finanskostnader			
Annen renteinntekt		280 766	97 566
Annen finansinntekt		141 176	60 895
Sum finansinntekter		421 942	158 461
Annen rentekostnad		18 717	10 670
Annen finanskostnad		235 951	176 907
Sum finanskostnader		254 668	187 577
Netto finans		167 274	-29 117
Ordinært resultat før skattekostnad		3 178 910	3 405 284
Ordinært resultat etter skattekostnad		3 178 910	3 405 285
Årsresultat		3 178 910	3 405 284
Overføringer og disponeringer			
Annen egenkapital		3 178 910	3 405 284
Sum overføringer og disponeringer		3 178 910	3 405 284



Organisasjonsnr: 970 964 932
VÅLER VEKST AS

BALANSE

Beløp i: NOK	Note	2022	2021
BALANSE - EIENDELER			
Anleggsmidler			
Immaterielle eiendeler			
Goodwill	3	220 500	
Sum immaterielle eiendeler		220 500	
Varige driftsmidler			
Tomter, bygninger og annen fast eiendom	3	3 818 275	4 056 794
Driftsløsøre, inventar, verktøy, kontormaskiner, ol.	3	2 655 160	429 607
Sum varige driftsmidler		6 473 435	4 486 401
Finansielle anleggsmidler			
Investeringer i aksjer og andeler		1 150	1 150
Andre fordringer	4, 5	82 004	52 815
Sum finansielle anleggsmidler		83 154	53 965
Sum anleggsmidler		6 777 089	4 540 366
Omløpsmidler			
Varer			
Varer		7 524 206	4 107 950
Sum varer		7 524 206	4 107 950
Fordringer			
Kundefordringer		1 806 531	1 725 074
Andre fordringer	5	1 373 554	1 333 479
Sum fordringer		3 180 085	3 058 553
Bankinnskudd, kontanter og lignende			
Bankinnskudd, kontanter og lignende		15 971 024	18 548 238
Sum bankinnskudd, kontanter og lignende		15 971 024	18 548 238
Sum omløpsmidler		26 675 314	25 714 741
SUM EIENDELER		33 452 403	30 255 106

BALANSE - EGENKAPITAL OG GJELD

Egenkapital



Innskutt egenkapital		
Aksjekapital (100 aksjer à kr 1 000,00)	100 000	100 000
Overkurs	280 834	280 834
Sum innskutt egenkapital	380 834	380 834
Opptjent egenkapital		
Annen egenkapital	30 247 495	27 068 584
Sum opptjent egenkapital	30 247 495	27 068 584
Sum egenkapital	30 628 329	27 449 418
Gjeld		
Langsiktig gjeld		
Annen langsiktig gjeld		
Gjeld til		
kredittinstitusjoner	6 118 509	233 109
Sum annen langsiktig gjeld	118 509	233 109
Sum langsiktig gjeld	118 509	233 109
Kortsiktig gjeld		
Leverandørgjeld	641 219	717 421
Skyldige offentlige avgifter	1 019 480	1 153 546
Annen kortsiktig gjeld	1 044 867	701 612
Sum kortsiktig gjeld	2 705 566	2 572 579
Sum gjeld	2 824 075	2 805 688
SUM EGENKAPITAL OG GJELD	33 452 403	30 255 106



Organisasjonsnr: 970 964 932
VÅLER VEKST AS

NOTEOPPLYSNINGER - SELSKAP - alle poster oppgitt i hele tall

Note

Regnskapsprinsipper

Årsregnskapet er satt opp i samsvar med regnskapsloven og god regnskapsskikk for små foretak. Salgsinntekter Inntektsføring ved salg av varer skjer på leveringstidspunktet. Tjenester inntektsføres etter hvert som de leveres. Klassifisering og vurdering av balanseposter Omløpsmidler og kortsiktig gjeld omfatter poster som knytter seg til varekretsløpet. For andre poster enn kundefordringer omfattes poster som forfaller til betaling innen ett år etter transaksjonsdagen. Anleggsmidler er eiendeler bestemt til varig eie og bruk. Langsiktig gjeld er gjeld som forfaller senere enn ett år etter transaksjonsdagen. Omløpsmidler vurderes til laveste av anskaffelseskost og virkelig verdi. Kortsiktig gjeld balanseføres til nominelt beløp på etableringstidspunktet. Anleggsmidler vurderes til anskaffelseskost. Varige anleggsmidler avskrives etter en fornuftig avskrivningsplan. Anleggsmidlene nedskrives til virkelig verdi ved verdifall som ikke forventes å være forbigående. Langsiktig gjeld med unntak av andre avsetninger balanseføres til nominelt beløp på etableringstidspunktet. Fordringer Kundefordringer og andre fordringer er oppført i balansen til pålydende etter fradrag for avsetning til forventet tap. Avsetning til tap gjøres på grunnlag av individuelle vurderinger av de enkelte fordringene. I tillegg gjøres det for øvrige kundefordringer en uspesifisert avsetning for å dekke antatt tap. Varebeholdninger Lager av innkjøpte varer er verdsatt til laveste av anskaffelseskost etter FIFO- prinsippet og virkelig verdi. Egentilvirkede ferdigvarer og varer under tilvirkning er vurdert til variabel tilvirkningskost. Det foretas nedskrivning for påregnelig ukurans. Varige driftsmidler Varige driftsmidler balanseføres og avskrives over driftsmidlenes levetid dersom de har antatt levetid over 3 år og har en kostpris som overstiger kr 15.000. Direkte vedlikehold av driftsmidler kostnadsføres løpende under driftskostnader, mens påkostninger eller forbedringer tillegges driftsmidlets kostpris og avskrives i takt med driftsmidlet. Forøvrig er følgende regnskapsprinsipper anvendt: FIFO-metoden for tilordning av anskaffelseskost for ombyttbare finansielle eiendeler, laveste verdis prinsipp for markedsbaserte finansielle omløpsmidler, forsikret pensjonsforpliktelse er ikke balanseført - kostnaden er lik premien, pensjonsforpliktelser knyttet til AFP-ordningen er ikke balanseført, leieavtaler er ikke balanseført, langsiktige tilvirkningskontrakter er inntektsført etter fullført kontrakt metoden, pengeposter i utenlandsk valuta er verdsatt til kursen ved regnskapsårets slutt og kostmetoden er benyttet for investeringer i datterselskap/tilknyttet selskap. Egne utgifter til forskning og utvikling og til utvikling av rettigheter er kostnadsført. Utbytte er inntektsført samme år som det er avsatt i datterselskap/tilknyttet selskap, dersom det er sannsynlig at beløpet vil mottas. Ved utbytte som overstiger andel av tilbakeholdt resultat etter kjøpet representerer den overskytende del tilbakebetaling av investert kapital, og er fratrukket investeringsverdi i balansen. Skatt Skattekostnaden i resultatregnskapet omfatter både periodens betalbare skatt og endring i utsatt skatt. Utsatt skatt er beregnet med 22% på grunnlag av de midlertidige forskjeller som eksisterer mellom regnskapsmessige og skattemessige verdier, samt skattemessig underskudd til fremføring ved utgangen av regnskapsåret. Skatteøkende og skattereduserende midlertidige forskjeller som reverserer eller kan reversere i samme periode er utlignet og skattevirkningen er beregnet på nettogrunnlaget.

**Note**

1

Antall årsverk i regnskapsåret

20.00

Note

2

Spesifisering av resultatregnskapet**Lønnskostnader**

<u>Lønn</u>	<u>Årets</u>	<u>Fjorårets</u>
	7059472.00	6342829.00
<u>Folketrygdavgift</u>	<u>Årets</u>	<u>Fjorårets</u>
	834112.00	766033.00
<u>Pensjonskostnader</u>	<u>Årets</u>	<u>Fjorårets</u>
	798385.00	1040446.00
<u>Andre ytelser</u>	<u>Årets</u>	<u>Fjorårets</u>
	424361.00	216986.00
<u>Sum lønnskostnader</u>	<u>Årets</u>	<u>Fjorårets</u>
	9116330.00	8366294.00

Mer om årsverk og lønn

Gjennomsnittlig antall ansatte er 1

Note**Ekstraordinære inntekter og kostnader**

<u>Sum</u>	<u>Beløp</u>
------------	--------------

Note

3

Varige driftsmidler og immaterielle eiendeler

<u>Anskaffelseskost 01.01.</u>	<u>Varige driftsmidler</u>	<u>Immaterielle eiend.</u>
	9863942.00	
<u>Tilgang i året</u>	<u>Varige driftsmidler</u>	<u>Immaterielle eiend.</u>
	2704781.00	270000.00
<u>Anskaffelseskost 31.12.</u>	<u>Varige driftsmidler</u>	<u>Immaterielle eiend.</u>
	12568723.00	270000.00
<u>Samlede av-/nedskrivn.</u>	<u>Varige driftsmidler</u>	<u>Immaterielle eiend.</u>
	-6095282.00	-49500.00
<u>Balanseført verdi 31.12.</u>	<u>Varige driftsmidler</u>	<u>Immaterielle eiend.</u>



6473441.00 220500.00

<u>Årets av-/nedskrivn.</u>	<u>Varige driftsmidler</u>	<u>Immaterielle eiend.</u>
	-717744.00	-49500.00

Anskaffelseskost - balanseførte lånekostnader, egentilvirkede anleggsmidler

Goodwill spesifisert for hvert enkelt virksomhetskjøp

Avskrivningsplan for goodwill som er lenger enn fem år - begrunnelse

Mer om varige driftsmidler/immaterielle eiendeler

Konsernregnskap

Morselskapet sitt navn

Forretningskontor for morselskapet

Begrunnelse for at datterselskap er utelatt fra konsolideringen

Konsern, tilknyttet selskap m.v. - fordringer og gjeld

Fordringer

<u>Samlet beløp - tilknyttet selskap</u>	<u>Årets</u>	<u>Fjorårets</u>
--	--------------	------------------

<u>Samlet beløp - foretak i samme konsern</u>	<u>Årets</u>	<u>Fjorårets</u>
---	--------------	------------------

<u>Samlet beløp - foretak i samme konsern</u>	<u>Årets</u>	<u>Fjorårets</u>
---	--------------	------------------

<u>Samlet beløp - felles kontrollert virksomhet</u>	<u>Årets</u>	<u>Fjorårets</u>
---	--------------	------------------

<u>Pantstillelse</u>	<u>Beløp</u>
----------------------	--------------

Note

4

Fordringer

Fordringer som forfaller senere enn ett år etter regnskapsårets slutt
82004.00

Mer om fordringer

Note



Beholdning av egne aksjer Antall Pålydende Andel av aksjek.

Erverv

Endringer i beholdning av aksjer i løpet av regnskapsåret

Avhendelse

Endringer i beholdning av aksjer i løpet av regnskapsåret

Samvirkeforetak

Vedtektsbestemmelser/årsmøtevedtak/forslag til vedtak om medlemskapskonti

Mer om aksjer

Note

6

Gjeld

Gjeld som forfaller til betaling mer enn fem år etter regnskapsårets slutt

Gjeld sikret ved pant eller lignende sikkerhet i eiendeler

Balanseført verdi av de pantsatte eiendeler

Summen av garantiforpliktelser som ikke er regnskapsført

Garantiforpliktelser som er sikret ved pant

Mer om gjeld

Ingen del av selskapets gjeld forfaller til betaling senere enn fem år etter regnskapsårets slutt. Gjeld er ikke sikret ved pant eller lignende sikkerhet i selskapets eiendeler.

Note

5

Lån og sikkerhetsstillelse til medlemmer

Er det gitt lån eller sikkerhetsstillelse til ledende personer: Nei

Opplysninger om:

Medlemmer av:

Mer om lån og sikkerhetsstillelse

Note

Noteopplysninger ut over minimumskravene for små foretak
Se eventuelle andre vedlegg.



Balanse pr. 31. desember 2022
Våler Vekst AS


	Note	2022	2021
EIENDELER			
Anleggsmidler			
Immaterielle eiendeler			
Goodwill	3	220 500	0
Sum immaterielle eiendeler		220 500	0
Varige driftsmidler			
Tomter, bygninger og annen fast eiendom	3	3 818 275	4 056 794
Driftsløsøre, inventar, verktøy, kontormaskiner, ol.	3	2 655 160	429 607
Sum varige driftsmidler		6 473 435	4 486 401
Finansielle anleggsmidler			
Investeringer i aksjer og andeler		1 150	1 150
Andre fordringer	4, 5	82 004	52 815
Sum finansielle anleggsmidler		83 154	53 965
Sum anleggsmidler		6 777 089	4 540 366
Omløpsmidler			
Varer		7 524 206	4 107 950
Sum varer		7 524 206	4 107 950
Fordringer			
Kundefordringer		1 806 531	1 725 074
Andre fordringer	5	1 373 554	1 333 479
Sum fordringer		3 180 085	3 058 553
Bankinnskudd, kontanter og lignende		15 971 024	18 548 238
Sum bankinnskudd, kontanter og lignende		15 971 024	18 548 238
Sum omløpsmidler		26 675 314	25 714 741
Sum eiendeler		33 452 403	30 255 106





Balanse pr. 31. desember 2022
Våler Vekst AS

	Note	2022	2021
EGENKAPITAL OG GJELD			
Egenkapital			
Innskutt egenkapital			
Aksjekapital (100 aksjer à kr 1 000,00)		100 000	100 000
Overkurs		280 834	280 834
Sum innskutt egenkapital		380 834	380 834
Opptjent egenkapital			
Annen egenkapital		30 247 495	27 068 584
Sum opptjent egenkapital		30 247 495	27 068 584
Sum egenkapital		30 628 329	27 449 418
Gjeld			
Annen langsiktig gjeld			
Gjeld til kredittinstitusjoner	6	118 509	233 109
Sum annen langsiktig gjeld		118 509	233 109
Sum langsiktig gjeld		118 509	233 109
Kortsiktig gjeld			
Leverandørgjeld		641 219	717 421
Skyldige offentlige avgifter		1 019 480	1 153 546
Annen kortsiktig gjeld		1 044 867	701 612
Sum kortsiktig gjeld		2 705 566	2 572 579
Sum gjeld		2 824 075	2 805 688
Sum egenkapital og gjeld		33 452 403	30 255 106

Våler den, 01.03.2023



Ivar Magnar Uffsbøl
Styrets leder


Marianne Gjerdrum
Nesleder


Espen Svenneby
Styremedlem


Marit Astrup
Styremedlem


Arild Lande
Styremedlem


Thor Arnstein Berg
Daglig leder



Resultatregnskap for 2022
Våler Vekst AS

	Note	2022	2021
Salgsinntekt		29 469 237	20 715 099
Annen driftsinntekt		6 503 791	6 010 781
Sum driftsinntekter		35 973 028	26 725 880
Varekostnad		(18 408 642)	(10 582 622)
Lønnskostnad	1, 2	(9 116 331)	(8 366 293)
Avskrivning på driftsmidler og immaterielle eiendeler	3	(767 244)	(690 802)
Annen driftskostnad		(4 669 175)	(3 651 762)
Sum driftskostnader		(32 961 392)	(23 291 479)
Driftsresultat		3 011 636	3 434 401
Annen renteinntekt		280 766	97 566
Annen finansinntekt		141 176	60 895
Sum finansinntekter		421 942	158 461
Annen rentekostnad		(18 717)	(10 670)
Annen finanskostnad		(235 951)	(176 907)
Sum finanskostnader		(254 668)	(187 577)
Netto finans		167 274	(29 117)
Resultat før skattekostnad		3 178 910	3 405 284
Årsresultat		3 178 910	3 405 284
Overføringer			
Annen egenkapital		3 178 910	3 405 284
Sum		3 178 910	3 405 284



NOTER 2022 VALER VEKST AS

Regnskapsprinsipper

Årsregnskapet er satt opp i samsvar med regnskapsloven og god regnskapsskikk for små foretak.

Salgsinntekter

Inntektsføring ved salg av varer skjer på leveringstidspunktet. Tjenester inntektsføres etter hvert som de leveres.

Klassifisering og vurdering av balanseposter

Omløpsmidler og kortsiktig gjeld omfatter poster som knytter seg til varekretsløpet. For andre poster enn kundefordringer omfattes poster som forfaller til betaling innen ett år etter transaksjonsdagen. Anleggsmidler er eiendeler bestemt til varig eie og bruk. Langsiktig gjeld er gjeld som forfaller senere enn ett år etter transaksjonsdagen.

Omløpsmidler vurderes til laveste av anskaffelseskost og virkelig verdi. Kortsiktig gjeld balanseføres til nominelt beløp på etableringstidspunktet.

Anleggsmidler vurderes til anskaffelseskost. Varige anleggsmidler avskrives etter en fornuftig avskrivningsplan. Anleggsmidlene nedskrives til virkelig verdi ved verdifall som ikke forventes å være forbigående. Langsiktig gjeld med unntak av andre avsetninger balanseføres til nominelt beløp på etableringstidspunktet.

Fordringer

Kundefordringer og andre fordringer er oppført i balansen til pålydende etter fradrag for avsetning til forventet tap. Avsetning til tap gjøres på grunnlag av individuelle vurderinger av de enkelte fordringene. I tillegg gjøres det for øvrige kundefordringer en uspesifisert avsetning for å dekke antatt tap.

Varebeholdninger

Lager av innkjøpte varer er verdsatt til laveste av anskaffelseskost etter FIFO- prinsippet og virkelig verdi. Egentilvirkede ferdigvarer og varer under tilvirkning er vurdert til variabel tilvirkningskost. Det foretas nedskrivning for påregnelig ukurans.

Varige driftsmidler

Varige driftsmidler balanseføres og avskrives over driftsmidlenes levetid dersom de har antatt levetid over 3 år og har en kostpris som overstiger kr 15.000. Direkte vedlikehold av driftsmidler kostnadsføres løpende under driftskostnader, mens påkostninger eller forbedringer tillegges driftsmidlets kostpris og avskrives i takt med driftsmidlet.

Forøvrig er følgende regnskapsprinsipper anvendt:

FIFO-metoden for tilordning av anskaffelseskost for ombyttbare finansielle eiendeler, laveste verdis prinsipp for markedsbaserte finansielle omløpsmidler, forsikret pensjonsforpliktelse er ikke balanseført - kostnaden er lik premien, pensjonsforpliktelser knyttet til AFP-ordningen er ikke balanseført, leieavtaler er ikke balanseført, langsiktige tilvirkningskontrakter er inntektsført etter fullført kontrakt metoden, pengeposter i utenlandsk valuta er verdsatt til kursen ved regnskapsårets slutt og kostmetoden er benyttet for investeringer i datterselskap/tilknyttet selskap. Egne utgifter til forskning og utvikling og til utvikling av rettigheter er kostnadsført.

Utbytte er inntektsført samme år som det er avsatt i datterselskap/tilknyttet selskap, dersom det er sannsynlig at beløpet vil mottas. Ved utbytte som overstiger andel av tilbakeholdt resultat etter kjøpet representerer den overskytende del tilbakebetaling av investert kapital, og er fratrukket investeringens verdi i balansen.

Skatt

Skattekostnaden i resultatregnskapet omfatter både periodens betalbare skatt og endring i utsatt skatt. Utsatt skatt er beregnet med 22% på grunnlag av de midlertidige forskjeller som eksisterer mellom regnskapsmessige og skattemessige verdier, samt skattemessig underskudd til fremføring ved utgangen av regnskapsåret. Skatteøkende og skattereduserende midlertidige forskjeller som reverserer eller kan reversere i samme periode er utlignet og skattevirkningen er beregnet på nettogrunnlaget.

Note 1 - Antall årsverk

Selskapet har hatt 20 årsverk sysselsatt i regnskapsåret. Gjennomsnittlig antall ansatte er 10 stk, varig tilrettelagt arbeid 19 stk.



Note 2 - Lønnskostnader etc

	2022	2021
Lønn	7 059 472	6 342 829
Arbeidsgiveravgift	834 112	766 033
Pensjonskostnader	798 385	1 040 446
Andre ytelser / Refusjoner	424 361	216 986
Sum	9 116 330	8 366 294

Note 3 - Anleggsmidler

	Varige driftsmidler	Immaterielle eiendeler
Anskaffelseskost 01.01.2022	9 863 942	0
Tilgang i året	2 704 781	270 000
Anskaffelseskost 31.12.2022	12 568 723	270 000
Samlede avskrivninger, nedskrivninger og reverseringer av nedskrivninger 31.12.2022	(6 095 282)	(49 500)
Balanseført verdi 31.12.2022	6 473 441	220 500
Avskrivninger, nedskrivninger og reverseringer av nedskrivninger i regnskapsåret	(717 744)	(49 500)

Økonomisk levetid immaterielle eiendeler

Avskrivningsplan immaterielle eiendeler

Note 4 - Fordringer

Fordringer som forfaller senere enn ett år etter regnskapsårets slutt 82 004

Note 5 - Lån og sikkerhetsstillelse til ledende personer

Selskapet har ikke gitt lån eller sikkerhetsstillelse til ledende personer, aksjeeiere med videre.

Note 6 - Gjeld

Ingen del av selskapets gjeld forfaller til betaling senere enn fem år etter regnskapsårets slutt. Gjeld er ikke sikret ved pant eller lignende sikkerhet i selskapets eiendeler.



Til generalforsamlingen i Våler Vekst AS

UAVHENGIG REVISORS BERETNING

Konklusjon

Vi har revidert årsregnskapet for Våler Vekst AS som viser et overskudd på kr 3.178.910. Årsregnskapet består av balanse per 31. desember 2022, resultatregnskap for regnskapsåret avsluttet per denne datoen og noter til årsregnskapet, herunder et sammendrag av viktige regnskapsprinsipper.

Etter vår mening

- oppfyller årsregnskapet gjeldende lovkrav, og
- gir årsregnskapet et rettviseende bilde av selskapets finansielle stilling per 31. desember 2022 og av dets resultater for regnskapsåret avsluttet per denne datoen i samsvar med regnskapslovens regler og god regnskapsskikk i Norge.

Grunnlag for konklusjonen

Vi har gjennomført revisjonen i samsvar med International Standards on Auditing (ISA-ene). Våre oppgaver og plikter i henhold til disse standardene er beskrevet nedenfor under Revisors oppgaver og plikter ved revisjonen av årsregnskapet. Vi er uavhengige av selskapet i samsvar med kravene i relevante lover og forskrifter i Norge og International Code of Ethics for Professional Accountants (inkludert internasjonale uavhengighetsstandarder) utstedt av International Ethics Standards Board for Accountants (IESBA-reglene), og vi har overholdt våre øvrige etiske forpliktelser i samsvar med disse kravene. Innhentet revisjonsbevis er etter vår vurdering tilstrekkelig og hensiktsmessig som grunnlag for vår konklusjon.

Ledelsens ansvar for årsregnskapet

Ledelsen er ansvarlig for å utarbeide årsregnskapet og for at det gir et rettviseende bilde i samsvar med regnskapslovens regler og god regnskapsskikk i Norge. Ledelsen er også ansvarlig for slik intern kontroll som den finner nødvendig for å kunne utarbeide et årsregnskap som ikke inneholder vesentlig feilinformasjon, verken som følge av misligheter eller utilsiktede feil.

Ved utarbeidelsen av årsregnskapet må ledelsen ta standpunkt til selskapets evne til fortsatt drift og opplyse om forhold av betydning for fortsatt drift. Forutsetningen om fortsatt drift skal legges til grunn for årsregnskapet så lenge det ikke er sannsynlig at virksomheten vil bli avviklet.

Fram Revisjon AS / Lundgaardvegen 13, 2408 Elverum
Tlf. 62 43 10 80 / post@framrevisjon.no
Org.nr 957 668 933 / www.framrevisjon.no

Avd Flisa / Kaffegata 95, 2270 Flisa

Avd Trysil / Storvegen 21, 2420 Trysil

ette dokumentet er signert med PAdES-formatet (PDF Advanced Electronic Signatures) av Signicat. Dette sikrer dokumentet og dets vedlegg mot endringer etter signering.



Revisors oppgaver og plikter ved revisjonen av årsregnskapet

Vårt mål er å oppnå betryggende sikkerhet for at årsregnskapet som helhet ikke inneholder vesentlig feilinformasjon, verken som følge av misligheter eller utilsiktede feil, og å avgi en revisjonsberetning som inneholder vår konklusjon. Betryggende sikkerhet er en høy grad av sikkerhet, men ingen garanti for at en revisjon utført i samsvar med ISA-ene, alltid vil avdekke vesentlig feilinformasjon.

Feilinformasjon kan oppstå som følge av misligheter eller utilsiktede feil. Feilinformasjon er å anse som vesentlig dersom den enkeltvis eller samlet med rimelighet kan forventes å påvirke de økonomiske beslutningene som brukerne foretar, på grunnlag av årsregnskapet.

For videre beskrivelse av revisors oppgaver og plikter vises det til <https://revisorforeningen.no/revisjonsberetninger>.

ELVERUM, 01.03.2023

Fram Revisjon AS

Trond Eirik Gundersen

Statsautorisert revisor

Uavhengig revisors beretning 2022 for Våler Vekst AS

ette dokumentet er signert med PAdES-formatet (PDF Advanced Electronic Signatures) av Signicat. Dette sikrer dokumentet og dets vedlegg mot endringer etter signering.



Elektronisk signatur

Signert av

Gundersen, Trond Eirik
Norwegian BankID

Dato og tid

(UTC+01:00) Amsterdam, Berlin, Bern, Rome, Stockholm, Vienna

06.03.2023 07.43.57

Dette dokumentet er signert med elektronisk signatur. En elektronisk signatur er juridisk forpliktende på samme måte som en håndskrevet signatur på papir. Denne siden er lagt til dokumentet for å vise grunnleggende informasjon om signaturen(e), og på de foregående sidene kan du lese dokumentet som er signert. Vedlagt finnes også en PDF med signatordetaljer, og en XML-fil med innholdet i den elektroniske signaturen(e). Vedleggene kan brukes for å verifisere gyldigheten av dokumentets signatur ved behov.