



ÅRSREGNSKAPET FOR REGNSKAPSÅRET 2019 - GENERELL INFORMASJON

Enheten

Organisasjonsnummer: 920 912 117
Organisasjonsform: Aksjeselskap
Foretaksnavn: GRUNDSTRØM & OLSEN ELEKTRO AS
Forretningsadresse: Furuveien 33B
0678 OSLO

Regnskapsår

Årsregnskapets periode: 01.01.2019 - 31.12.2019

Konsern

Morselskap i konsern: Nei

Regnskapsregler

Regler for små foretak benyttet: Ja
Benyttet ved utarbeidelsen av årsregnskapet til selskapet: Regnskapslovens alminnelige regler

Årsregnskapet fastsatt av kompetent organ

Bekreftet av representant for selskapet: To Streker Økonomi AS
Dato for fastsettelse av årsregnskapet: 08.06.2020

Grunnlag for avgivelse

År 2019: Årsregnskapet er elektronisk innlevert
År 2018: Tall er hentet fra elektronisk innlevert årsregnskap fra 2019

Det er ikke krav til at årsregnskapet m.v. som sendes til Regnskapsregisteret er undertegnet. Kontrollen på at dette er utført ligger hos revisor/enhetens øverste organ. Sikkerheten ivaretas ved at innsender har rolle/rettighet for innsending av årsregnskapet via Altinn, og ved at det bekreftes at årsregnskapet er fastsatt av kompetent organ.

Brønnøysundregistrene, 19.09.2021



Resultatregnskap

Beløp i: NOK	Note	2019	2018
RESULTATREGNSKAP			
Inntekter			
Salgsinntekt		7 084 513	2 722 138
Sum inntekter		7 084 513	2 722 138
Kostnader			
Varekostnad		2 737 833	980 500
Lønnskostnad	4	2 865 142	873 377
Avskrivning av driftsmidler og immaterielle eiendeler	1	1 506	
Nedskrivning av varige driftsmidler og immaterielle eiendeler	1		
Annen driftskostnad	4	537 347	147 444
Sum kostnader		6 141 829	2 001 321
Driftsresultat		942 683	720 817
Finansinntekter og finanskostnader			
Annen renteinntekt		2 250	70
Sum finansinntekter		2 250	70
Annen rentekostnad		1 868	228
Sum finanskostnader		1 868	228
Netto finans		383	-158
Ordinært resultat før skattekostnad		943 066	720 658
Skattekostnad på ordinært resultat	5	218 210	165 875
Ordinært resultat etter skattekostnad		724 856	554 783
Årsresultat		724 856	554 783
Årsresultat etter minoritetsinteresser		724 856	554 783
Totalresultat		724 856	554 783
Overføringer og disponeringer			
Utbytte		700 000	200 000



Resultatregnskap

Beløp i: NOK	Note	2019	2018
Avsatt til annen egenkapital	6	24 856	354 783
Sum overføringer og disponeringer		724 856	554 783



Balanse


Beløp i: NOK	Note	2019	2018
BALANSE - EIENDELER			
Anleggsmidler			
Immaterielle eiendeler			
Utsatt skattefordel	5		
Varige driftsmidler			
Tomter, bygninger o.a. fast eiendom	1		
Maskiner og anlegg	1		
Skip og flytende installasjoner	1		
Driftsløsøre, inventar o.a. utstyr	1	52 727	
Sum varige driftsmidler		52 727	
Sum anleggsmidler		52 727	0
Omløpsmidler			
Varer			
Fordringer			
Kundefordringer		2 039 845	967 595
Andre kortsiktige fordringer		22 303	4 069
Sum fordringer		2 062 148	971 664
Bankinnskudd, kontanter og lignende			
Bankinnskudd, kontanter o.l.	3	698 953	270 177
Sum bankinnskudd, kontanter og lignende		698 953	270 177
Sum omløpsmidler		2 761 101	1 241 841
SUM EIENDELER		2 813 828	1 241 841
BALANSE - EGENKAPITAL OG GJELD			
Egenkapital			
Innskutt egenkapital			
Aksjekapital	2, 6	30 000	30 000




Balanse

Beløp i: NOK	Note	2019	2018
Sum innskutt egenkapital		30 000	30 000
Opptjent egenkapital			
Annen egenkapital	6	374 069	349 213
Sum opptjent egenkapital		374 069	349 213
Sum egenkapital		404 069	379 213
Gjeld			
Langsiktig gjeld			
Utsatt skatt	5		
Annen langsiktig gjeld			
Sum langsiktig gjeld		0	0
Kortsiktig gjeld			
Leverandørgjeld		425 963	19 229
Betalbar skatt	5	218 210	165 875
Skyldig offentlige avgifter		603 058	377 087
Utbytte		700 000	200 000
Annen kortsiktig gjeld		462 528	100 438
Sum kortsiktig gjeld		2 409 759	862 628
Sum gjeld		2 409 759	862 628
SUM EGENKAPITAL OG GJELD		2 813 828	1 241 841



 Legally signed by
Lasse Grundstrøm
16.09.2020

 Legally signed by
Joachim Olsen
16.09.2020

Årsregnskap 2019

Grundstrøm & Olsen Elektro AS

Resultatregnskap
Balanse
Noter til regnskapet



Org.nr.: 920 912 117

Legally signed by
Lasse Grundstrøm
16.09.2020Legally signed by
Joachim Olsen
16.09.2020

Resultatregnskap			
Grundstrøm & Olsen Elektro AS			
Driftsinntekter og driftskostnader	Note	2019	2018
Salgsinntekt		7 084 513	2 722 138
Sum driftsinntekter		7 084 513	2 722 138
Varekostnad		2 737 833	980 500
Lønnskostnad	4	2 865 142	873 377
Avskrivning av driftsmidler og immaterielle eiendeler	1	1 506	0
Annen driftskostnad	4	537 347	147 444
Sum driftskostnader		6 141 829	2 001 321
Driftsresultat		942 683	720 817
Finansinntekter og finanskostnader			
Annen renteinntekt		2 250	70
Annen rentekostnad		1 868	228
Resultat av finansposter		383	-158
Ordinært resultat før skattekostnad		943 066	720 658
Skattekostnad på ordinært resultat	5	218 210	165 875
Ordinært resultat		724 856	554 783
Årsresultat		724 856	554 783
Overføringer			
Avsatt til utbytte		700 000	200 000
Avsatt til annen egenkapital	6	24 856	354 783
Sum overføringer		724 856	554 783

Grundstrøm & Olsen Elektro AS

Side 2

 Legally signed by
Lasse Grundstrøm
16.09.2020 Legally signed by
Joachim Olsen
16.09.2020

Balanse			
Grundstrøm & Olsen Elektro AS			
Eiendeler	Note	2019	2018
Anleggsmidler			
Varige driftsmidler			
Driftsløsøre, inventar o.a. utstyr	1	52 727	0
Sum varige driftsmidler		52 727	0
Sum anleggsmidler		52 727	0
Omløpsmidler			
Fordringer			
Kundefordringer		2 039 845	967 595
Andre kortsiktige fordringer		22 303	4 069
Sum fordringer		2 062 148	971 664
Bankinnskudd, kontanter o.l.	3	698 953	270 177
Sum omløpsmidler		2 761 101	1 241 841
Sum eiendeler		2 813 828	1 241 841

Grundstrøm & Olsen Elektro AS

Side 3

Legally signed by
Lasse Grundstrøm
16.09.2020Legally signed by
Joachim Olsen
16.09.2020

Balanse			
Grundstrøm & Olsen Elektro AS			
Egenkapital og gjeld	Note	2019	2018
Egenkapital			
Innskutt egenkapital			
Aksjekapital	2, 6	30 000	30 000
Sum innskutt egenkapital		30 000	30 000
Opptjent egenkapital			
Annen egenkapital	6	374 069	349 213
Sum opptjent egenkapital		374 069	349 213
Sum egenkapital		404 069	379 213
Gjeld			
Kortsiktig gjeld			
Leverandørgjeld		425 963	19 229
Betalbar skatt	5	218 210	165 875
Skyldig offentlige avgifter		603 058	377 087
Utbytte		700 000	200 000
Annen kortsiktig gjeld		462 528	100 438
Sum kortsiktig gjeld		2 409 759	862 628
Sum gjeld		2 409 759	862 628
Sum egenkapital og gjeld		2 813 828	1 241 841
Oslo, 08.06.2020			
Styret i Grundstrøm & Olsen Elektro AS			
_____ Lasse Grundstrøm styreleder/daglig leder		_____ Joachim Olsen styremedlem	
Grundstrøm & Olsen Elektro AS			Side 4



Regnskapsprinsipper



Årsregnskapet er satt opp i samsvar med regnskapsloven og NRS 8 - God regnskapsskikk for små foretak.

Driftsinntekter

Inntektsføring ved salg av varer skjer på leveringstidspunktet. Tjenester inntektsføres etter hvert som de leveres.

Skatt

Skattekostnaden i resultatregnskapet omfatter både periodens betalbare skatt og endring i utsatt skatt. Utsatt skatt er beregnet med 22 % på grunnlag av de midlertidige forskjeller som eksisterer mellom regnskapsmessige og skattemessige verdier, samt ligningsmessig underskudd til fremføring ved utgangen av regnskapsåret. Skatteøkende og skattereduserende midlertidige forskjeller som reverserer eller kan reverseres i samme periode er utlignet og nettoført.

Klassifisering og vurdering av anleggsmidler

Anleggsmidler omfatter eiendeler bestemt til varig eie og bruk. Anleggsmidler er vurdert til anskaffelseskost. Varige driftsmidler balanseføres og avskrives over driftsmidlets økonomiske levetid. Avskrivningsperioden for fast eiendom anskaffet etter 2009 er dekomponert i en del som gjelder råbygget og en del som gjelder faste tekniske installasjoner. Varige driftsmidler nedskrives til gjenvinnbart beløp ved verdifall som forventes ikke å være forbigående. Gjenvinnbart beløp er det høyeste av netto salgsverdi og verdi i bruk. Verdi i bruk er nåverdi av fremtidige kontantstrømmer knyttet til eiendelen. Nedskrivningen reverseres når grunnlaget for nedskrivningen ikke lenger er til stede.

Klassifisering og vurdering av omløpsmidler

Omløpsmidler og kortsiktig gjeld omfatter normalt poster som forfaller til betaling innen ett år etter balansedagen, samt poster som knytter seg til varekretsløpet. Omløpsmidler vurderes til laveste verdi av anskaffelseskost og virkelig verdi.

Fordringer

Kundefordringer og andre fordringer oppføres til pålydende etter fradrag for avsetning til forventet tap. Avsetning til tap gjøres på grunnlag av en individuell vurdering av de enkelte fordringene.

Note 1 Anleggsnote

	Data EDB	Sum varige
	utstyr	driftsmidler
Tilgang kjøpte driftsmidler	54 234	54 234
Anskaffelseskost 31.12.2019	54 234	54 234
Akkumulerte avskrivninger 31.12.2019	1 506	1 506
Bokført verdi per 31.12.2019	52 727	52 727

Driftsmiddelet avskrives over 3 år.



Note 2 Aksjonærer

Legally signed by
Lasse Grundstrøm
16.09.2020

Legally signed by
Joachim Olsen
16.09.2020

Aksjekapitalen i Grundstrøm & Olsen Elektro AS pr. 31.12 består av:

	Antall	Pålydende	Bokført
Ordinære aksjer	30 000	1,00	30 000
Sum	30 000		30 000

Eierstruktur

De største aksjonærene i % pr. 31.12 var:

	Ordinære	Eierandel
Joachim Olsen	15 000	50,0
Lasse Grundstrøm	15 000	50,0
Totalt antall aksjer	30 000	100,0

Aksjer og opsjoner eiet av medlemmer i styret og daglig leder:

Navn	Verv	Ordinære
Lasse Grundstrøm	styreleder/daglig leder	15 000
Joachim Olsen	styremedlem	15 000

Note 3 Bankinnskudd

Innestående midler på skattetrekkskonto (bundne midler) er på kr. 35 110.

Note 4 Lønnskostnader og ytelser, godtgjørelser til daglig leder, styret og revisor

Lønnskostnader	2019	2018
Lønninger	2 448 264	741 888
Arbeidsgiveravgift	357 499	105 174
Andre ytelser	59 379	26 315
Sum	2 865 142	873 377

Selskapet har i 2019 sysselsatt 3 årsverk.

Pensjonsforpliktelser

Selskapet er pliktig til å ha tjenstepensjonsordning etter lov om obligatorisk tjenstepensjon. Selskapet har ikke opprettet slik ordning per 2019.

Ytelser til ledende personer	Daglig leder	Styret
Lønn	863 250	0
Annen godtgjørelse	4 392	0
Sum	867 642	0

Revisor

Selskapet har valgt at regnskapet ikke skal revideres, da vilkårene i aksjelovens § 7-6 for å kunne velge bort revisjon er oppfylt.



Note 5 Skatt

Legally signed by
Lasse Grundstrøm
16.09.2020

Legally signed by
Joachim Olsen
16.09.2020

Årets skattekostnad	2019	2018
Resultatført skatt på ordinært resultat:		
Betalbar skatt	218 210	165 875
Endring i utsatt skattefordel	0	0
Skattekostnad ordinært resultat	218 210	165 875
Skattepliktig inntekt:		
Ordinært resultat før skatt	943 066	720 658
Permanente forskjeller	10 251	539
Endring i midlertidige forskjeller	38 544	0
Skattepliktig inntekt	991 862	721 197
Betalbar skatt i balansen:		
Betalbar skatt på årets resultat	218 210	165 875
Sum betalbar skatt i balansen	218 210	165 875

Skatteeffekten av midlertidige forskjeller som har gitt opphav til utsatt skatt og utsatte skattefordeler, spesifisert på typer av midlertidige forskjeller:

	2019	2018	Endring
Varige driftsmidler	-150	0	150
Fordringer	-38 394	0	38 394
Sum	-38 544	0	38 544
Inngår ikke i beregningen av utsatt skatt	38 544	0	-38 544
Grunnlag for utsatt skattefordel / skatt	0	0	0
Utsatt skattefordel / skatt (22 %)	0	0	0

I henhold til God regnskapsskikk for små foretak balanseføres ikke utsatt skattefordel.

Note 6 Egenkapital

	Aksjekapital	Annen egenkapital	Sum egenkapital
Pr 01.01.2019	30 000	349 213	379 213
Årets resultat		724 856	724 856
Utbytte		-700 000	-700 000
Pr 31.12.2019	30 000	374 069	404 069