



ÅRSREGNSKAPET FOR REGNSKAPSÅRET 2022 - GENERELL INFORMASJON

Enheten

Organisasjonsnummer: 979 598 165
Organisasjonsform: Aksjeselskap
Foretaksnavn: WELL INTERVENTION MANAGEMENT AS
Forretningsadresse: Håbakken 3
4041 HAFRSFJORD

Regnskapsår

Årsregnskapets periode: 01.01.2022 - 31.12.2022

Konsern

Morselskap i konsern: Nei

Regnskapsregler

Regler for små foretak benyttet: Ja
Benyttet ved utarbeidelsen av årsregnskapet til selskapet: Regnskapslovens alminnelige regler

Årsregnskapet fastsatt av kompetent organ

Bekreftet av representant for selskapet: Tor Olav Meberg
Dato for fastsettelse av årsregnskapet: 26.06.2023

Grunnlag for avgivelse

År 2022: Årsregnskapet er elektronisk innlevert
År 2021: Tall er hentet fra elektronisk innlevert årsregnskap fra 2022

Det er ikke krav til at årsregnskapet m.v. som sendes til Regnskapsregisteret er undertegnet. Kontrollen på at dette er utført ligger hos revisor/enhetens øverste organ. Sikkerheten ivaretas ved at innsender har rolle/rettighet for innsending av årsregnskapet via Altinn, og ved at det bekreftes at årsregnskapet er fastsatt av kompetent organ.

Brønnøysundregistrene, 01.07.2023



Resultatregnskap

Beløp i: NOK	Note	2022	2021
RESULTATREGNSKAP			
Inntekter			
Sum inntekter		0	0
Kostnader			
Varekostnad			16 150
Lønnskostnad	1	-12 264	516 603
Annen driftskostnad	1	57 694	112 433
Sum kostnader		45 429	645 186
Driftsresultat		-45 429	-645 186
Finansinntekter og finanskostnader			
Annen finansinntekt		-12 264	12 264
Sum finansinntekter		-12 264	12 264
Annen rentekostnad		17 596	14 005
Sum finanskostnader		17 596	14 005
Netto finans		-29 860	-1 740
Ordinært resultat før skattekostnad		-75 290	-646 926
Ordinært resultat etter skattekostnad		-75 290	-646 926
Årsresultat		-75 290	-646 926
Årsresultat etter minoritetsinteresser		-75 290	-646 926
Overføringer og disponeringer			
Udekket tap	2	-75 290	-646 926
Sum overføringer og disponeringer		-75 290	-646 926



Balanse

Beløp i: NOK	Note	2022	2021
BALANSE - EIENDELER			
Anleggsmidler			
Immaterielle eiendeler			
Sum anleggsmidler		0	0
Omløpsmidler			
Varer			
Bankinnskudd, kontanter og lignende			
Bankinnskudd, kontanter o.l.		24 859	36 986
Sum bankinnskudd, kontanter og lignende		24 859	36 986
Sum omløpsmidler		24 859	36 986
SUM EIENDELER		24 859	36 986
BALANSE - EGENKAPITAL OG GJELD			
Egenkapital			
Innskutt egenkapital			
Aksjekapital	2,3	30 000	30 000
Overkurs		4 505 078	4 505 078
Annen innskutt egenkapital	2,3	199 763	199 763
Sum innskutt egenkapital		4 734 841	4 734 841
Opptjent egenkapital			
Udekket tap	2,3	5 515 105	5 439 815
Sum opptjent egenkapital		-5 515 105	-5 439 815
Sum egenkapital		-780 263	-704 974
Gjeld			
Langsiktig gjeld			
Annen langsiktig gjeld			



Balanse

Beløp i: NOK	Note	2022	2021
Konvertible lån	4	625 072	611 310
Øvrig langsiktig gjeld	4	179 793	100 959
Sum annen langsiktig gjeld		804 865	712 269
Sum langsiktig gjeld		804 865	712 269
Kortsiktig gjeld			
Leverandørgjeld		2 393	36 788
Skyldig offentlige avgifter		-2 136	-7 097
Sum kortsiktig gjeld		257	29 691
Sum gjeld		805 122	741 960
SUM EGENKAPITAL OG GJELD		24 859	36 986



Brønnøysundregistrene

ÅRSREGNSKAP FOR REGNSKAPSÅRET 2022 - GENERELL INFORMASJON

Journalnummer: 2023 538926

Enheten

Organisasjonsnummer: 979 598 165
Organisasjonsform: Aksjeselskap
Foretaksnavn: WELL INTERVENTION MANAGEMENT AS
Forretningsadresse: Håbakken 3
4041 HAFRSFJORD

Regnskapsår

Årsregnskapets periode: 01.01.2022 - 31.12.2022

Konsern

Morselskap i konsern: Nei

Regnskapsregler

Regler for små foretak benyttet: Ja
Benyttet ved utarbeidelsen av
årsregnskapet til selskapet: Regnskapslovens alminnelige regler

Årsregnskapet fastsatt av kompetent organ

Bekreftet av representant for selskapet: Tor Olav Meberg
Dato for fastsettelse av årsregnskapet: 26.06.2023

Revisjon

Selskapet har besluttet at årsregnskapet
ikke skal revideres: Ja
Årsregnskapet er utarbeidet av ekstern
autorisert regnskapsfører: Ja
Ekstern autorisert regnskapsfører har i
løpet av regnskapsåret bistått ved den
løpende regnskapsføringen eller utført
andre tjenester for selskapet enn å
utarbeide årsregnskapet: Ja

Grunnlag for avgivelse

År 2022: Årsregnskap er elektronisk innlevert.
År 2021: Tall er hentet fra elektronisk innlevert årsregnskap fra 2022.

Det er ikke krav til at årsregnskapet m.v. som sendes til Regnskapsregisteret er undertegnet. Kontrollen på at dette er utført ligger hos revisor/enhetens øverste organ. Sikkerheten ivaretas ved at innsender har rolle/rettighet for innsending av årsregnskapet via Altinn, og ved at det bekreftes at årsregnskapet er fastsatt av kompetent organ.

Brønnøysundregistrene, 29.06.2023

Brønnøysundregistrene
Postadresse: Postboks 900, 8910 Brønnøysund
Telefon: 75 00 75 00
E-post: firmapost@brreg.no Internett: www.brreg.no
Organisasjonsnummer: 974 760 673



Organisasjonsnr: 979 598 165
WELL INTERVENTION MANAGEMENT AS

RESULTATREGNSKAP

Beløp i: NOK	Note	2022	2021
RESULTATREGNSKAP			
Inntekter			
Sum inntekter		0	0
Kostnader			
Varekostnad			16 150
Lønnskostnad	1	-12 264	516 603
Annen driftskostnad	1	57 694	112 433
Sum kostnader		45 429	645 186
Driftsresultat		-45 429	-645 186
Finansinntekter og finanskostnader			
Annen finansinntekt		-12 264	12 264
Sum finansinntekter		-12 264	12 264
Annen rentekostnad		17 596	14 005
Sum finanskostnader		17 596	14 005
Netto finans		-29 860	-1 740
Ordinært resultat før skattekostnad		-75 290	-646 926
Ordinært resultat etter skattekostnad		-75 290	-646 926
Årsresultat		-75 290	-646 926
Årsresultat etter minoritetsinteresser		-75 290	-646 926
Overføringer og disponeringer			
Udekket tap	2	-75 290	-646 926
Sum overføringer og disponeringer		-75 290	-646 926



Organisasjonsnr: 979 598 165
WELL INTERVENTION MANAGEMENT AS

BALANSE

Beløp i: NOK Note 2022 2021

BALANSE - EIENDELER

Anleggsmidler
Immaterielle eiendeler

Sum anleggsmidler 0 0

Omløpsmidler
Varer

Bankinnskudd, kontanter
og lignende

Bankinnskudd, kontanter o.
l. 24 859 36 986

Sum bankinnskudd,
kontanter og lignende 24 859 36 986

Sum omløpsmidler 24 859 36 986

SUM EIENDELER **24 859** **36 986**

BALANSE - EGENKAPITAL OG GJELD

Egenkapital

Innskutt egenkapital

Aksjekapital 2,3 30 000 30 000

Overkurs 4 505 078 4 505 078

Annen innskutt egenkapital 2,3 199 763 199 763

Sum innskutt egenkapital **4 734 841** **4 734 841**

Opptjent egenkapital

Udekket tap 2,3 5 515 105 5 439 815

Sum opptjent egenkapital **-5 515 105** **-5 439 815**

Sum egenkapital **-780 263** **-704 974**

Gjeld

Langsiktig gjeld

Annen langsiktig gjeld

Konvertible lån 4 625 072 611 310

Øvrig langsiktig gjeld 4 179 793 100 959

Sum annen langsiktig gjeld **804 865** **712 269**

Sum langsiktig gjeld **804 865** **712 269**

Kortsiktig gjeld

Leverandørgjeld 2 393 36 788

Skyldig offentlige avgifter -2 136 -7 097



Sum kortsiktig gjeld	257	29 691
Sum gjeld	805 122	741 960
SUM EGENKAPITAL OG GJELD	24 859	36 986



Organisasjonsnr: 979 598 165
WELL INTERVENTION MANAGEMENT AS

NOTEOPPLYSNINGER - SELSKAP - alle poster oppgitt i hele tall

Note

Antall årsverk i regnskapsåret
0.00

<u>Sum</u>	<u>Beløp</u>
<u>Balanseført verdi 31.12.</u>	<u>Varige driftsmidler Immaterielle eiend.</u>

Konsernregnskap

Morselskapet sitt navn

Forretningskontor for morselskapet

Begrunnelse for at datterselskap er utelatt fra konsolideringen

Konsern, tilknyttet selskap m.v. - fordringer og gjeld

Fordringer

<u>Samlet beløp - tilknyttet selskap</u>	<u>Årets</u>	<u>Fjorårets</u>
--	--------------	------------------

<u>Samlet beløp - foretak i samme konsern</u>	<u>Årets</u>	<u>Fjorårets</u>
---	--------------	------------------

<u>Samlet beløp - foretak i samme konsern</u>	<u>Årets</u>	<u>Fjorårets</u>
---	--------------	------------------

<u>Samlet beløp - felles kontrollert virksomhet</u>	<u>Årets</u>	<u>Fjorårets</u>
---	--------------	------------------

<u>Pantstillelse</u>	<u>Beløp</u>
----------------------	--------------

<u>Beholdning av egne aksjer</u>	<u>Antall</u>	<u>Pålydende</u>	<u>Andel av aksjek.</u>
----------------------------------	---------------	------------------	-------------------------



Note

Lån og sikkerhetsstillelse til medlemmer

Er det gitt lån eller sikkerhetsstillelse til ledende personer: Nei

Opplysninger om:

Medlemmer av:

Mer om lån og sikkerhetsstillelse

Note

Noteopplysninger ut over minimumskravene for små foretak

Fullstendige noteopplysninger fremkommer av vedlagte PDF-dokument



**Årsregnskap 2022
for
Well Intervention Management AS**

Foretaksnr. 979598165

Utarbeidet av:



Regnskapsførernummer 990945748



Well Intervention Management AS

Resultatregnskap

	Note	2022	2021
DRIFTSINNEKTER OG DRIFTSKOSTNADER			
Driftsinntekter			
Driftskostnader			
Varekostnad		0	16 150
Lønnskostnad	1	(12 264)	516 603
Annen driftskostnad	1	57 694	112 433
Sum driftskostnader		45 429	645 186
DRIFTSRESULTAT		(45 429)	(645 186)
FINANSINNEKTER OG FINANSKOSTNADER			
Finansinntekter			
Annen finansinntekt		(12 264)	12 264
Sum finansinntekter		(12 264)	12 264
Finanskostnader			
Annen rentekostnad		17 596	14 005
Sum finanskostnader		17 596	14 005
NETTO FINANSPOSTER		(29 860)	(1 740)
ORDINÆRT RES. FØR SKATTEKOSTNAD		(75 290)	(646 926)
Skattekostnad på ordinært resultat		0	0
ORDINÆRT RESULTAT		(75 290)	(646 926)
ÅRSRESULTAT		(75 290)	(646 926)
OVERF. OG DISPONERINGER			
Fremføring av udekket tap	2	(75 290)	(646 926)
SUM OVERFØRINGER OG DISPONERINGER		(75 290)	(646 926)



Well Intervention Management AS

Balanse pr. 31.12.2022

	Note	31.12.2022	31.12.2021
EIENDELER			
OMLØPSMIDLER			
Bankinnskudd, kontanter o.l.		24 859	36 986
SUM OMLØPSMIDLER		24 859	36 986
SUM EIENDELER		24 859	36 986
EGENKAPITAL OG GJELD			
EGENKAPITAL			
Innskutt egenkapital			
Aksjekapital	2,3	30 000	30 000
Overkurs		4 505 078	4 505 078
Annen innskutt egenkapital	2,3	199 763	199 763
Sum innskutt egenkapital		4 734 841	4 734 841
Opptjent egenkapital			
Udekket tap	2,3	(5 515 105)	(5 439 815)
Sum opptjent egenkapital		(5 515 105)	(5 439 815)
SUM EGENKAPITAL		(780 263)	(704 974)
GJELD			
LANGSIKTIG GJELD			
Annen langsiktig gjeld			
Konvertible lån	4	625 072	611 310
Øvrig langsiktig gjeld	4	179 793	100 959
Sum annen langsiktig gjeld		804 865	712 269
SUM LANGSIKTIG GJELD		804 865	712 269
KORTSIKTIG GJELD			
Leverandørgjeld		2 393	36 788
Skyldig offentlige avgifter		(2 136)	(7 097)
SUM KORTSIKTIG GJELD		257	29 691
SUM GJELD		805 122	741 960
SUM EGENKAPITAL OG GJELD		24 859	36 986

Stavanger, 26.06.2023

Tor Olav Meberg
Styreleder og daglig leder



Well Intervention Management AS

Noter 2022

Regnskapsprinsipper:

Årsregnskapet er satt opp i samsvar med regnskapsloven og god regnskapsskikk. Selskapet har videre fulgt relevante bestemmelser i Norsk Regnskaps Standard utarbeidet av Norsk Regnskaps Stiftelse.

De unntaksregler som gjelder for små foretak er anvendt der annet ikke er angitt i regnskapsprinsipper.

Omløpsmidler og kortsiktig gjeld

Omløpsmidler og kortsiktig gjeld omfatter normalt poster som forfaller til betaling innen ett år etter siste dag i regnskapsåret, samt poster som knytter seg til varekretsløpet. Omløpsmidler vurderes til laveste verdi av anskaffelseskost og antatt virkelig verdi (Laveste verdis prinsipp).

Anleggsmidler og langsiktig gjeld

Anleggsmidler omfatter eiendeler bestemt til varig eie og bruk for virksomheten. Anleggsmidler er vurdert til anskaffelseskost. Varige driftsmidler føres opp i balansen og avskrives over driftsmidlets forventede økonomiske levetid. Varige driftsmidler nedskrives til virkelig verdi ved verdifall som forventes ikke å være av forbigående art. Nedskrivninger blir reversert når grunnlaget for nedskrivningen ikke lenger finnes å være til stede.

Inntektsføring

Inntektsføring ved salg av varer skjer på leveringstidspunktet. Tjenester inntektsføres i takt med utførelsen. Andelen av salgsinntekter som knytter seg til fremtidige serviceytelser, balanseføres som uopptjent inntekt ved salget og inntektsføres deretter i takt med levering av ytelsene.

Fordringer

Kundefordringer føres opp i balansen til pålydende etter fradrag for avsetning til påregnelig tap. Avsetning til påregnelig tap gjøres på grunnlag av en individuell vurdering av de enkelte fordringene. I tillegg gjøres det for øvrige kundefordringer en uspesifisert avsetning for å dekke antatt tap. Andre fordringer er også gjenstand for en tilsvarende vurdering.

Skatt

Skattekostnaden i resultatregnskapet omfatter periodens betalbare skatt som blir utlignet og forfaller til betaling i neste regnskapsår i tillegg til endring i utsatt skatt. Utsatt skatt er beregnet med skattesatsen ved utgangen av regnskapsåret (22%) på grunnlag av skattereduserende og skatteøkende midlertidige forskjeller som eksisterer mellom regnskapsmessige og skattemessige verdier. I beregningen er det også medtatt ligningsmessig framførbart underskudd ved regnskapsårets utgang. Skatteøkende og skattereduserende midlertidige forskjeller som reverserer eller kan reversere i samme periode er utlignet og nettoført.



Well Intervention Management AS

Noter 2022

Note 1 - Annen driftskostnad

Selskapet har ingen ansatte i regnskapsåret.

Revisjon:

Selskapet er ikke revisjonspliktig og har benyttet seg av adgangen til å velge bort revisjon.

Note 2 - Endringer i egenkapital

	Aksjekapital	Egne aksjer	Overkurs	Annen innskutt egenkapital	Annen EK Udekket Tap	Sum egenkapital
Pr 01.01.22	30 000	0	4 505 078	199 763	-5 439 815	-704 974
Årets resultat					-75 290	-75 290
Sum pr 31.12.22	30 000	0	4 505 078	199 763	-5 515 105	-780 263

Note 3 - Fortsatt drift og hendelser etter balansedag

Selskapets regnskap viser et underskudd på kr 75 290 og har en negativ bokført egenkapital pr 31.12.22.

Forutsetningene om fortsatt drift er lagt til grunn i utarbeidelsen av regnskapet. Styret bekrefter at denne forutsetningen er tilstede. Etter asl §3-4 skal selskapet til enhver tid ha en egenkapital som er forsvarlig ut i fra risikoen ved og omfang av virksomheten i selskapet. Selskapets aksjekapital er i sin helhet tapt pr. 31.12.2022 og styrets handleplikt etter aksjeloven §3-5 er da utløst. Ultimate mor, Tome Invest AS, vil tilføre selskapet tilstrekkelig likviditet til at selskapet kan betjene sine forpliktelser.


Styret ser for seg at det vil genereres inntekter i 2023 og jobber aktivt med å vurdere mulighetene for fusjon opp mot oppløsning av selskapet.

Note 4 - Øvrig langsiktig gjeld

Fordringer og gjeld inngår med følgende beløp i regnskapspostene:

	2022	2021
Gjeld til aksjonær	179 793	100 959
Gjeld til aksjonær	625 072	611 310

Den langsiktige gjelden er renteberegnet i inntektsåret.



**Årsregnskap 2022
for
Well Intervention Management AS**

Foretaksnr. 979598165


Utarbeidet av:



Regnskapsførernummer 990945748



Well Intervention Management AS




Resultatregnskap

	Note	2022	2021
DRIFTSINNEKTER OG DRIFTSKOSTNADER			
Driftsinntekter			
Driftskostnader			
Varekostnad		0	16 150
Lønnskostnad	1	(12 264)	516 603
Annen driftskostnad	1	57 694	112 433
Sum driftskostnader		45 429	645 186
DRIFTSRESULTAT		(45 429)	(645 186)
FINANSINNEKTER OG FINANSKOSTNADER			
Finansinntekter			
Annen finansinntekt		(12 264)	12 264
Sum finansinntekter		(12 264)	12 264
Finanskostnader			
Annen rentekostnad		17 596	14 005
Sum finanskostnader		17 596	14 005
NETTO FINANSPOSTER		(29 860)	(1 740)
ORDINÆRT RES. FØR SKATTEKOSTNAD		(75 290)	(646 926)
Skattekostnad på ordinært resultat		0	0
ORDINÆRT RESULTAT		(75 290)	(646 926)
ÅRSRESULTAT		(75 290)	(646 926)
OVERF. OG DISPONERINGER			
Fremføring av udekket tap	2	(75 290)	(646 926)
SUM OVERFØRINGER OG DISPONERINGER		(75 290)	(646 926)



Well Intervention Management AS



Balanse pr. 31.12.2022

	Note	31.12.2022	31.12.2021
EIENDELER			
OMLØPSMIDLER			
Bankinnskudd, kontanter o.l.		24 859	36 986
SUM OMLØPSMIDLER		24 859	36 986
SUM EIENDELER		24 859	36 986
EGENKAPITAL OG GJELD			
EGENKAPITAL			
Innskutt egenkapital			
Aksjekapital	2,3	30 000	30 000
Overkurs		4 505 078	4 505 078
Annen innskutt egenkapital	2,3	199 763	199 763
Sum innskutt egenkapital		4 734 841	4 734 841
Opptjent egenkapital			
Udekket tap	2,3	(5 515 105)	(5 439 815)
Sum opptjent egenkapital		(5 515 105)	(5 439 815)
SUM EGENKAPITAL		(780 263)	(704 974)
GJELD			
LANGSIKTIG GJELD			
Annen langsiktig gjeld			
Konvertible lån	4	625 072	611 310
Øvrig langsiktig gjeld	4	179 793	100 959
Sum annen langsiktig gjeld		804 865	712 269
SUM LANGSIKTIG GJELD		804 865	712 269
KORTSIKTIG GJELD			
Leverandørgjeld		2 393	36 788
Skyldig offentlige avgifter		(2 136)	(7 097)
SUM KORTSIKTIG GJELD		257	29 691
SUM GJELD		805 122	741 960
SUM EGENKAPITAL OG GJELD		24 859	36 986

Stavanger, 26.06.2023

Tor Olav Meberg
Styreleder og daglig leder



Noter 2022

Regnskapsprinsipper:

Årsregnskapet er satt opp i samsvar med regnskapsloven og god regnskapsskikk. Selskapet har videre fulgt relevante bestemmelser i Norsk Regnskaps Standard utarbeidet av Norsk Regnskaps Stiftelse.

De unntaksregler som gjelder for små foretak er anvendt der annet ikke er angitt i regnskapsprinsipper.

Omløpsmidler og kortsiktig gjeld

Omløpsmidler og kortsiktig gjeld omfatter normalt poster som forfaller til betaling innen ett år etter siste dag i regnskapsåret, samt poster som knytter seg til varekretsløpet. Omløpsmidler vurderes til laveste verdi av anskaffelseskost og antatt virkelig verdi (Laveste verdis prinsipp).

Anleggsmidler og langsiktig gjeld

Anleggsmidler omfatter eiendeler bestemt til varig eie og bruk for virksomheten. Anleggsmidler er vurdert til anskaffelseskost. Varige driftsmidler føres opp i balansen og avskrives over driftsmidlets forventede økonomiske levetid. Varige driftsmidler nedskrives til virkelig verdi ved verdifall som forventes ikke å være av forbigående art. Nedskrivninger blir reversert når grunnlaget for nedskrivningen ikke lenger finnes å være til stede.

Inntektsføring

Inntektsføring ved salg av varer skjer på leveringstidspunktet. Tjenester inntektsføres i takt med utførelsen. Andelen av salgsinntekter som knytter seg til fremtidige serviceytelser, balanseføres som uopptjent inntekt ved salget og inntektsføres deretter i takt med levering av ytelsene.

Fordringer


Kundefordringer føres opp i balansen til pålydende etter fradrag for avsetning til påregnelig tap. Avsetning til påregnelig tap gjøres på grunnlag av en individuell vurdering av de enkelte fordringene. I tillegg gjøres det for øvrige kundefordringer en uspesifisert avsetning for å dekke antatt tap. Andre fordringer er også gjenstand for en tilsvarende vurdering.

Skatt

Skattekostnaden i resultatregnskapet omfatter periodens betalbare skatt som blir utlignet og forfaller til betaling i neste regnskapsår i tillegg til endring i utsatt skatt. Utsatt skatt er beregnet med skattesatsen ved utgangen av regnskapsåret (22%) på grunnlag av skattereduserende og skatteøkende midlertidige forskjeller som eksisterer mellom regnskapsmessige og skattemessige verdier. I beregningen er det også medtatt ligningsmessig framførbart underskudd ved regnskapsårets utgang. Skatteøkende og skattereduserende midlertidige forskjeller som reverserer eller kan reversere i samme periode er utlignet og nettoført.



Well Intervention Management AS



Noter 2022

Note 1 - Annen driftskostnad

Selskapet har ingen ansatte i regnskapsåret.

Revisjon:

Selskapet er ikke revisjonspliktig og har benyttet seg av adgangen til å velge bort revisjon.

Note 2 - Endringer i egenkapital

	Aksjekapital	Egne aksjer	Overkurs	Annen innskutt egenkapital	Annen EK Udekket Tap	Sum egenkapital
Pr 01.01.22	30 000	0	4 505 078	199 763	-5 439 815	-704 974
Årets resultat					-75 290	-75 290
Sum pr 31.12.22	30 000	0	4 505 078	199 763	-5 515 105	-780 263

Note 3 - Fortsatt drift og hendelser etter balansedag

Selskapets regnskap viser et underskudd på kr 75 290 og har en negativ bokført egenkapital pr 31.12.22.

Forutsetningene om fortsatt drift er lagt til grunn i utarbeidelsen av regnskapet. Styret bekrefter at denne forutsetningen er tilstede. Etter asl §3-4 skal selskapet til enhver tid ha en egenkapital som er forsvarlig ut i fra risikoen ved og omfang av virksomheten i selskapet. Selskapets aksjekapital er i sin helhet tapt pr. 31.12.2022 og styrets handleplikt etter aksjeloven §3-5 er da utløst. Ultimate mor, Tome Invest AS, vil tilføre selskapet tilstrekkelig likviditet til at selskapet kan betjene sine forpliktelser.

Styret ser for seg at det vil genereres inntekter i 2023 og jobber aktivt med å vurdere mulighetene for fusjon opp mot oppløsning av selskapet.

Note 4 - Øvrig langsiktig gjeld

Fordringer og gjeld inngår med følgende beløp i regnskapspostene:

	2022	2021
Gjeld til aksjonær	179 793	100 959
Gjeld til aksjonær	625 072	611 310

Den langsiktige gjelden er renteberegnet i inntektsåret.