



ÅRSREGNSKAPET FOR REGNSKAPSÅRET 2021 - GENERELL INFORMASJON

Enheten

Organisasjonsnummer:	955 465 458
Organisasjonsform:	Aksjeselskap
Foretaksnavn:	INTERFIL AS
Forretningsadresse:	Industrivegen 80 2690 SKJÅK

Regnskapsår

Årsregnskapets periode:	01.01.2021 - 31.12.2021
-------------------------	-------------------------

Konsern

Morselskap i konsern:	Ja
Konsernregnskap lagt ved:	Nei

Regnskapsregler

Regler for små foretak benyttet:	Nei
Benyttet ved utarbeidelsen av årsregnskapet til selskapet:	Regnskapslovens alminnelige regler

Årsregnskapet fastsatt av kompetent organ

Bekreftet av representant for selskapet:	Arild de Presno
Dato for fastsettelse av årsregnskapet:	16.03.2022

Grunnlag for avgivelse

År 2021: Årsregnskapet er elektronisk innlevert
År 2020: Tall er hentet fra elektronisk innlevert årsregnskap fra 2021

Det er ikke krav til at årsregnskapet m.v. som sendes til Regnskapsregisteret er undertegnet. Kontrollen på at dette er utført ligger hos revisor/enhetens øverste organ. Sikkerheten ivaretas ved at innsender har rolle/rettighet for innsending av årsregnskapet via Altinn, og ved at det bekreftes at årsregnskapet er fastsatt av kompetent organ.

Brønnøysundregistrene, 25.06.2023



Resultatregnskap

Beløp i: NOK	Note	2021	2020
RESULTATREGNSKAP			
Inntekter			
Salgsinntekt	7, 8	148 662 605	126 110 681
Annen driftsinntekt		655 500	164 440
Sum inntekter		149 318 105	126 275 121
Kostnader			
Endring i beholdning av varer under tilvirkning og ferdig tilvirkede varer	9	-548 781	-459 132
Varekostnad		61 244 177	50 879 412
Lønnskostnad	4	36 514 016	30 222 071
Avskrivning	2	5 104 337	3 862 500
Annen driftskostnad	4, 13	27 320 712	24 456 915
Sum kostnader		129 634 461	108 961 766
Driftsresultat		19 683 644	17 313 355
Finansinntekter og finanskostnader			
Annen finansinntekt		2 716 545	3 968 310
Sum finansinntekter		2 716 545	3 968 310
Annen finanskostnad		3 082 555	4 253 434
Sum finanskostnader		3 082 555	4 253 434
Netto finans		-366 010	-285 124
Ordinært resultat før skattekostnad		19 317 634	17 028 231
Skattekostnad på ordinært resultat	10	3 756 568	3 736 392
Ordinært resultat etter skattekostnad		15 561 066	13 291 839
Årsresultat		15 561 066	13 291 839
Overføringer og disponeringer			
Ordinært utbytte	11	7 700 000	6 600 000
Overføringer annen egenkapital	11	7 861 066	6 691 839
Sum overføringer og disponeringer		15 561 066	13 291 839



Resultatregnskap

Beløp i: NOK	Note	2021	2020
---------------------	-------------	-------------	-------------



Balanse

Beløp i: NOK	Note	2021	2020
BALANSE - EIENDELER			
Anleggsmidler			
Immaterielle eiendeler			
Varige driftsmidler			
Driftsløsøre, inventar, verktøy, kontormaskiner ol	2	16 400 000	20 848 000
Sum varige driftsmidler		16 400 000	20 848 000
Finansielle anleggsmidler			
Investering i datterselskap	12	24 899 489	24 047 146
Sum finansielle anleggsmidler		24 899 489	24 047 146
Sum anleggsmidler		41 299 489	44 895 146
Omløpsmidler			
Varer			
Sum varer	9	29 479 810	23 417 010
Fordringer			
Kundefordringer		13 060 749	8 701 058
Andre fordringer		2 429 124	1 336 236
Sum fordringer		15 489 873	10 037 294
Bankinnskudd, kontanter og lignende			
Sum bankinnskudd, kontanter og lignende	3	21 625 706	19 705 170
Sum omløpsmidler		66 595 389	53 159 474
SUM EIENDELER		107 894 878	98 054 620
BALANSE - EGENKAPITAL OG GJELD			
Egenkapital			
Innskutt egenkapital			
Aksjekapital	5, 11	1 000 000	1 000 000



Balanse

Beløp i: NOK	Note	2021	2020
Sum innskutt egenkapital		1 000 000	1 000 000
Opptjent egenkapital			
Annen egenkapital	11	71 474 955	63 613 890
Sum opptjent egenkapital		71 474 955	63 613 890
Sum egenkapital		72 474 955	64 613 890
Gjeld			
Langsiktig gjeld			
Utsatt skatt	10	297 765	682 887
Andre avsetninger for forpliktelser	7	1 386 735	1 222 037
Sum avsetninger for forpliktelser		1 684 500	1 904 924
Annen langsiktig gjeld			
Gjeld til kredittinstitusjoner	6	8 456 800	12 864 965
Sum annen langsiktig gjeld		8 456 800	12 864 965
Sum langsiktig gjeld		10 141 300	14 769 889
Kortsiktig gjeld			
Leverandørgjeld		4 002 109	1 449 535
Betalbar skatt	10	3 491 088	2 978 132
Skyldige offentlige avgifter	3	5 188 714	4 370 345
Utbytte	11	7 700 000	6 600 000
Annen kortsiktig gjeld		12 596 712	9 872 829
Sum kortsiktig gjeld		25 278 623	18 670 841
Sum gjeld		35 419 923	33 440 730
SUM EGENKAPITAL OG GJELD		107 894 878	98 054 620



Brønnøysundregistrene

ÅRSREGNSKAP FOR REGNSKAPSÅRET 2021 - GENERELL INFORMASJON

Journalnummer: 2022 545711

Enheten

Organisasjonsnummer: 955 465 458
Organisasjonsform: Aksjeselskap
Foretaksnavn: INTERFIL AS
Forretningsadresse: Industrivegen 80
2690 SKJÅK

Regnskapsår

Årsregnskapets periode: 01.01.2021 - 31.12.2021

Konsern

Morselskap i konsern: Ja
Konsernregnskap lagt ved: Nei

Regnskapsregler

Regler for små foretak benyttet: Nei
Benyttet ved utarbeidelsen av
årsregnskapet til selskapet: Regnskapslovens alminnelige regler

Årsregnskapet fastsatt av kompetent organ

Bekreftet av representant for selskapet: Arild de Presno
Dato for fastsettelse av årsregnskapet: 16.03.2022

Grunnlag for avgivelse

År 2021: Årsregnskap er elektronisk innlevert.
År 2020: Tall er hentet fra elektronisk innlevert årsregnskap fra 2021.

Det er ikke krav til at årsregnskapet m.v. som sendes til Regnskapsregisteret er undertegnet. Kontrollen på at dette er utført ligger hos revisor/enhetens øverste organ. Sikkerheten ivaretas ved at innsender har rolle/rettighet for innsending av årsregnskapet via Altinn, og ved at det bekreftes at årsregnskapet er fastsatt av kompetent organ.

Brønnøysundregistrene, 30.06.2022



Organisasjonsnr: 955 465 458
INTERFIL AS

RESULTATREGNSKAP

Beløp i: NOK	Note	2021	2020
RESULTATREGNSKAP			
Inntekter			
Salgsinntekt	7, 8	148 662 605	126 110 681
Annen driftsinntekt		655 500	164 440
Sum inntekter		149 318 105	126 275 121
Kostnader			
Endring i beholdning av varer under tilvirkning og ferdig tilvirkede varer	9	-548 781	-459 132
Varekostnad		61 244 177	50 879 412
Lønnskostnad	4	36 514 016	30 222 071
Avskrivning	2	5 104 337	3 862 500
Annen driftskostnad	4, 13	27 320 712	24 456 915
Sum kostnader		129 634 461	108 961 766
Driftsresultat		19 683 644	17 313 355
Finansinntekter og finanskostnader			
Annen finansinntekt		2 716 545	3 968 310
Sum finansinntekter		2 716 545	3 968 310
Annen finanskostnad		3 082 555	4 253 434
Sum finanskostnader		3 082 555	4 253 434
Netto finans		-366 010	-285 124
Ordinært resultat før skattekostnad			
Skattekostnad på ordinært resultat	10	3 756 568	3 736 392
Ordinært resultat etter skattekostnad		15 561 066	13 291 839
Årsresultat		15 561 066	13 291 839
Overføringer og disponeringer			
Ordinært utbytte	11	7 700 000	6 600 000
Overføringer annen egenkapital	11	7 861 066	6 691 839
Sum overføringer og disponeringer		15 561 066	13 291 839



Organisasjonsnr: 955 465 458
INTERFIL AS

BALANSE

Beløp i: NOK	Note	2021	2020
--------------	------	------	------

BALANSE - EIENDELER

Anleggsmidler Immaterielle eiendeler

Varige driftsmidler

Driftsløsøre, inventar, verktøy, kontormaskiner ol 2		16 400 000	20 848 000
Sum varige driftsmidler		16 400 000	20 848 000

Finansielle anleggsmidler

Investering i datterselskap 12		24 899 489	24 047 146
Sum finansielle anleggsmidler		24 899 489	24 047 146

Sum anleggsmidler		41 299 489	44 895 146
-------------------	--	------------	------------

Omløpsmidler

Varer

Sum varer	9	29 479 810	23 417 010
-----------	---	------------	------------

Fordringer

Kundefordringer		13 060 749	8 701 058
Andre fordringer		2 429 124	1 336 236
Sum fordringer		15 489 873	10 037 294

Bankinnskudd, kontanter og lignende

Sum bankinnskudd, kontanter og lignende	3	21 625 706	19 705 170
--------------------------------------------	---	------------	------------

Sum omløpsmidler		66 595 389	53 159 474
------------------	--	------------	------------

SUM EIENDELER		107 894 878	98 054 620
---------------	--	-------------	------------

BALANSE - EGENKAPITAL OG GJELD

Egenkapital

Innskutt egenkapital

Aksjekapital	5, 11	1 000 000	1 000 000
Sum innskutt egenkapital		1 000 000	1 000 000

Opptjent egenkapital

Annen egenkapital	11	71 474 955	63 613 890
Sum opptjent egenkapital		71 474 955	63 613 890

Sum egenkapital		72 474 955	64 613 890
-----------------	--	------------	------------



Gjeld			
Langsiktig gjeld			
Utsatt skatt	10	297 765	682 887
Andre avsetninger for forpliktelse	7	1 386 735	1 222 037
Sum avsetninger for forpliktelse		1 684 500	1 904 924
Annen langsiktig gjeld			
Gjeld til kredittinstitusjoner	6	8 456 800	12 864 965
Sum annen langsiktig gjeld		8 456 800	12 864 965
Sum langsiktig gjeld		10 141 300	14 769 889
Kortsiktig gjeld			
Leverandørgjeld		4 002 109	1 449 535
Betalbar skatt	10	3 491 088	2 978 132
Skyldige offentlige avgifter	3	5 188 714	4 370 345
Utbytte	11	7 700 000	6 600 000
Annen kortsiktig gjeld		12 596 712	9 872 829
Sum kortsiktig gjeld		25 278 623	18 670 841
Sum gjeld		35 419 923	33 440 730
SUM EGENKAPITAL OG GJELD		107 894 878	98 054 620



Organisasjonsnr: 955 465 458
INTERFIL AS

NOTEOPPLYSNINGER - SELSKAP - alle poster oppgitt i hele tall

Note
5

Antall aksjer og aksjeeiere

<u>Aksjeklasse</u>	<u>Ant. aksjer</u>	<u>Pålydende</u>	<u>Bokført verdi</u>
Ordinære aksjer	1000.00	1000.00	1000000.00
<u>Aksjeeiere - fritekst</u>	<u>Antall</u>	<u>Eierandel</u>	<u>Aksjeklasse</u>
Garcia Holding AS	800.00	80.00%	Ordinære aksjer
Anne Kari de Presno	100.00	10.00%	Ordinære aksjer
Jon Terje Brustugun	100.00	10.00%	Ordinære aksjer
<u>Sum</u>	<u>Sum antall</u>	<u>Sum eierandel</u>	
	1000.00	100.00%	

Styreleder Harald Garcia de Presno eier 100% av aksjene i Garcia Holding AS.

Note
4

Lønn og ytelser

<u>Lønn</u>	<u>Årets</u>	<u>Fjorårets</u>
	31486788.00	26767286.00
<u>Arbeidsgiveravgift</u>	<u>Årets</u>	<u>Fjorårets</u>
	2595621.00	2047464.00
<u>Pensjonskostnader</u>	<u>Årets</u>	<u>Fjorårets</u>
	1358503.00	1234870.00
<u>Andre ytelser</u>	<u>Årets</u>	<u>Fjorårets</u>
	1073103.00	172451.00
<u>Sum lønnskostnader</u>	<u>Årets</u>	<u>Fjorårets</u>
	36514015.00	30222071.00

Ytelser til daglig leder

Note

Ytelser til andre ledende personer



<u>Ledende person</u>	<u>Lønn</u>	<u>Pensj.forpl.</u>	<u>Andre godtgj.</u>
Daglig leder	1162948.00		163734.00
Styret	133300.00		
<u>Sum ytelse andre led.pers.</u>	<u>1296248.00</u>	<u>Pensj.forpl.</u>	<u>163734.00</u>

Selskapet er pliktig til å ha tjenestepensjonsordning etter lov om obligatorisk tjenestepensjon. Selskapets pensjonsordninger tilfredsstiller kravene i denne lov.

Note

Ytelser til revisjon

<u>Revisjon</u>	<u>Årets</u>	<u>Fjorårets</u>
	151800.00	147300.00
<u>Andre tjenester</u>	<u>Årets</u>	<u>Fjorårets</u>
	76000.00	41500.00
<u>Sum godtgjørelse til revisor</u>	<u>Årets</u>	<u>Fjorårets</u>
	227800.00	188800.00

Note

Antall årsverk i regnskapsåret

Virksomheten har hatt følgende antall årsverk:
68.50

Note

12

Konsern, tilknyttet selskap og datterselskap

Tilknyttet selskap/datterselskap

Selskapet eier 100 % av aksjene i Skjåk Industriutleiebygg AS og ACA Always Clean Air AS. Selskapene er lokalisert i Skjåk kommune. Aksjene i Skjåk Industriutleiebygg AS ble ervervet i 2014 for kr. 14 417 146. Avgitt konsernbidrag 2014-2021 på tilsammen kr. 10 390 500 har blitt tillagt investeringen. Skjåk Industriutleiebygg AS sitt regnskap for 2021 viser et årsresultat på kr. - 625 812 og egenkapital pr 31.12.21. utgjør kr. 18 534 889. Aksjene i ACA Always Clean Air AS ble ervervet i 2021 for kr 1. Avgitt konsernbidrag i 2021 på kr. 91 842 har blitt tillagt investeringen. ACA Always Clean Air AS sitt regnskap for 2021 viser et årsresultat på kr. 27 910 og egenkapital pr 31.12.21. utgjør kr. 77 358. Virksomheten inngår i konsolideringen til morselskapets konsernregnsk.: Nei



Interfil AS

Kontantstrømoppstilling

	Note	2021	2020
Kontantstrømmer fra operasjonelle aktiviteter			
Resultat før skattekostnad		19 317 634	17 028 231
Periodens betalte skatt inkl. skattefunn	10	-2 978 132	-3 120 271
Ordinære avskrivninger	2	5 104 337	3 862 500
Endring i varelager, kundefordringer og leverandørgjeld		-7 869 917	1 213 813
Endring i andre tidsavgrensningsposter		11 118	46 228
Netto kontantstrøm fra operasjonelle aktiviteter		<u>13 585 040</u>	<u>19 030 501</u>
Kontantstrømmer fra investeringsaktiviteter			
Utbetalinger ved kjøp av varige driftsmidler	2	-2 026 337	-11 742 000
Mottatt tilskudd til investeringer	7	1 370 000	822 000
Netto kontantstrøm fra investeringsaktiviteter		<u>-656 337</u>	<u>-10 920 000</u>
Kontantstrømmer fra finansieringsaktiviteter			
Innbetaling ved opptak av ny langsiktig gjeld		7 000 000	0
Utbetalinger ved nedbetaling av langsiktig gjeld	6	-11 408 165	-1 911 646
Utbetalinger av utbytte		-6 600 000	-6 000 000
Inn-/utbetalinger av konsernbidrag		0	-2 000 000
Netto kontantstrøm fra finansieringsaktiviteter		<u>-11 008 165</u>	<u>-9 911 646</u>
Netto endring i likvider i året		1 920 538	-1 801 145
Kontanter og bankinnskudd per 01.01		<u>19 705 170</u>	<u>21 506 315</u>
Kontanter og bankinnskudd per. 31.12		<u>21 625 708</u>	<u>19 705 170</u>



Interfil AS

Noter til regnskapet for 2021

Årsregnskapet er satt opp i samsvar med regnskapslovens bestemmelser og god regnskapsskikk i Norge. Selskapet er morselskap i underkonsern, og er således ikke pliktig til å utarbeide konsernregnskap, jf. regnskapsloven § 3-7. Morselskap Garcia Holding AS utarbeider konsernregnskap for datterselskapet Interfil AS og datter-datterselskapet Skjåk Industrietleiebygg AS og ACA Always Clean Air AS.

Datterselskap

Datterselskapet vurderes etter kostmetoden i selskapsregnskapet. Investeringen er vurdert til anskaffelseskost for aksjene med mindre nedskrivning har vært nødvendig. Det er foretatt nedskrivning til virkelig verdi når verdifall skyldes årsaker som ikke kan antas å være forbigående og det må anses nødvendig etter god regnskapsskikk. Nedskrivninger er reversert når grunnlaget for nedskrivning ikke lenger er til stede.

Utbytte og andre utdelinger er inntektsført samme år som det er avsatt i datterselskapet.

Salgsinntekter

Inntektsføring ved salg av varer skjer på leveringstidspunktet. Inntektsføring ved salg av varer skjer ved levering, dvs. tidspunktet da kjøperen overtar risikoen og kontroll over varen. Salgsinntektene er redusert med bonuser og rabatter som er gitt til kunder i henhold til inngåtte avtaler.

Klassifisering og vurdering av balanseposter

Omløpsmidler og kortsiktig gjeld omfatter poster som forfaller til betaling innen ett år etter anskaffelsestidspunktet, samt poster som knytter seg til varekretsløpet. Øvrige poster er klassifisert som anleggsmiddel/langsiktig gjeld.

Omløpsmidler vurderes til laveste av anskaffelseskost og virkelig verdi. Kortsiktig gjeld balanseføres til nominelt beløp på opptakstidspunktet.

Anleggsmidler vurderes til anskaffelseskost, men nedskrives til virkelig verdi ved verdifall som ikke forventes å være forbigående. Langsiktig gjeld balanseføres til nominelt beløp på etableringstidspunktet.

Fordringer

Kundefordringer og andre fordringer er oppført i balansen til pålydende etter fradrag for avsetning til forventet tap. Avsetning til tap gjøres på grunnlag av individuelle vurderinger av de enkelte fordringene. I tillegg gjøres det for øvrige kundefordringer en uspesifisert avsetning for å dekke antatt tap.

Varebeholdninger

Råvarer og handelsvarer er vurdert til anskaffelseskost. Varer i arbeid og ferdigvarer er vurdert til full tilvirkningskost.

Varige driftsmidler

Varige driftsmidler balanseføres og avskrives over driftsmidlets forventede økonomiske levetid. Direkte vedlikehold av driftsmidler kostnadsføres løpende under driftskostnader, mens påkostninger eller forbedringer tillegges driftsmidlets kostpris og avskrives i takt med driftsmidlet. Dersom gjenvinnbart beløp av driftsmiddelet er lavere enn balanseført verdi foretas nedskrivning til gjenvinnbart beløp. Gjenvinnbart beløp er det høyeste av netto salgsverdi og verdi i bruk. Verdi i bruk er nåverdien av de fremtidige kontantstrømmene som eiendelen vil generere.



Interfil AS

Noter til regnskapet for 2021

Pensjoner

Selskapet har innskuddsbasert pensjon for alle ansatte, og ordningen er ikke balanseført, men dekkes ved løpende innbetalinger av premier.

Selskapet har en AFP-ordning. Den nye AFP ordningen er å anse som en ytelsesbasert flerforetaksordning. I mangel av pålitelig og tilstrekkelig informasjon om selskapets proporsjonale andel av pensjonskostnad, pensjonsforpliktelse og pensjonsmidler i ordningen regnskapsføres denne som en innskuddsordning.

Skatter

Skattekostnaden i resultatregnskapet omfatter både periodens betalbare skatt og endring i utsatt skatt. Utsatt skatt er beregnet med 22 % på grunnlag av de midlertidige forskjeller som eksisterer mellom regnskapsmessige og skattemessige verdier, samt skattemessig underskudd til fremføring ved utgangen av regnskapsåret. Skatteøkende og skattereduserende midlertidige forskjeller som reverserer eller kan reversere i samme periode er utlignet. Netto utsatt skattefordel balanseføres i den grad det er sannsynlig at denne kan bli nyttegjort.

Kontantstrømoppstilling

Kontantstrømoppstillingen er utarbeidet etter den indirekte metode. Kontanter og kontantekvivalenter omfatter kontanter, bankinnskudd og andre kortsiktige, likvide plasseringer.

Note 2 - Varige driftsmidler

	Kontor- maskiner og utstyr	Transport- midler	Laboratorie- utstyr	Produksjons- utstyr	Sum
Anskaffelseskost 01.01.	6 251 339	905 764	4 020 765	45 307 016	56 484 884
Tilgang kjøpte driftsmidler	0	984 571	0	1 041 766	2 026 337
Utbetalt tilskudd	0	0	0	-1 370 000	-1 370 000
Anskaffelseskost 31.12.	6 251 339	1 890 335	4 020 765	44 978 782	57 141 221
Akk.avskrivning 31.12.	-5 501 339	-906 335	-2 520 765	-31 812 782	-40 741 221
Balanseført pr. 31.12.	750 000	984 000	1 500 000	13 166 000	16 400 000
Årets avskrivninger	511 000	113 571	356 000	4 123 766	5 104 337
Økonomisk levetid	15-25%	20%	10-25%	8-10%	
Avskrivningsplan	Lineær	Lineær	Lineær	Lineær	

Note 3 - Bankinnskudd

	2021
Bundne skattetreksmidler utgjør	1 456 051



Interfil AS

Noter til regnskapet for 2021

Note 4 - Lønnskostnader, antall ansatte, lån til ansatte og godtgjørelse til revisor

Lønnskostnader	2021	2020
Lønninger	31 486 788	26 767 286
Arbeidsgiveravgift	2 595 621	2 047 464
Pensjonskostnader	1 358 503	1 234 870
Andre ytelser	1 073 103	172 451
Sum	<u>36 514 015</u>	<u>30 222 071</u>

Selskapet har i regnskapsåret sysselsatt totalt 68,5 årsverk.

Ytelser til ledende personer

	Daglig leder	Styret
Lønn	1 162 948	133 300
Annen godtgjørelse	163 734	0

Selskapet er pliktig til å ha tjenstepensjonsordning etter lov om obligatorisk tjenstepensjon. Selskapets pensjonsordning tilfredsstiller kravene i denne lov.

Godtgjørelse til revisor er fordelt på følgende:

	2021
Revisjon	151 800
Andre tjenester	76 000

Merverdiavgift er ikke inkludert i revisjonshonoraret.

Note 5 - Aksjekapital og aksjonærinformasjon

Aksjekapitalen består av:

	Antall	Pålydende	Balanseført
Ordinære aksjer	1 000	1 000	1 000 000

Oversikt over aksjonærene i selskapet pr. 31.12:

	Ordinære aksjer	Eierandel	Stemmeandel
Garcia Holding AS	800	80 %	80 %
Anne Kari de Presno	100	10 %	10 %
Jon Terje Brustugun, Styremedlem	100	10 %	10 %
Sum	<u>1 000</u>	<u>100 %</u>	<u>100 %</u>

Styreleder Harald Garcia de Presno eier 100% av aksjene i Garcia Holding AS.



Interfil AS

Noter til regnskapet for 2021

Note 6 - Pant og garantier

Det er stilt pant i fast eiendom eid av datterselskapet Skjåk Industriutleiebygg AS.

<i>Pantsikret gjeld</i>	2021	2020
Langsiktig gjeld til kredittinstitusjon	-8 456 800	-12 864 965
<i>Sikret i panteobjekt med bokførte verdier:</i>		
Kundefordringer	13 060 749	8 701 058
Varebeholdning	29 479 810	23 417 010
Varige driftsmidler	16 400 000	20 848 000
Sum	<u>58 940 559</u>	<u>52 966 068</u>

Av selskapets langsiktige gjeld har kr. 366 827 forfall etter lengre enn 5 år.

Note 7 - Offentlige tilskudd

Selskapet har i flere år fått godkjent flerårige FoU-prosjekter innen SkatteFunn. Prosjektmidlene inntektsføres over avskrivningstiden for de aktuelle driftsmidlene. Årets inntektsføring utgjør kr. 85 500.

Skattefunn for 2020 og 2021 utgjør hhv. kr. 627 984 og kr. 410 198 og inntektsføring vil først skje fra 2022.

Selskapet har i 2021 mottatt 1 370 000 i investeringstilskudd fra Innovasjon Norge. Investeringstilskuddet er bokført som fratrukk i investeringens anskaffelseskost og inntektsføres som reduserte avskrivninger på den aktuelle investeringen.

Note 8 - Salgsinntekter

	2021	2020
<i>Pr. virksomhetsområde</i>		
Salg egenproduserte filtre	118 597 943	100 640 978
Salg handelsvarer	28 092 529	23 742 920
Salg råvarer	1 972 133	1 726 783
	<u>148 662 605</u>	<u>126 110 681</u>
<i>Geografisk fordeling</i>		
Salg i Norge	138 965 160	121 247 452
Salg til utlandet	9 697 445	4 863 229
	<u>148 662 605</u>	<u>126 110 681</u>



Interfil AS

Noter til regnskapet for 2021

Note 9 - Varer

	2021	2020
Råvarer og innkjøpte halvfabrikater	15 607 918	9 878 094
Varer under tilvirkning	1 513 409	905 639
Ferdige egentilvirkede varer	4 600 026	4 506 993
Innkjøpte varer for videresalg	7 758 457	8 126 284
Sum	<u>29 479 810</u>	<u>23 417 010</u>

For egentilvirkede varer er det gjort et påslag for indirekte kostnader med kr. 939 388.

Note 10 - Skatt

Årets skattekostnad fordeler seg på:

	2021	2020
Betalbar skatt	4 141 690	3 606 116
Endring utsatt skatt	-385 122	130 276
Årets totale skattekostnad	<u>3 756 568</u>	<u>3 736 392</u>

Beregning av årets skattegrunnlag:

	2021	2020
Ordinært resultat før skattekostnad	19 317 634	17 028 231
Permanente forskjeller	-2 217 748	-13 910
Endring i midlertidige forskjeller	1 725 980	-622 883
Alminnelig inntekt	18 825 866	16 391 438
Ytet konsernbidrag	-1 092 746	0
Årets skattegrunnlag	<u>17 733 120</u>	<u>16 391 438</u>
Betalbar skatt (22%) av årets skattegrunnlag	3 901 286	3 606 116
Benyttet skattefradrag for Skattefunn	-410 198	-627 984
Betalbar skatt i balansen	<u>3 491 088</u>	<u>2 978 132</u>

Oversikt over midlertidige forskjeller

	2021	2020
Driftsmidler inkl goodwill	2 289 807	3 900 386
Varebeholdning	939 388	741 222
Utestående fordringer	-587 291	-598 422
Uopptjent inntekt skattefunn	-1 386 735	-1 062 037
Netto midlertidige forskjeller pr 31.12	1 255 169	2 981 149
Forskjeller som ikke inngår i utsatt skatt/-skattefordel	-98 304	-122 880
Sum	<u>1 353 473</u>	<u>3 104 029</u>
Utsatt skattefordel/Utsatt skatt (22%)	297 764	682 886



Interfil AS

Noter til regnskapet for 2021

Note 11 - Egenkapital

	Aksjekapital	Annen egenkapital	Sum
Egenkapital 01.01.2021	1 000 000	63 613 890	64 613 890
Årsresultat	0	15 561 066	15 561 066
Avsatt utbytte	0	-7 700 000	-7 700 000
Egenkapital 31.12.2021	1 000 000	71 474 956	72 474 956

Note 12 - Datterselskap

Selskapet eier 100 % av aksjene i Skjåk Industriutleiebygg AS og ACA Always Clean Air AS. Selskapene er lokalisert i Skjåk kommune.

Aksjene i Skjåk Industriutleiebygg AS ble ervervet i 2014 for kr. 14 417 146. Avgitt konsernbidrag 2014-2021 på tilsammen kr. 10 390 500 har blitt tillagt investeringen.

Skjåk Industriutleiebygg AS sitt regnskap for 2021 viser et årsresultat på kr. - 625 812 og egenkapital pr 31.12.21. utgjør kr. 18 534 889.

Aksjene i ACA Always Clean Air AS ble ervervet i 2021 for kr 1. Avgitt konsernbidrag i 2021 på kr. 91 842 har blitt tillagt investeringen.

ACA Always Clean Air AS sitt regnskap for 2021 viser et årsresultat på kr. 27 910 og egenkapital pr 31.12.21. utgjør kr. 77 358.

Note 13 - Mellomværende med selskap i samme konsern og tilknyttet selskap

Transaksjoner med selskap i konsernet i 2021.

Husleiekostnad:
- Skjåk Industriutleiebygg AS: 5 400 000 kr.

Pr. 31.12.2021 er det kundefordring mot ACA Always Clean Ari AS på kr. 63 082.



Interfil AS


Årsrapport for 2021

Årsberetning

Årsregnskap

- Resultatregnskap
- Balanse
- Kontantstrømoppstilling
- Noter

Revisjonsberetning



INTERFIL

ÅRSBERETNING FOR INTERFIL AS 2021

Virksomhetens art og hvor den drives.

Interfil AS produserer og selger ventilasjonsfilter samt relevante tilleggsprodukter. Selskapets forretningsvirksomhet er rettet mot det norske og skandinaviske marked. Produksjon og hovedkontor ligger i Bismo, Skjåk kommune, men selskapet har også kontor og lager i Oslo.

Fortsatt drift

Forutsetningen om fortsatt drift er til stede, og årsregnskapet for 2021 er satt opp under denne forutsetningen.

Selskapets stilling og drift.

Utover det som framgår av årsregnskapet erfarer selskapet at markedssituasjonen er skjerpet ved flere nye aktører på filtermarkedet. Interfil har en stabil posisjon volummessig i filtermarkedet men har en sterk stilling kvalitetsmessig. Styret mener det fremlagte resultatregnskapet for 2021 og balansen 31.12.2021 gir et korrekt bilde av resultatet for året og stillingen ved årets utgang. Det er etter det styret kjenner til ikke inntrådt forhold etter regnskapsårets utgang som har betydning for selskaptet stilling og resultat.

Selskapet hadde mål om å øke omsetningen i 2021 med 6 millioner ved siden av generell prisstigning, og nådde en omsetning på 149 318 105 millioner kroner som var en økning på ca nesten 23 millioner eller 18,3%. Driftsresultatet ble på 19 683 644 millioner. Med 13,2% resultat er dette i tråd med strategiplanen som sier at Interfil skal ha et driftsresultat på minimum 10%. Netto finanskostnader utgjorde 366 010,-. Likviditeten i selskapet er god. Balansen viser stabile forhold. Selskapets egenkapital, etter foreslått utbytte for 2021, er på 72 474 955 millioner kroner. Selskapets egenkapitalandel er på 67%.

Interfil er sertifisert etter ISO 9001:2015, P-merke og ISO16890 som er standarden vi forholdert oss til i medlemskapet i Eurovent. Dette er en kontinuerlig prosess som vil kreve resurser i den videre forbedringsprosessen som er en viktig del av Interfil i alle ledd. Dette og en sunn bemanning i bedriften er fortsatt med på å gi resultat som vises i resultatregnskapet.

Arbeidsmiljø.

I henhold til gjeldende lover og forskrifter fører selskapet oversikt over totalt sykefravær blant selskapets ansatte. Bedriftens andel (første 16 dager) var på 2,3% 0,4 opp fra året før. Det totale sykefraværet var på 7,0% som er en nedgang på 0,4% fra 2020. Det jobbes kontinuerlig gjennom hele året med HMS-planen som oppdateres årlig. Selskapet samarbeidet med Bedriftshelsetjenesten (Frisk HMS) og NAV i alle relevante saker. Interfil er ikke lenger part i Inkluderende Arbeidsliv men følger likevel de reglene som tidligere lå til grunn for samarbeidet etter forsåelse fra IA.

Vår oppfatning er at arbeidsmiljøet og den generelle trivsel på arbeidsplassen er god. Det er ikke registrert skader i bedriften i driftsåret.

Koronapandemien.

Pandemien har ikke påvirket selskapets drift i nevneverdig grad i 2021. Pandemien er en pågående hendelse, og forventes ikke å ha påvirkning for fremtidsutsiktene for bedriften.

For å hindre utbrudd av smitte er det satt i verk gode og strenge rutiner for ansatte med bruk av munnbind, jevnlig bruk av håndsprit og at det holdes god avstand mellom ansatte i både administrasjonen og i produksjonen. Reiseaktivitet er holdt på et minimalt men nødvendig nivå. Råd og retningslinjer fra FHI, helsedirektoratet og styresmaktene følges løpende.


Interfil AS
Industriveien 80
2690 Skjåk

Tel: + 47 902 70 077
Fax: + 47 61 21 36 01

Bank: Sparebank 1 Lom & Skjåk
Konto: 2085.05.20810
IBAN: NO20850520810
SWIFT: SWEDNOKK

Org.nr: NO 955 465 458 MVA
E-post: post@interfil.no
Internett: www.interfil.no

Norges ledende filterprodusent



INTERFIL

Selskapet er avhengig av import av råvarer. Råvaretilgangen har vært god i 2021. Situasjonen overvåkes løpende og utfordringer ved energitilførselen i Europa har gitt økte priser som må kompenseres i økte priser i 2022. Ved avleggelse av årsregnskapet har urolighetene i Ukraina skapt økt usikkerhet.

Likestilling.

Det var ved årskifte 74 ansatte, hvorav 32 kvinner, 3 lærlinger. I 2021 ble det utført 68,5 årsverk. Alle stillinger lønnes uavhengig av kjønn. Styret er sammensatt av 4 menn. Det er ikke planlagt eller iverksatt spesielle tiltak på likestillingsområdet.

Interfil AS arbeider aktivt, målrettet og planmessig for å skape mer likestilling og hindre diskriminering på arbeidsplassen. Viser til vedlagt rapport for Aktivitets- og redgjøringsplikt for 2021.

Ytre miljø.

Bedriftens virksomhet tilfører ikke forurensing til det ytre miljø utover det som er vanlig i bransjen. Det foreligger ingen pålegg fra Arbeidstilsynet, Branntilsynet eller andre offentlige tilsyn.

Finansiell risiko.

Selskapet er utsatt for en viss finansiell risiko, primært knyttet til at en vesentlig del av innkjøpte råvarer til produksjonen skjer i EUR. Valutaeksponeringen overvåkes løpende, og det er lagt inn noe sikkerhet i de kurssatser som benyttes i produktkalkylene. Totalt anses valutarisikoen å være innenfor akseptable rammer. Selskapet overvåker sine kundefordringer nøye, og kredittrisikoen anses som lav. Likviditeten er god, jfr. omtale over, og gir sammen med forfallsprofilen på selskapets gjeld en lav likviditetsrisiko.

Forslag til anvendelse av årets overskudd.

Årets overskudd på kr 15 561 066 foreslås disponert ved at kr 7 700 000 utbetales som utbytte til aksjonærene og kr 7 861 066 overføres til annen egenkapital.

Framtidsutsikter.

Etterspørselen etter selskapets produkter er god og tilgangen på råvarer og arbeidskraft synes tilfredsstillende. Selskapets produksjonsapparat er av god standard og under kontinuerlig oppgradering. Etter styrets oppfatning ligger derfor forholdene godt til rette for framtidig drift og utvikling.

Aktiviteten i markedet er stadig økende og dette medfører nå merkbart at våre priser og rabatter blir hardt presset. Dette krever intenst arbeid med effektivisering i vår produksjon og salgsapparat. Styret og administrasjonen ser interessante utfordringer både i markedet og ikke minst i effektivisering i produksjonsapparatet.

Skjåk 16. Mars 2021

I styret for Interfil AS:

Harald de Presno
Styreleder

Jon Terje Brustugun
styremedlem

Sigurd Andersen
styremedlem (ansatt repr.)

Thore Bjørn de Presno
Nestleder

Arild de Presno
daglig leder

Interfil AS
Industriveien 80
2690 Skjåk

Tel: + 47 902 70 077
Fax: + 47 61 21 36 01

Bank: Sparebank 1 Lom & Skjåk
Konto: 2085.05.20810
IBAN: NO20850520810
SWIFT: SWEDNOKK

Org.nr: NO 955 465 458 MVA
E-post: post@interfil.no
Internett: www.interfil.no

Norges ledende filterprodusent



Aktivitets- og redegjørelsesplikt 2021

Interfil AS

Innledning

Interfil AS ønsker å være en attraktiv arbeidsplass for alle. Medarbeiderne er vår viktigste ressurs og største konkurransefortrinn. Å sikre like muligheter, og trygge og rettferdige vilkår for alle medarbeidere er et viktig fokusområde for Interfil AS. Selskapet har over lang tid hatt et ønske om kjønnsbalanse, og det er gjennomført løpende arbeid for å forhindre diskriminering og forskjellsbehandling mellom kjønnene.

Som privat arbeidsgiver med mer enn 50 ansatte har Interfil AS en spesifisert og konkret plikt som er beskrevet i Likestillings- og diskrimineringsloven §26.

Interfil AS har nulltoleranse for diskriminering og trakassering. Det er forankret i våre etiske retningslinjer. De etiske retningslinjene er tilgjengelig i vårt dokumentsystem, og deles ut til nyansatte.

I år har vi valgt å prioritere de årlige kravene, samt rapportering om kjønnslikestilling som gjelder lønn, stillingsnivå/grupper og ufrivillig deltid. Sistnevnte skal minst rapporteres annet hvert år.

1. Kartlegging

Tilstand for kjønnslikestilling (pr. 31.12.21)

	Kvinner	Menn	Totalt
Antall fast ansatte	32	42	74
Prosentandel	43,2%	56,8%	

	Kvinner	Menn	Totalt
Deltidsansatt	7	0	7
Prosentandel	21,9%	IA	

	Kvinner	Menn	Totalt
Ledergruppe	0	4	4
Ansatt i produksjon	22	18	40
Selgere	0	5	5
Ansatt i øvrige stabsfunksjoner	10	15	25

	Fastlønn for kvinner i forhold til gjennomsnittlig fastlønn på dette stillingsnivået	Fastlønn for menn i forhold til gjennomsnittlig fastlønn på dette stillingsnivået
Ledergruppe	IA	100%
Ansatte i produksjon	97,7%	102,9%
Selgere	IA	100%
Ansatt i øvrige stabsfunksjoner	93,5%	104,4%



I tillegg til de fast ansatte, har Interfil AS tre læringer pr. 31.12.21, herav en kvinne og to menn.

Selskapet har ingen midlertidige ansatte, og det var kun en fødselspermisjon i 2021.

Det er ingen ansatte som har ufrivillig deltid. Det er 7 kvinner som arbeider deltid, alle 80 %. Deltidsstillinger er etter ønske fra arbeidstakerne.

Arbeid for likestilling og mot diskriminering

Interfil AS opererer dels i en tradisjonelt mannsdominert bransje innen industri, teknikk og salg, men ivaretar også funksjoner innen kontor, lagerhold, økonomi og kundeservice med større kjønnsbalanse.

Selskapet gjennomfører hvert annet år medarbeidersamtaler blant alle ansatte, og diskriminering og trakassering på arbeidsplassen er en del av samtalene.

Mange av de ansatte er fagorganisert, og det er en kvinnelig fagforeningsleder hos Interfil AS. Det gjennomføres månedlig møter i samarbeidsutvalget, som består av fagforeningsleder, -nestleder, verneombud, personalansvarlig og daglig leder.

Ansatte kan melde inn saker anonymt via fagforeningsleder, verneombud eller personalansvarlig. Interfil AS har egne retningslinjer for konfliktforebygging og varsling, som er nedfelt i egne dokumenter i vårt dokumentsystem. Varslingskanalen er åpen for alle ansatte, og ment å være et lavterskeltilbud.

Interfil AS har tariffbasert lønn som ikke skiller mellom kjønnene.

Risiko for diskriminering:

- Redusert utbetaling av bonus/overskuddsdeling for personell i permisjon og med annet fravær kan ramme kvinner i større omfang enn menn i selskapet, da kvinner tradisjonelt tar ut større del av foreldrepermisjonen.
- I produksjonen er det dels fysisk krevende arbeid som kan være til hinder for personer med nedsatt funksjonsevne. For stab og funksjonærer er ikke dette til hinder, da kontorlokasjoner er tilrettelagt.
- Sikkerhetstiltak i produksjonen og kommunikasjon med kunder og leverandører kan være til hinder for likestilling for personer som ikke oppfyller norsk eller skandinavisk språk.
- Ledergruppen består kun av menn.
- Statistikken viser noe høyere gjennomsnittslønn for menn.

2. Årsakene til identifiserte risikoer

Selskapet har gjort et bevisst valg ved at bonus er resultatbasert, og det er faktisk arbeidstid som ligger til grunn for beregning av bonus til den enkelte ansatte. Det skal motivere personell til å yte god innsats og generelt ha lite fravær. Det gjøres trekk i bonus for personell med fravær, f.eks permisjon og sykdom, uavhengig av kjønn.

Interfil AS ivaretar muligheter for å være tilsatt selv med redusert funksjonsevne gjennom gode tilrettelagte kontorlokaler for stab og funksjonærer. I produksjonen er det det også gode planløsninger og varierte arbeidsoppgaver, men også fysisk krevende arbeid.



For å ivareta sikkerhet og tilfredsstillende kommunikasjon med våre forretningsforbindelser er godt språk viktig, og i rekrutteringsprosesser oppfordrer vi til språkkurs og lignende.

Selskapets ledergruppe består av fire menn, og har vært stabil. Det har ikke vært nyansettelser de siste årene.

Gjennomsnittslønn i produksjon er tariffbasert, og lønnsforskjeller mellom kvinner og menn skyldes ansiennitet og noe ulike tillegg knyttet til ansvarsområder. Øvrige stabsfunksjoner består av ulike stillingsroller, og det er også gitt lønn basert på den enkelte medarbeiders rolle, kompetanse og erfaringsnivå.

3. Tiltak

Interfil AS har innført en rekke tiltak for å motvirke diskriminering, og vi har et ønske om både likestilling og mangfold i vårt selskap

- Tariffavtaler
- Årlige medarbeidersamtaler
- Fagforening, verneombud og personalleder.
- Ansatt flere læringar med fokus på kjønnsbalanse og mangfold, samt gode opplæringsplaner
- Flere ansatte med utenlandsk opprinnelse
- Bruk av sosiale medier som Facebook og LinkedIn samt vår hjemmeside for å vise frem et mangfold av våre ansatte.
- Oppfordre kvinner til å søke lederstillinger ved rekruttering.

4. Vurdering av arbeidet med å sikre likestilling og mangfold

Selv om Interfil AS dels driver innen en tradisjonell mannsdominert yrke innen industri, teknikk og salg, ivaretar selskapet selv mange ulike funksjoner, og kvinneandelen i selskapet er relativt høy.

Vi har de siste årene tatt inn flere læringar av begge kjønn, og med fokus på å vise frem hele virksomheten og hvilke muligheter vi har å tilby. Ordningen har vært vellykket.

Interfil AS har flere ansatte med utenlandsk opprinnelse, og vi verdsetter mangfold.

Tariffavtaler sørger for en grunnleggende sikkerhetsnett for de ansatte. Selskapet har ordninger og prosedyrer som gjør at selskapet oppleves attraktivt for både kvinner og personer i alle faser av livet.

Ledergruppen er liten, og består av fire menn. Ledergruppen har vært stabil over tid, men samtidig ser Interfil AS det hensiktsmessig å oppfordre kvinner til å søke fremtidige lederstillinger.



Interfil AS

Resultatregnskap

	Note	2021	2020
Driftsinntekter			
Salgsinntekt	7, 8	148 662 605	126 110 681
Annen driftsinntekt		655 500	164 440
Sum driftsinntekter		<u>149 318 105</u>	<u>126 275 121</u>
Driftskostnader			
Beholdningsendring egentilvirkede varer	9	-548 781	-459 132
Varekostnad		61 244 177	50 879 412
Lønnskostnad	4	36 514 016	30 222 071
Avskrivning	2	5 104 337	3 862 500
Annen driftskostnad	4, 13	27 320 712	24 456 915
Sum driftskostnader		<u>129 634 461</u>	<u>108 961 766</u>
Driftsresultat		<u>19 683 644</u>	<u>17 313 355</u>
Finansinntekter og finanskostnader			
Annen finansinntekt		2 716 545	3 968 310
Annen finanskostnad		3 082 555	4 253 434
Netto finansposter		<u>-366 010</u>	<u>-285 124</u>
Ordinært resultat før skattekostnad		<u>19 317 634</u>	<u>17 028 231</u>
Skattekostnad på ordinært resultat	10	<u>3 756 568</u>	<u>3 736 392</u>
Årsresultat		<u>15 561 066</u>	<u>13 291 839</u>
Overføringer og disponeringer			
Ordinært utbytte	11	7 700 000	6 600 000
Overføringer annen egenkapital	11	7 861 066	6 691 839
Sum disponert		<u>15 561 066</u>	<u>13 291 839</u>



Interfil AS

Balanse pr. 31. desember

	Note	2021	2020
Anleggsmidler			
<i>Varige driftsmidler</i>			
Driftsløsøre, inventar, verktøy, kontormaskiner ol	2	16 400 000	20 848 000
Sum varige driftsmidler		16 400 000	20 848 000
<i>Finansielle anleggsmidler</i>			
Investeringer i datterselskap	12	24 899 489	24 047 146
Sum finansielle anleggsmidler		24 899 489	24 047 146
Sum anleggsmidler		41 299 489	44 895 146
Omløpsmidler			
Varer	9	29 479 810	23 417 010
<i>Fordringer</i>			
Kundefordringer		13 060 749	8 701 058
Andre fordringer		2 429 124	1 336 236
Sum fordringer		15 489 873	10 037 294
Bankinnskudd, kontanter og lignende	3	21 625 706	19 705 170
Sum omløpsmidler		66 595 389	53 159 474
Sum eiendeler		107 894 878	98 054 620



Interfil AS

Balanse pr. 31. desember

	Note	2021	2020
Egenkapital			
<i>Innskutt egenkapital</i>			
Aksjekapital	5, 11	1 000 000	1 000 000
Sum innskutt egenkapital		1 000 000	1 000 000
<i>Opptjent egenkapital</i>			
Annen egenkapital	11	71 474 955	63 613 890
Sum opptjent egenkapital		71 474 955	63 613 890
Sum egenkapital		72 474 955	64 613 890
Gjeld			
<i>Avsetninger for forpliktelser</i>			
Utsatt skatt	10	297 765	682 887
Andre avsetninger for forpliktelser	7	1 386 735	1 222 037
Sum avsetning for forpliktelser		1 684 500	1 904 924
<i>Annen langsiktig gjeld</i>			
Gjeld til kredittinstitusjoner	6	8 456 800	12 864 965
Sum annen langsiktig gjeld		8 456 800	12 864 965
<i>Kortsiktig gjeld</i>			
Leverandørgjeld		4 002 109	1 449 535
Betalbar skatt	10	3 491 088	2 978 132
Skyldige offentlige avgifter	3	5 188 714	4 370 345
Annen kortsiktig gjeld	11	12 596 712	9 872 829
Sum kortsiktig gjeld		25 278 623	18 670 841
Sum gjeld		35 419 923	33 440 730
Sum egenkapital og gjeld		107 894 878	98 054 620



Interfil AS

Balanse pr. 31. desember


Note

2021


2020

31. desember 2021


Bismø.


Sigurd Andersen


styremedlem (ansatt repr.)


Arild Garcia De Presno

daglig leder


Jon Terje Brustugun

styremedlem


Harald Garcia De Presno

styreleder



Thore-Bjørn Garcia De
Presno
nestleder



Interfil AS

Kontantstrømoppstilling

	Note	2021	2020
Kontantstrømmer fra operasjonelle aktiviteter			
Resultat før skattekostnad		19 317 634	17 028 231
Periodens betalte skatt inkl. skattefunn	10	-2 978 132	-3 120 271
Ordinære avskrivninger	2	5 104 337	3 862 500
Endring i varelager, kundefordringer og leverandørgjeld		-7 869 917	1 213 813
Endring i andre tidsavgrensningsposter		11 118	46 228
Netto kontantstrøm fra operasjonelle aktiviteter		<u>13 585 040</u>	<u>19 030 501</u>
Kontantstrømmer fra investeringsaktiviteter			
Utbetalinger ved kjøp av varige driftsmidler	2	-2 026 337	-11 742 000
Mottatt tilskudd til investeringer	7	1 370 000	822 000
Netto kontantstrøm fra investeringsaktiviteter		<u>-656 337</u>	<u>-10 920 000</u>
Kontantstrømmer fra finansieringsaktiviteter			
Innbetaling ved opptak av ny langsiktig gjeld		7 000 000	0
Utbetalinger ved nedbetaling av langsiktig gjeld	6	-11 408 165	-1 911 646
Utbetalinger av utbytte		-6 600 000	-6 000 000
Inn-/utbetalinger av konsernbidrag		0	-2 000 000
Netto kontantstrøm fra finansieringsaktiviteter		<u>-11 008 165</u>	<u>-9 911 646</u>
Netto endring i likvider i året		1 920 538	-1 801 145
Kontanter og bankinnskudd per 01.01		<u>19 705 170</u>	<u>21 506 315</u>
Kontanter og bankinnskudd per. 31.12		<u>21 625 708</u>	<u>19 705 170</u>



Interfil AS

Noter til regnskapet for 2021

Årsregnskapet er satt opp i samsvar med regnskapslovens bestemmelser og god regnskapsskikk i Norge. Selskapet er morselskap i underkonsern, og er således ikke pliktig til å utarbeide konsernregnskap, jf. regnskapsloven § 3-7. Morselskap Garcia Holding AS utarbeider konsernregnskap for datterselskapet Interfil AS og datter-datterselskapet Skjåk Industrietleiebygg AS og ACA Always Clean Air AS.

Datterselskap

Datterselskapet vurderes etter kostmetoden i selskapsregnskapet. Investeringen er vurdert til anskaffelseskost for aksjene med mindre nedskrivning har vært nødvendig. Det er foretatt nedskrivning til virkelig verdi når verdifall skyldes årsaker som ikke kan antas å være forbigående og det må anses nødvendig etter god regnskapsskikk. Nedskrivninger er reversert når grunnlaget for nedskrivning ikke lenger er til stede.

Utbytte og andre utdelinger er inntektsført samme år som det er avsatt i datterselskapet.

Salgsinntekter

Inntektsføring ved salg av varer skjer på leveringstidspunktet. Inntektsføring ved salg av varer skjer ved levering, dvs. tidspunktet da kjøperen overtar risikoen og kontroll over varen. Salgsinntektene er redusert med bonuser og rabatter som er gitt til kunder i henhold til inngåtte avtaler.

Klassifisering og vurdering av balanseposter

Omløpsmidler og kortsiktig gjeld omfatter poster som forfaller til betaling innen ett år etter anskaffelsestidspunktet, samt poster som knytter seg til varekretsløpet. Øvrige poster er klassifisert som anleggsmiddel/langsiktig gjeld.

Omløpsmidler vurderes til laveste av anskaffelseskost og virkelig verdi. Kortsiktig gjeld balanseføres til nominelt beløp på opptakstidspunktet.

Anleggsmidler vurderes til anskaffelseskost, men nedskrives til virkelig verdi ved verdifall som ikke forventes å være forbigående. Langsiktig gjeld balanseføres til nominelt beløp på etableringstidspunktet.

Fordringer

Kundefordringer og andre fordringer er oppført i balansen til pålydende etter fradrag for avsetning til forventet tap. Avsetning til tap gjøres på grunnlag av individuelle vurderinger av de enkelte fordringene. I tillegg gjøres det for øvrige kundefordringer en uspesifisert avsetning for å dekke antatt tap.

Varebeholdninger

Råvarer og handelsvarer er vurdert til anskaffelseskost. Varer i arbeid og ferdigvarer er vurdert til full tilvirkningskost.

Varige driftsmidler

Varige driftsmidler balanseføres og avskrives over driftsmidlets forventede økonomiske levetid. Direkte vedlikehold av driftsmidler kostnadsføres løpende under driftskostnader, mens påkostninger eller forbedringer tillegges driftsmidlets kostpris og avskrives i takt med driftsmidlet. Dersom gjenvinnbart beløp av driftsmiddelet er lavere enn balanseført verdi foretas nedskrivning til gjenvinnbart beløp. Gjenvinnbart beløp er det høyeste av netto salgsverdi og verdi i bruk. Verdi i bruk er nåverdien av de fremtidige kontantstrømmene som eiendelen vil generere.



Interfil AS

Noter til regnskapet for 2021

Pensjoner

Selskapet har innskuddsbasert pensjon for alle ansatte, og ordningen er ikke balanseført, men dekkes ved løpende innbetalinger av premier.

Selskapet har en AFP-ordning. Den nye AFP ordningen er å anse som en ytelsesbasert flerforetaksordning. I mangel av pålitelig og tilstrekkelig informasjon om selskapets proporsjonale andel av pensjonskostnad, pensjonsforpliktelse og pensjonsmidler i ordningen regnskapsføres denne som en innskuddsordning.

Skatter

Skattekostnaden i resultatregnskapet omfatter både periodens betalbare skatt og endring i utsatt skatt. Utsatt skatt er beregnet med 22 % på grunnlag av de midlertidige forskjeller som eksisterer mellom regnskapsmessige og skattemessige verdier, samt skattemessig underskudd til fremføring ved utgangen av regnskapsåret. Skatteøkende og skattereduserende midlertidige forskjeller som reverserer eller kan reversere i samme periode er utlignet. Netto utsatt skattefordel balanseføres i den grad det er sannsynlig at denne kan bli nyttegjørt.

Kontantstrømoppstilling

Kontantstrømoppstillingen er utarbeidet etter den indirekte metode. Kontanter og kontantekvivalenter omfatter kontanter, bankinnskudd og andre kortsiktige, likvide plasseringer.

Note 2 - Varige driftsmidler

	Kontor- masiner og utstyr	Transport- midler	Laboratorie- utstyr	Produksjons- utstyr	Sum
Anskaffelseskost 01.01.	6 251 339	905 764	4 020 765	45 307 016	56 484 884
Tilgang kjøpte driftsmidler	0	984 571	0	1 041 766	2 026 337
Utbetalt tilskudd	0	0	0	-1 370 000	-1 370 000
Anskaffelseskost 31.12.	6 251 339	1 890 335	4 020 765	44 978 782	57 141 221
Akk.avskrivning 31.12.	-5 501 339	-906 335	-2 520 765	-31 812 782	-40 741 221
Balanseført pr. 31.12.	750 000	984 000	1 500 000	13 166 000	16 400 000
Årets avskrivninger	511 000	113 571	356 000	4 123 766	5 104 337
Økonomisk levetid	15-25%	20%	10-25%	8-10%	
Avskrivningsplan	Lineær	Lineær	Lineær	Lineær	

Note 3 - Bankinnskudd

	2021
Bundne skattetrekkmidler utgjør	1 456 051



Interfil AS

Noter til regnskapet for 2021

Note 4 - Lønnskostnader, antall ansatte, lån til ansatte og godtgjørelse til revisor

<i>Lønnskostnader</i>	2021	2020
Lønninger	31 486 788	26 767 286
Arbeidsgiveravgift	2 595 621	2 047 464
Pensjonskostnader	1 358 503	1 234 870
Andre ytelser	1 073 103	172 451
Sum	<u>36 514 015</u>	<u>30 222 071</u>

Selskapet har i regnskapsåret sysselsatt totalt 68,5 årsverk.

Ytelser til ledende personer

	Daglig leder	Styret
Lønn	1 162 948	133 300
Annen godtgjørelse	163 734	0

Selskapet er pliktig til å ha tjenstepensjonsordning etter lov om obligatorisk tjenstepensjon. Selskapets pensjonsordning tilfredsstiller kravene i denne lov.

Godtgjørelse til revisor er fordelt på følgende:

	2021
Revisjon	151 800
Andre tjenester	76 000

Merverdiavgift er ikke inkludert i revisjonshonoraret.

Note 5 - Aksjekapital og aksjonærinformasjon

Aksjekapitalen består av:

	Antall	Pålydende	Balanseført
Ordinære aksjer	1 000	1 000	1 000 000

Oversikt over aksjonærene i selskapet pr. 31.12:

	Ordinære aksjer	Eier- andel	Stemme- andel
Garcia Holding AS	800	80 %	80 %
Anne Kari de Presno	100	10 %	10 %
Jon Terje Brustugun, Styremedlem	100	10 %	10 %
Sum	<u>1 000</u>	<u>100 %</u>	<u>100 %</u>

Styreleder Harald Garcia de Presno eier 100% av aksjene i Garcia Holding AS.



Interfil AS

Noter til regnskapet for 2021

Note 6 - Pant og garantier

Det er stilt pant i fast eiendom eid av datterselskapet Skjåk Industriutleiebygg AS.

<i>Pantsikret gjeld</i>	2021	2020
Langsiktig gjeld til kredittinstitusjon	-8 456 800	-12 864 965
<i>Sikret i panteobjekt med bokførte verdier:</i>		
Kundefordringer	13 060 749	8 701 058
Varebeholdning	29 479 810	23 417 010
Varige driftsmidler	16 400 000	20 848 000
Sum	<u>58 940 559</u>	<u>52 966 068</u>

Av selskapets langsiktige gjeld har kr. 366 827 forfall etter lengre enn 5 år.

Note 7 - Offentlige tilskudd

Selskapet har i flere år fått godkjent flerårige FoU-prosjekter innen SkatteFunn. Prosjektmidlene inntektsføres over avskrivningstiden for de aktuelle driftsmidlene. Årets inntektsføring utgjør kr. 85 500.

Skattefunn for 2020 og 2021 utgjør hhv. kr. 627 984 og kr. 410 198 og inntektsføring vil først skje fra 2022.

Selskapet har i 2021 mottatt 1 370 000 i investeringstilskudd fra Innovasjon Norge. Investeringstilskuddet er bokført som fratrukk i investeringens anskaffelseskost og inntektsføres som reduserte avskrivninger på den aktuelle investeringen.

Note 8 - Salgsinntekter

	2021	2020
<i>Pr. virksomhetsområde</i>		
Salg egenproduserte filtre	118 597 943	100 640 978
Salg handelsvarer	28 092 529	23 742 920
Salg råvarer	1 972 133	1 726 783
	<u>148 662 605</u>	<u>126 110 681</u>
<i>Geografisk fordeling</i>		
Salg i Norge	138 965 160	121 247 452
Salg til utlandet	9 697 445	4 863 229
	<u>148 662 605</u>	<u>126 110 681</u>



Interfil AS

Noter til regnskapet for 2021

Note 9 - Varer

	2021	2020
Råvarer og innkjøpte halvfabrikater	15 607 918	9 878 094
Varer under tilvirkning	1 513 409	905 639
Ferdige egentilvirkede varer	4 600 026	4 506 993
Innkjøpte varer for videresalg	7 758 457	8 126 284
Sum	<u>29 479 810</u>	<u>23 417 010</u>

For egentilvirkede varer er det gjort et påslag for indirekte kostnader med kr. 939 388.

Note 10 - Skatt

Årets skattekostnad fordeler seg på:

	2021	2020
Betalbar skatt	4 141 690	3 606 116
Endring utsatt skatt	-385 122	130 276
Årets totale skattekostnad	<u>3 756 568</u>	<u>3 736 392</u>

Beregning av årets skattegrunnlag:

	2021	2020
Ordinært resultat før skattekostnad	19 317 634	17 028 231
Permanente forskjeller	-2 217 748	-13 910
Endring i midlertidige forskjeller	1 725 980	-622 883
Alminnelig inntekt	18 825 866	16 391 438
Ytet konsernbidrag	-1 092 746	0
Årets skattegrunnlag	<u>17 733 120</u>	<u>16 391 438</u>
Betalbar skatt (22%) av årets skattegrunnlag	3 901 286	3 606 116
Benyttet skattefradrag for Skattefunn	-410 198	-627 984
Betalbar skatt i balansen	<u>3 491 088</u>	<u>2 978 132</u>

Oversikt over midlertidige forskjeller

	2021	2020
Driftsmidler inkl goodwill	2 289 807	3 900 386
Varebeholdning	939 388	741 222
Utestående fordringer	-587 291	-598 422
Uopptjent inntekt skattefunn	-1 386 735	-1 062 037
Netto midlertidige forskjeller pr 31.12	1 255 169	2 981 149
Forskjeller som ikke inngår i utsatt skatt/-skattefordel	-98 304	-122 880
Sum	<u>1 353 473</u>	<u>3 104 029</u>
Utsatt skattefordel/Utsatt skatt (22%)	297 764	682 886



Interfil AS

Noter til regnskapet for 2021

Note 11 - Egenkapital

	Aksjekapital	Annen egenkapital	Sum
Egenkapital 01.01.2021	1 000 000	63 613 890	64 613 890
Årsresultat	0	15 561 066	15 561 066
Avsatt utbytte	0	-7 700 000	-7 700 000
Egenkapital 31.12.2021	1 000 000	71 474 956	72 474 956

Note 12 - Datterselskap

Selskapet eier 100 % av aksjene i Skjåk Industriutleiebygg AS og ACA Always Clean Air AS. Selskapene er lokalisert i Skjåk kommune.

Aksjene i Skjåk Industriutleiebygg AS ble ervervet i 2014 for kr. 14 417 146. Avgitt konsernbidrag 2014-2021 på tilsammen kr. 10 390 500 har blitt tillagt investeringen.

Skjåk Industriutleiebygg AS sitt regnskap for 2021 viser et årsresultat på kr. - 625 812 og egenkapital pr 31.12.21. utgjør kr. 18 534 889.

Aksjene i ACA Always Clean Air AS ble ervervet i 2021 for kr 1. Avgitt konsernbidrag i 2021 på kr. 91 842 har blitt tillagt investeringen.

ACA Always Clean Air AS sitt regnskap for 2021 viser et årsresultat på kr. 27 910 og egenkapital pr 31.12.21. utgjør kr. 77 358.

Note 13 - Mellomværende med selskap i samme konsern og tilknyttet selskap

Transaksjoner med selskap i konsernet i 2021.

Husleiekostnad:
- Skjåk Industriutleiebygg AS: 5 400 000 kr.

Pr. 31.12.2021 er det kundefordring mot ACA Always Claen Ari AS på kr. 63 082.



Statsautoriserte revisorer
Ernst & Young AS

Storgata 15, 2670 Otta
Postboks 78, 2675 Otta

Foretaksregisteret: NO 976 389 387 MVA
Tlf: +47 24 00 24 00

www.ey.no
Medlemmer av Den norske Revisorforening

UAVHENGIG REVISORS BERETNING

Til generalforsamlingen i Interfil AS

Konklusjon

Vi har revidert årsregnskapet for Interfil AS som består av balanse per 31. desember 2021, resultatregnskap og kontantstrømpoppstilling for regnskapsåret avsluttet per denne datoen og noter til årsregnskapet, herunder et sammendrag av viktige regnskapsprinsipper.

Etter vår mening oppfyller årsregnskapet gjeldende lovkrav og gir et rettviseende bilde av selskapets finansielle stilling per 31. desember 2021 og av dets resultater og kontantstrømmer for regnskapsåret avsluttet per denne datoen i samsvar med regnskapslovens regler og god regnskapsskikk i Norge.

Grunnlag for konklusjon

Vi har gjennomført revisjonen i samsvar med International Standards on Auditing (ISA-ene). Våre oppgaver og plikter i henhold til disse standardene er beskrevet nedenfor under *Revisors oppgaver og plikter ved revisjonen av årsregnskapet*. Vi er uavhengige av selskapet i samsvar med kravene i relevante lover og forskrifter i Norge og *International Code of Ethics for Professional Accountants* (inkludert internasjonale uavhengighetsstandarder) utstedt av International Ethics Standards Board for Accountants (IESBA-reglene), og vi har overholdt våre øvrige etiske forpliktelser i samsvar med disse kravene. Innhentet revisjonsbevis er etter vår vurdering tilstrekkelig og hensiktsmessig som grunnlag for vår konklusjon.

Øvrig informasjon

Øvrig informasjon omfatter informasjon i selskapets årsrapport bortsett fra årsregnskapet og den tilhørende revisjonsberetningen. Styret og daglig leder (ledelsen) er ansvarlig for den øvrige informasjonen. Vår konklusjon om revisjonen av årsregnskapet dekker ikke den øvrige informasjonen, og vi attesterer ikke den øvrige informasjonen.

I forbindelse med revisjonen av årsregnskapet er det vår oppgave å lese den øvrige informasjonen med det formål å vurdere om årsberetningen inneholder de opplysninger som skal gis i henhold til gjeldende lovkrav og hvorvidt det foreligger vesentlig inkonsistens mellom den øvrige informasjonen og årsregnskapet eller kunnskap vi har opparbeidet oss under revisjonen, eller hvorvidt den tilsynelatende inneholder vesentlig feilinformasjon. Dersom vi konkluderer med at den øvrige informasjonen inneholder vesentlig feilinformasjon eller ikke inneholder de opplysninger som skal gis i henhold til gjeldende lovkrav, er vi pålagt å rapportere det.

Vi har ingenting å rapportere i så henseende, og vi mener at årsberetningen er konsistent med årsregnskapet og inneholder de opplysninger som skal gis i henhold til gjeldende lovkrav.

Ledelsens ansvar for årsregnskapet

Ledelsen er ansvarlig for å utarbeide årsregnskapet og for at det gir et rettviseende bilde i samsvar med regnskapslovens regler og god regnskapsskikk i Norge. Ledelsen er også ansvarlig for slik intern kontroll som den finner nødvendig for å kunne utarbeide et årsregnskap som ikke inneholder vesentlig feilinformasjon, verken som følge av misligheter eller feil.

Ved utarbeidelsen av årsregnskapet må ledelsen ta standpunkt til selskapets evne til fortsatt drift og opplyse om forhold av betydning for fortsatt drift. Forutsetningen om fortsatt drift skal legges til grunn for årsregnskapet med mindre ledelsen enten har til hensikt å avvikle selskapet eller virksomheten, eller ikke har noe annet realistisk alternativ.



Building a better
working world

Revisors oppgaver og plikter ved revisjonen av årsregnskapet

Vårt mål er å oppnå betryggende sikkerhet for at årsregnskapet som helhet ikke inneholder vesentlig feilinformasjon, verken som følge av misligheter eller feil, og å avgi en revisjonsberetning som inneholder vår konklusjon. Betryggende sikkerhet er en høy grad av sikkerhet, men ingen garanti for at en revisjon utført i samsvar med ISA-ene, alltid vil avdekke vesentlig feilinformasjon. Feilinformasjon kan skyldes misligheter eller feil og er å anse som vesentlig dersom den enkeltvis eller samlet med rimelighet kan forventes å påvirke de økonomiske beslutningene som brukerne foretar på grunnlag av årsregnskapet.

Som del av en revisjon i samsvar med ISA-ene, utøver vi profesjonelt skjønn og utviser profesjonell skepsis gjennom hele revisjonen. I tillegg:

- identifiserer og vurderer vi risikoen for vesentlig feilinformasjon i årsregnskapet, enten det skyldes misligheter eller feil. Vi utformer og gjennomfører revisjonshandlinger for å håndtere slike risikoer, og innhenter revisjonsbevis som er tilstrekkelig og hensiktsmessig som grunnlag for vår konklusjon. Risikoen for at vesentlig feilinformasjon som følge av misligheter ikke blir avdekket, er høyere enn for feilinformasjon som skyldes feil, siden misligheter kan innebære samarbeid, forfalskning, bevisste utelatelser, uriktige fremstillinger eller overstyring av intern kontroll.
- opparbeider vi oss en forståelse av den interne kontrollen som er relevant for revisjonen, for å utforme revisjonshandlinger som er hensiktsmessige etter omstendighetene, men ikke for å gi uttrykk for en mening om effektiviteten av selskapets interne kontroll.
- evaluerer vi om de anvendte regnskapsprinsippene er hensiktsmessige og om regnskapsestimatene og tilhørende noteopplysninger utarbeidet av ledelsen er rimelige.
- konkluderer vi på om ledelsens bruk av fortsatt drift-forutsetningen er hensiktsmessig, og, basert på innhentede revisjonsbevis, hvorvidt det foreligger vesentlig usikkerhet knyttet til hendelser eller forhold som kan skape betydelig tvil om selskapets evne til fortsatt drift. Dersom vi konkluderer med at det eksisterer vesentlig usikkerhet, kreves det at vi i revisjonsberetningen henleder oppmerksomheten på tilleggsopplysningene i årsregnskapet, eller, dersom slike tilleggsopplysninger ikke er tilstrekkelige, at vi modifierer vår konklusjon om årsregnskapet og årsberetningen. Våre konklusjoner er basert på revisjonsbevis innhentet frem til datoen for revisjonsberetningen. Etterfølgende hendelser eller forhold kan imidlertid medføre at selskapet ikke kan fortsette driften.
- evaluerer vi den samlede presentasjonen, strukturen og innholdet i årsregnskapet, inkludert tilleggsopplysningene, og hvorvidt årsregnskapet gir uttrykk for de underliggende transaksjonene og hendelsene på en måte som gir et rettviseende bilde.

Vi kommuniserer med styret blant annet om det planlagte omfanget av og tidspunktet for revisjonsarbeidet og eventuelle vesentlige funn i revisjonen, herunder vesentlige svakheter i den interne kontrollen som vi avdekker gjennom revisjonen.

Otta, 16. mars 2022
ERNST & YOUNG AS

Revisjonsberetningen er signert elektronisk

Linda W. Aspeslåen
statsautorisert revisor

Uavhengig revisors beretning - Interfil AS 2021

A member firm of Ernst & Young Global Limited

Penneo Dokumentnr: 1C1ZL-4O7FO-J1P2V-02P3A-TJZE0-AM7BG



PENNEO

Signaturene i dette dokumentet er juridisk bindende. Dokument signert med "Penneo™ - sikker digital signatur".
De signerende parter sin identitet er registrert, og er listet nedenfor.

"Med min signatur bekrefter jeg alle datoer og innholdet i dette dokument."

Linda T W Aspeslåen

Statsautorisert revisor

På vegne av: Ernst & Young AS

Serienummer: 9578-5997-4-322185

IP: 213.52.xxx.xxx

2022-03-16 17:15:39 UTC



Penneo Dokumentnr: 1C12L-4OTFO-J1P2V-02P3A-TJZE0-AM7BG

Dokumentet er signert digitalt, med **Penneo.com**. Alle digitale signatur-data i dokumentet er sikret og validert av den datamaskin-utregnede hash-verdien av det opprinnelige dokument. Dokumentet er låst og tids-stemplet med et sertifikat fra en betrodd tredjepart. All kryptografisk bevis er integrert i denne PDF, for fremtidig validering (hvis nødvendig).

Hvordan bekrefter at dette dokumentet er originalen?

Dokumentet er beskyttet av ett Adobe CDS sertifikat. Når du åpner dokumentet i

Adobe Reader, skal du kunne se at dokumentet er sertifisert av **Penneo e-signature service <penneo@penneo.com>**. Dette garanterer at innholdet i dokumentet ikke har blitt endret.

Det er lett å kontrollere de kryptografiske beviser som er lokalisert inne i dokumentet, med Penneo validator - <https://penneo.com/validate>