



ÅRSREGNSKAPET FOR REGNSKAPSÅRET 2023 - GENERELL INFORMASJON

Enheten

Organisasjonsnummer: 963 978 197
Organisasjonsform: Aksjeselskap
Foretaksnavn: ING F WICKSTRØM AS
Forretningsadresse: Bjørnerudveien 13
1266 OSLO

Regnskapsår

Årsregnskapets periode: 01.01.2023 - 31.12.2023

Konsern

Morselskap i konsern: Nei

Regnskapsregler

Regler for små foretak benyttet: Ja
Benyttet ved utarbeidelsen av årsregnskapet til selskapet: Regnskapslovens alminnelige regler

Årsregnskapet fastsatt av kompetent organ

Bekreftet av representant for selskapet: Frank Wickstrøm
Dato for fastsettelse av årsregnskapet: 30.06.2024

Grunnlag for avgivelse

År 2023: Årsregnskapet er elektronisk innlevert
År 2022: Tall er hentet fra elektronisk innlevert årsregnskap fra 2023

Det er ikke krav til at årsregnskapet m.v. som sendes til Regnskapsregisteret er undertegnet. Kontrollen på at dette er utført ligger hos revisor/enhetens øverste organ. Sikkerheten ivaretas ved at innsender har rolle/rettighet for innsending av årsregnskapet via Altinn, og ved at det bekreftes at årsregnskapet er fastsatt av kompetent organ.

Brønnøysundregistrene, 02.07.2025



Resultatregnskap

Beløp i: NOK	Note	2023	2022
RESULTATREGNSKAP			
Inntekter			
Salgsinntekt		53 800 130	63 985 835
Sum inntekter		53 800 130	63 985 835
Kostnader			
Varekostnad		26 332 019	41 151 886
Lønnskostnad	1	22 653 003	16 925 610
Avskrivning av driftsmidler og immaterielle eiendeler	2	660 079	656 383
Annen driftskostnad		1 469 167	3 089 279
Sum kostnader		51 114 267	61 823 159
Driftsresultat		2 685 863	2 162 676
Finansinntekter og finanskostnader			
Annen renteinntekt		73 140	1 607
Sum finansinntekter		73 140	1 607
Annen rentekostnad		120 220	96 089
Annen finanskostnad		18 866	42 225
Sum finanskostnader		139 086	138 315
Netto finans		-65 946	-136 708
Ordinært resultat før skattekostnad		2 619 917	2 025 968
Skattekostnad på resultat	3	576 492	446 588
Ordinært resultat etter skattekostnad		2 043 425	1 579 380
Årsresultat		2 043 425	1 579 380
Årsresultat etter minoritetsinteresser		2 043 425	1 579 380
Totalresultat		2 043 425	1 579 380
Overføringer og disponeringer			
Ordinært utbytte	4, 4	1 000 000	2 000 000



Resultatregnskap

Beløp i: NOK	Note	2023	2022
Avsatt til annen egenkapital		1 043 425	
Overført fra annen egenkapital	4		-420 620
Sum overføringer og disponeringer		2 043 425	1 579 380



Balanse

Beløp i: NOK	Note	2023	2022
BALANSE - EIENDELER			
Anleggsmidler			
Immaterielle eiendeler			
Varige driftsmidler			
Tomter, bygninger o.a. fast eiendom	2		
Maskiner og anlegg	2		
Skip og flytende installasjoner	2		
Driftsløsøre, inventar o.a. utstyr	2, 5	1 667 808	2 287 065
Sum varige driftsmidler	2	1 667 808	2 287 065
Sum anleggsmidler		1 667 808	2 287 065
Omløpsmidler			
Varer			
Sum varer	5	1 446 866	1 082 040
Fordringer			
Kundefordringer	5	13 403 523	17 808 835
Andre kortsiktige fordringer		1 370 557	183 582
Sum fordringer		14 774 080	17 992 417
Bankinnskudd, kontanter og lignende			
Bankinnskudd, kontanter o.l.	6	6 864 290	3 455 403
Sum bankinnskudd, kontanter og lignende		6 864 290	3 455 403
Sum omløpsmidler		23 085 236	22 529 860
SUM EIENDELER		24 753 044	24 816 925
BALANSE - EGENKAPITAL OG GJELD			
Egenkapital			
Innskutt egenkapital			
Aksjekapital	4, 7	350 000	350 000



Balanse

Beløp i: NOK	Note	2023	2022
Beholdning av egne aksjer	7		
Sum innskutt egenkapital		350 000	350 000
Opptjent egenkapital			
Annen egenkapital	4	11 515 397	10 471 972
Sum opptjent egenkapital		11 515 397	10 471 972
Sum egenkapital		11 865 397	10 821 972
Gjeld			
Langsiktig gjeld			
Utsatt skatt	3	2 295 470	1 718 978
Sum avsetninger for forpliktelser		2 295 470	1 718 978
Annen langsiktig gjeld			
Gjeld til kredittinstitusjoner	5	1 303 333	1 698 510
Sum annen langsiktig gjeld		1 303 333	1 698 510
Sum langsiktig gjeld		3 598 803	3 417 488
Kortsiktig gjeld			
Leverandørgjeld		3 499 677	5 855 434
Betalbar skatt	3		
Skyldig offentlige avgifter		4 029 477	2 960 574
Utbytte	4		
Gjeld til aksjonær	5		
Annen kortsiktig gjeld		1 759 691	1 761 458
Sum kortsiktig gjeld		9 288 844	10 577 465
Sum gjeld		12 887 647	13 994 953
SUM EGENKAPITAL OG GJELD		24 753 044	24 816 925



Brønnøysundregistrene

ÅRSREGNSKAP FOR REGNSKAPSÅRET 2023 - GENERELL INFORMASJON

Journalnummer: 2024 606642

Enheten

Organisasjonsnummer: 963 978 197
Organisasjonsform: Aksjeselskap
Foretaksnavn: ING F WICKSTRØM AS
Forretningsadresse: Bjørnerudveien 13
1266 OSLO

Regnskapsår

Årsregnskapets periode: 01.01.2023 - 31.12.2023

Konsern

Morselskap i konsern: Nei

Regnskapsregler

Regler for små foretak benyttet: Ja
Benyttet ved utarbeidelsen av
årsregnskapet til selskapet: Regnskapslovens alminnelige regler

Årsregnskapet fastsatt av kompetent organ

Bekreftet av representant for selskapet: Frank Wickstrøm
Dato for fastsettelse av årsregnskapet: 30.06.2024

Revisjon

Årsregnskapet er utarbeidet av ekstern
autorisert regnskapsfører: Ja
Ekstern autorisert regnskapsfører har i
løpet av regnskapsåret bistått ved den
løpende regnskapsføringen eller utført
andre tjenester for selskapet enn å
utarbeide årsregnskapet: Ja

Grunnlag for avgivelse

År 2023: Årsregnskap er elektronisk innlevert.
År 2022: Tall er hentet fra elektronisk innlevert årsregnskap fra 2023.

Det er ikke krav til at årsregnskapet m.v. som sendes til Regnskapsregisteret er undertegnet. Kontrollen på at dette er utført ligger hos revisor/enhetens øverste organ. Sikkerheten ivaretas ved at innsender har rolle/rettighet for innsending av årsregnskapet via Altinn, og ved at det bekreftes at årsregnskapet er fastsatt av kompetent organ.

Brønnøysundregistrene, 10.07.2024



Organisasjonsnr: 963 978 197
ING F WICKSTRØM AS

RESULTATREGNSKAP

Beløp i: NOK	Note	2023	2022
RESULTATREGNSKAP			
Inntekter			
Salgsinntekt		53 800 130	63 985 835
Sum inntekter		53 800 130	63 985 835
Kostnader			
Varekostnad		26 332 019	41 151 886
Lønnskostnad	1	22 653 003	16 925 610
Avskrivning av driftsmidler og immaterielle eiendeler	2	660 079	656 383
Annen driftskostnad		1 469 167	3 089 279
Sum kostnader		51 114 267	61 823 159
Driftsresultat		2 685 863	2 162 676
Finansinntekter og finanskostnader			
Annen renteinntekt		73 140	1 607
Sum finansinntekter		73 140	1 607
Annen rentekostnad		120 220	96 089
Annen finanskostnad		18 866	42 225
Sum finanskostnader		139 086	138 315
Netto finans		-65 946	-136 708
Ordinært resultat før skattekostnad		2 619 917	2 025 968
Skattekostnad på resultat	3	576 492	446 588
Ordinært resultat etter skattekostnad		2 043 425	1 579 380
Årsresultat		2 043 425	1 579 380
Årsresultat etter minoritetsinteresser		2 043 425	1 579 380
Totalresultat		2 043 425	1 579 380
Overføringer og disponeringer			
Ordinært utbytte	4, 4	1 000 000	2 000 000
Avsatt til annen egenkapital		1 043 425	
Overført fra annen egenkapital	4		-420 620
Sum overføringer og disponeringer		2 043 425	1 579 380





Organisasjonsnr: 963 978 197
ING F WICKSTRØM AS

BALANSE

Beløp i: NOK **Note** **2023** **2022**

BALANSE - EIENDELER

Anleggsmidler Immaterielle eiendeler

Varige driftsmidler

Tomter, bygninger o.a. fast eiendom	2		
Maskiner og anlegg	2		
Skip og flytende installasjoner	2		
Driftsløsøre, inventar o. a. utstyr	2, 5	1 667 808	2 287 065
Sum varige driftsmidler	2	1 667 808	2 287 065

Sum anleggsmidler **1 667 808** **2 287 065**

Omløpsmidler

Varer

Sum varer	5	1 446 866	1 082 040
-----------	---	-----------	-----------

Fordringer

Kundefordringer	5	13 403 523	17 808 835
Andre kortsiktige fordringer		1 370 557	183 582
Sum fordringer		14 774 080	17 992 417

Bankinnskudd, kontanter og lignende

Bankinnskudd, kontanter o. l.	6	6 864 290	3 455 403
Sum bankinnskudd, kontanter og lignende		6 864 290	3 455 403

Sum omløpsmidler **23 085 236** **22 529 860**

SUM EIENDELER **24 753 044** **24 816 925**

BALANSE - EGENKAPITAL OG GJELD

Egenkapital

Innskutt egenkapital

Aksjekapital	4, 7	350 000	350 000
Beholdning av egne aksjer	7		
Sum innskutt egenkapital		350 000	350 000

Opptjent egenkapital

Annen egenkapital	4	11 515 397	10 471 972
-------------------	---	------------	------------



Sum opptjent egenkapital		11 515 397	10 471 972
Sum egenkapital		11 865 397	10 821 972
Gjeld			
Langsiktig gjeld			
Utsatt skatt	3	2 295 470	1 718 978
Sum avsetninger for forpliktelses		2 295 470	1 718 978
Annen langsiktig gjeld			
Gjeld til kredittinstitusjoner	5	1 303 333	1 698 510
Sum annen langsiktig gjeld		1 303 333	1 698 510
Sum langsiktig gjeld		3 598 803	3 417 488
Kortsiktig gjeld			
Leverandørgjeld		3 499 677	5 855 434
Betalbar skatt	3		
Skyldig offentlige avgifter	4	4 029 477	2 960 574
Utbytte	4		
Gjeld til aksjonær	5		
Annen kortsiktig gjeld		1 759 691	1 761 458
Sum kortsiktig gjeld		9 288 844	10 577 465
Sum gjeld		12 887 647	13 994 953
SUM EGENKAPITAL OG GJELD		24 753 044	24 816 925



Organisasjonsnr: 963 978 197
ING F WICKSTRØM AS

NOTEOPPLYSNINGER - SELSKAP - alle poster oppgitt i hele tall

Note

Antall årsverk i regnskapsåret
26.00

<u>Sum</u>	<u>Beløp</u>
<u>Balanseført verdi 31.12.</u>	<u>Varige driftsmidler Immaterielle eiend.</u>

Konsernregnskap

Morselskapet sitt navn

Forretningskontor for morselskapet

Begrunnelse for at datterselskap er utelatt fra konsolideringen

<u>Samlet beløp - tilknyttet selskap</u>	<u>Årets</u>	<u>Fjorårets</u>
--	--------------	------------------

<u>Samlet beløp - foretak i samme konsern</u>	<u>Årets</u>	<u>Fjorårets</u>
---	--------------	------------------

<u>Samlet beløp - foretak i samme konsern</u>	<u>Årets</u>	<u>Fjorårets</u>
---	--------------	------------------

<u>Samlet beløp - felles kontrollert virksomhet</u>	<u>Årets</u>	<u>Fjorårets</u>
---	--------------	------------------

<u>Pantstillelse</u>	<u>Beløp</u>
----------------------	--------------

<u>Beholdning av egne aksjer</u>	<u>Antall</u>	<u>Pålydende</u>	<u>Andel av aksjek.</u>
----------------------------------	---------------	------------------	-------------------------



Årsregnskap 2023

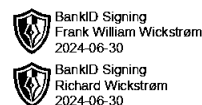
Ing F Wickstrøm AS

Innhold:

Resultat
Balanse
Noter

**BDT VIKEN**

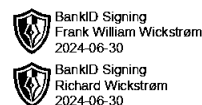
Org.nr: 963 978 197



Ing F Wickstrøm AS

Resultatregnskap

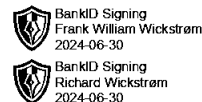
Driftsinntekter og driftskostnader	Note	2023	2022
Salgsinntekt		53 800 130	63 985 835
Sum driftsinntekter		53 800 130	63 985 835
Varekostnad		26 332 019	41 151 886
Lønnskostnad	1	22 653 003	16 925 610
Avskrivning av driftsmidler og immaterielle eiendeler	2	660 079	656 383
Annen driftskostnad		1 469 167	3 089 279
Sum driftskostnader		51 114 267	61 823 159
Driftsresultat		2 685 863	2 162 676
Finansinntekter og finanskostnader			
Annen renteinntekt		73 140	1 607
Annen rentekostnad		120 220	96 089
Annen finanskostnad		18 866	42 225
Resultat av finansposter		-65 946	-136 708
Resultat før skattekostnad		2 619 917	2 025 968
Skattekostnad på resultat	3	576 492	446 588
Årsresultat		2 043 425	1 579 380
Overføringer			
Tilleggsutbytte	4	1 000 000	2 000 000
Avsatt til annen egenkapital		1 043 425	0
Overført fra annen egenkapital	4	0	-420 620
Sum overføringer		2 043 425	1 579 380



Ing F Wickstrøm AS

Balanse

Eiendeler	Note	2023	2022
Anleggsmidler			
Varige driftsmidler			
Driftsløsøre, inventar o.a. utstyr	2, 5	1 667 808	2 287 065
Sum varige driftsmidler	2	1 667 808	2 287 065
Sum anleggsmidler		1 667 808	2 287 065
Omløpsmidler			
Lager av varer og annen beholdning	5	1 446 866	1 082 040
Fordringer			
Kundefordringer	5	13 403 523	17 808 835
Andre kortsiktige fordringer		1 370 557	183 582
Sum fordringer		14 774 080	17 992 417
Bankinnskudd, kontanter o.l.	6	6 864 290	3 455 403
Sum omløpsmidler		23 085 236	22 529 860
Sum eiendeler		24 753 044	24 816 925



Ing F Wickstrøm AS

Balanse

Eigenkapital og gjeld	Note	2023	2022
Innskutt egenkapital			
Aksjekapital	4, 7	350 000	350 000
Sum innskutt egenkapital		350 000	350 000
Opptjent egenkapital			
Annen egenkapital	4	11 515 397	10 471 972
Sum opptjent egenkapital		11 515 397	10 471 972
Sum egenkapital		11 865 397	10 821 972
Gjeld			
Avsetning for forpliktelser			
Utsatt skatt	3	2 295 470	1 718 978
Sum avsetning for forpliktelser		2 295 470	1 718 978
Annen langsiktig gjeld			
Gjeld til kredittinstitusjoner	5	1 303 333	1 698 510
Sum annen langsiktig gjeld		1 303 333	1 698 510
Kortsiktig gjeld			
Leverandørgjeld		3 499 677	5 855 434
Skyldig offentlige avgifter		4 029 477	2 960 574
Annen kortsiktig gjeld		1 759 691	1 761 458
Sum kortsiktig gjeld		9 288 844	10 577 465
Sum gjeld		12 887 647	13 994 953
Sum egenkapital og gjeld		24 753 044	24 816 925

Oslo, 30.06.2024
Styret i Ing F Wickstrøm AS

Frank Wickstrøm
Styrets leder

Richard Wickstrøm
Daglig leder /Styremedlem



Ing F Wickstrøm AS



Note 1 Regnskapsprinsipper

Årsregnskapet er satt opp i samsvar med regnskapsloven og NRS 8 - God regnskapsskikk for små foretak.

Skatt

Skattekostnaden i resultatregnskapet omfatter både periodens betalbare skatt og endring i utsatt skatt. Utsatt skatt er beregnet med 22 % på grunnlag av de midlertidige forskjeller som eksisterer mellom regnskapsmessige og skattemessige verdier, samt ligningsmessig underskudd til fremføring ved utgangen av regnskapsåret. Skatteøkende og skattereduserende midlertidige forskjeller som reverserer eller kan reverseres i samme periode er utlignet og nettoført.

Klassifisering og vurdering av anleggsmidler

Anleggsmidler omfatter eiendeler bestemt til varig eie og bruk. Anleggsmidler er vurdert til anskaffelseskost. Varige driftsmidler balanseføres og avskrives over driftsmidlets økonomiske levetid. Avskrivningsperioden for fast eiendom anskaffet etter 2009 er dekomponert i en del som gjelder råbygget og en del som gjelder faste tekniske installasjoner. Varige driftsmidler nedskrives til gjenvinnbart beløp ved verdifall som forventes ikke å være forbigående. Gjenvinnbart beløp er det høyeste av netto salgsverdi og verdi i bruk. Verdi i bruk er nåverdi av fremtidige kontantstrømmer knyttet til eiendelen. Nedskrivningen reverseres når grunnlaget for nedskrivningen ikke lenger er til stede.

Klassifisering og vurdering av omløpsmidler

Omløpsmidler og kortsiktig gjeld omfatter normalt poster som forfaller til betaling innen ett år etter balansedagen, samt poster som knytter seg til varekretsløpet. Omløpsmidler vurderes til laveste verdi av anskaffelseskost og virkelig verdi.

Varer

Varer er vurdert til det laveste av anskaffelseskost og netto salgsverdi.

Fordringer

Kundefordringer og andre fordringer oppføres til pålydende etter fradrag for avsetning til forventet tap. Avsetning til tap gjøres på grunnlag av en individuell vurdering av de enkelte fordringene.


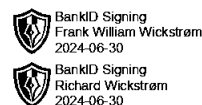
Note 1 Lønnskostnader, antall ansatte, godtgjørelser, lån til ansatte m.m.

Lønnskostnader	2023	2022
Lønninger	18 025 293	13 332 624
Arbeidsgiveravgift	2 825 532	2 069 778
Pensjonskostnader	1 099 128	791 984
Andre ytelser	703 049	731 224
Sum	22 653 003	16 925 610

Antall årsverk utgjør: 26



Ing F Wickstrøm AS



Note 2 Anleggsmidler

	Driftsløsøre, Transportmidler inventar ol.		Sum
Anskaffelseskost pr. 01.01.23	487 384	4 287 170	4 774 555
+ Tilgang kjøpte driftsmidler	40 822		40 822
= Anskaffelseskost 31.12.23	528 206	4 287 170	4 815 376
Akkumulerte avskrivninger 31.12.23	405 859	2 741 708	3 147 568
= Bokført verdi 31.12.23	122 347	1 545 462	1 667 809
Årets ordinære avskrivninger	57 079	603 000	660 079
Økonomisk levetid	3-5 år	5 år	
Avskrivningsplan	Lineær		

Note 3 Skatt

Årets skattekostnad	2023	2022
Resultatført skatt på ordinært resultat:		
Betalbar skatt	0	0
Endring i utsatt skattefordel	576 492	446 588
Skattekostnad ordinært resultat	576 492	446 588
Skattepliktig inntekt:		
Resultat før skatt	2 619 917	2 025 968
Permanente forskjeller	500	3 976
Endring i midlertidige forskjeller	-8 403 939	-4 368 044
Skattepliktig inntekt	-5 783 522	-2 338 100
Betalbar skatt i balansen:		
Betalbar skatt på årets resultat	0	0
Sum betalbar skatt i balansen	0	0

Skatteeffekten av midlertidige forskjeller og underskudd til fremføring som har gitt opphav til utsatt skatt og utsatte skattefordeler, spesifisert på typer av midlertidige forskjeller

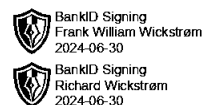
	2023	2022	Endring
Varige driftsmidler	-276 230	-109 800	166 429
Tilvirkningskontrakter	21 280 953	13 506 879	-7 774 074
Fordringer	61 731	-734 564	-796 295
Sum	21 066 454	12 662 515	-8 403 939
Akkumulert fremførbart underskudd	-10 632 502	-4 848 979	5 783 522
Grunnlag for utsatt skatt	10 433 952	7 813 535	-2 620 417
Utsatt skatt (22 %)	2 295 470	1 718 978	-576 492

Ing F Wickstrøm AS

Org.nr: 963 978 197



Ing F Wickstrøm AS



Note 4 Endringer egenkapital

	Aksjekapital	Annen EK	Sum EK
Egenkapital 01.01.	350 000	10 471 972	10 821 972
Årets resultat		2 043 425	2 043 425
Tilleggsutbytte		-1 000 000	-1 000 000
Egenkapital 31.12.	350 000	11 515 397	11 865 397

Note 5 Lån og garantiforpliktelser

Pantsikret gjeld, pantstillelser og garantier	2023	2022
Langsiktig gjeld til kredittinstitusjoner	1 303 333	1 698 510
Sum	1 303 333	1 698 510

Selskapet har ingen gjeld som forfaller mer enn 5 år etter balansedagen.

Regnskapsført verdi av pantsikrede eiendeler	2023	2022
Driftstilbehør	1 491 300	2 070 300
Sum	1 491 300	2 070 300

Pantstillelser

Salgspant i motorvogn kr 2 417 358

Note 7 Bundne midler

I posten inngår bundne bankinnskudd med kr 841 243, samt depositum kr 149 550



Ing F Wickstrøm AS



Note 7 Aksjonærer

Aksjekapitalen i Ing F Wickstrøm AS pr. 31.12 består av:

	Antall	Pålydende	Bokført
Ordinære aksjer	100	3 500,0	350 000
Sum	100		350 000

Eierstruktur

Aksjonærer i % pr. 31.12:

	Ordinære	Eierandel	Stemmeandel
IFW AS	90	90,0	90,0
Øyvind Noer Olsen	10	10,0	10,0
Totalt antall aksjer	100	100,0	100,0

Aksjer eiet av medlemmer i styret og daglig leder:

Navn	Verv	Eid gjennom	Ordinære	Eierandel
Frank Wickstrøm	Styrets leder	IFW AS	63	63
Richard Wickstrøm	Daglig leder /Styremedlem	IFW AS	27	27
Totalt antall aksjer			90	90



Ansvarlige partnere:
Svein Brataas
Ole Christian Rasmussen
Per Edwin Engen
Richard Solstad
Mats Fredriksen

Medlem av
Den Norske Revisorforening

Til generalforsamlingen i Ing F Wickstrøm AS

Uavhengig revisors beretning

Konklusjon

Vi har revidert årsregnskapet for Ing F Wickstrøm AS som viser et overskudd på NOK 2 043 425. Årsregnskapet består av balanse per 31. desember 2023, resultatregnskap for regnskapsåret avsluttet per denne datoen og noter til årsregnskapet, herunder et sammendrag av viktige regnskapsprinsipper.

Etter vår mening

- oppfyller årsregnskapet gjeldende lovkrav, og
- gir årsregnskapet et rettviseende bilde av selskapets finansielle stilling per 31. desember 2023, og av dets resultater for regnskapsåret avsluttet per denne datoen i samsvar med regnskapslovens regler og god regnskapsskikk i Norge.

Grunnlag for konklusjonen

Vi har gjennomført revisjonen i samsvar med International Standards on Auditing (ISA-ene). Våre oppgaver og plikter i henhold til disse standardene er beskrevet nedenfor under *Revisors oppgaver og plikter ved revisjonen av årsregnskapet*. Vi er uavhengige av selskapet i samsvar med kravene i relevante lover og forskrifter i Norge og International Code of Ethics for Professional Accountants (inkludert internasjonale uavhengighetsstandarder) utstedt av International Ethics Standards Board for Accountants (IESBA-reglene), og vi har overholdt våre øvrige etiske forpliktelser i samsvar med disse kravene. Innhentet revisjonsbevis er etter vår vurdering tilstrekkelig og hensiktsmessig som grunnlag for vår konklusjon.

Styrets og daglig leders ansvar for årsregnskapet

Styret og daglig leder (ledelsen) er ansvarlige for å utarbeide årsregnskapet og for at det gir et rettviseende bilde i samsvar med regnskapslovens regler og god regnskapsskikk i Norge. Ledelsen er også ansvarlig for slik internkontroll som den finner nødvendig for å kunne utarbeide et regnskap som ikke inneholder vesentlig feilinformasjon, verken som følge av misligheter eller utilsiktede feil.

Ved utarbeidelsen av årsregnskapet må ledelsen ta standpunkt til selskapets evne til fortsatt drift og opplyse om forhold av betydning for fortsatt drift. Forutsetningen om fortsatt drift skal legges til grunn for årsregnskapet så lenge det ikke er sannsynlig at virksomheten vil bli avvirket.





Revisors oppgaver og plikter ved revisjonen av årsregnskapet

Vårt mål er å oppnå betryggende sikkerhet for at årsregnskapet som helhet ikke inneholder vesentlig feilinformasjon, verken som følge av misligheter eller utilsiktede feil, og å avgi en revisjonsberetning som inneholder vår konklusjon. Betyggende sikkerhet er en høy grad av sikkerhet, men ingen garanti for at en revisjon utført i samsvar med ISA-ene, alltid vil avdekke vesentlig feilinformasjon. Feilinformasjon kan oppstå som følge av misligheter eller utilsiktede feil. Feilinformasjon er å anse som vesentlig dersom den enkeltvis eller samlet med rimelighet kan forventes å påvirke de økonomiske beslutningene som brukerne foretar på grunnlag av årsregnskapet.

For videre beskrivelse av revisors oppgaver og plikter vises det til:
<https://revisorforeningen.no/revisjonsberetninger>

Oslo, 30. juni 2024
BDT Viken AS

Mats Fredriksen
Statsautorisert revisor
(elektronisk signert)

