



ÅRSREGNSKAPET FOR REGNSKAPSÅRET 2024 - GENERELL INFORMASJON

Enheten

Organisasjonsnummer: 897 126 362
Organisasjonsform: Aksjeselskap
Foretaksnavn: HEGSTADMOEN AS
Forretningsadresse: Ringvålvegen 103
7089 HEIMDAL

Regnskapsår

Årsregnskapets periode: 01.01.2024 - 31.12.2024

Konsern

Morselskap i konsern: Nei

Regnskapsregler

Regler for små foretak benyttet: Ja
Benyttet ved utarbeidelsen av årsregnskapet til selskapet: Regnskapslovens alminnelige regler

Årsregnskapet fastsatt av kompetent organ

Bekreftet av representant for selskapet: Jomar Skottvoll
Dato for fastsettelse av årsregnskapet: 09.05.2025

Grunnlag for avgivelse

År 2024: Årsregnskapet er elektronisk innlevert
År 2023: Tall er hentet fra elektronisk innlevert årsregnskap fra 2024

Det er ikke krav til at årsregnskapet m.v. som sendes til Regnskapsregisteret er undertegnet. Kontrollen på at dette er utført ligger hos revisor/enhetens øverste organ. Sikkerheten ivaretas ved at innsender har rolle/rettighet for innsending av årsregnskapet via Altinn, og ved at det bekreftes at årsregnskapet er fastsatt av kompetent organ.

Brønnøysundregistrene, 23.05.2025



Resultatregnskap

Beløp i: NOK	Note	2024	2023
RESULTATREGNSKAP			
Inntekter			
Annen driftsinntekt		336 000	320 000
Sum inntekter		336 000	320 000
Kostnader			
Lønnskostnad	2		
Annen driftskostnad		107 341	82 943
Sum kostnader		107 341	82 943
Driftsresultat		228 659	237 057
Finansinntekter og finanskostnader			
Annen renteinntekt		13 305	6 726
Annen finansinntekt		2 492	2 373
Sum finansinntekter		15 797	9 099
Annen rentekostnad		235	57
Sum finanskostnader		235	57
Netto finans		15 562	9 042
Resultat før skattekostnad		244 221	246 098
Skattekostnad på resultat	3	53 729	54 142
Årsresultat		190 492	191 956
Årsresultat etter minoritetsinteresser		190 492	191 956
Totalresultat		190 492	191 956
Overføringer og disponeringer			
Ordinært utbytte		190 000	190 000
Overført til annen egenkapital		492	1 956
Sum overføringer og disponeringer	4	190 492	191 956



Balanse

Beløp i: NOK	Note	2024	2023
BALANSE - EIENDELER			
Anleggsmidler			
Immaterielle eiendeler			
Utsatt skattefordel	3	10 958	10 958
Sum immaterielle eiendeler		10 958	10 958
Sum anleggsmidler		10 958	10 958
Omløpsmidler			
Varer			
Bankinnskudd, kontanter og lignende			
Bankinnskudd, kontanter o.l.		336 004	335 924
Sum bankinnskudd, kontanter og lignende		336 004	335 924
Sum omløpsmidler		336 004	335 924
SUM EIENDELER		346 962	346 882
BALANSE - EGENKAPITAL OG GJELD			
Egenkapital			
Innskutt egenkapital			
Aksjekapital (4 aksjer à kr 25 000)	5	100 000	100 000
Annen innskutt egenkapital		384	384
Sum innskutt egenkapital		100 384	100 384
Opptjent egenkapital			
Annen egenkapital		2 883	2 390
Sum opptjent egenkapital		2 883	2 390
Sum egenkapital	4	103 267	102 774
Gjeld			
Langsiktig gjeld			



Balanse

Beløp i: NOK	Note	2024	2023
Utsatt skatt	3		
Annen langsiktig gjeld			
Sum langsiktig gjeld		0	0
Kortsiktig gjeld			
Betalbar skatt	3	53 696	54 109
Utbytte		190 000	190 000
Sum kortsiktig gjeld		243 696	244 109
Sum gjeld		243 696	244 109
SUM EGENKAPITAL OG GJELD		346 962	346 882



Brønnøysundregistrene

ÅRSREGNSKAP FOR REGNSKAPSÅRET 2024 - GENERELL INFORMASJON

Journalnummer: 2025 454285

Enheten

Organisasjonsnummer: 897 126 362
Organisasjonsform: Aksjeselskap
Foretaksnavn: HEGSTADMOEN AS
Forretningsadresse: Ringvålvegen 103
7089 HEIMDAL

Regnskapsår

Årsregnskapets periode: 01.01.2024 - 31.12.2024

Konsern

Morselskap i konsern: Nei

Regnskapsregler

Regler for små foretak benyttet: Ja
Benyttet ved utarbeidelsen av
årsregnskapet til selskapet: Regnskapslovens alminnelige regler

Årsregnskapet fastsatt av kompetent organ

Bekreftet av representant for selskapet: Jomar Skottvoll
Dato for fastsettelse av årsregnskapet: 09.05.2025

Revisjon

Selskapet har besluttet at årsregnskapet
ikke skal revideres: Ja

Grunnlag for avgivelse

År 2024: Årsregnskap er elektronisk innlevert.
År 2023: Tall er hentet fra elektronisk innlevert årsregnskap fra 2024.

Det er ikke krav til at årsregnskapet m.v. som sendes til Regnskapsregisteret er undertegnet. Kontrollen på at dette er utført ligger hos revisor/enhetens øverste organ. Sikkerheten ivaretas ved at innsender har rolle/rettighet for innsending av årsregnskapet via Altinn, og ved at det bekreftes at årsregnskapet er fastsatt av kompetent organ.

Brønnøysundregistrene, 22.05.2025



Organisasjonsnr: 897 126 362
HEGSTADMOEN AS

RESULTATREGNSKAP

Beløp i: NOK	Note	2024	2023
RESULTATREGNSKAP			
Inntekter			
Annen driftsinntekt		336 000	320 000
Sum inntekter		336 000	320 000
Kostnader			
Lønnskostnad	2		
Annen driftskostnad		107 341	82 943
Sum kostnader		107 341	82 943
Driftsresultat		228 659	237 057
Finansinntekter og finanskostnader			
Annen renteinntekt		13 305	6 726
Annen finansinntekt		2 492	2 373
Sum finansinntekter		15 797	9 099
Annen rentekostnad		235	57
Sum finanskostnader		235	57
Netto finans		15 562	9 042
Resultat før skattekostnad		244 221	246 098
Skattekostnad på resultat	3	53 729	54 142
Årsresultat		190 492	191 956
Årsresultat etter minoritetsinteresser		190 492	191 956
Totalresultat		190 492	191 956
Overføringer og disponeringer			
Ordinært utbytte		190 000	190 000
Overført til annen egenkapital		492	1 956
Sum overføringer og disponeringer	4	190 492	191 956



Sum kortsiktig gjeld	243 696	244 109
Sum gjeld	243 696	244 109
SUM EGENKAPITAL OG GJELD	346 962	346 882



Organisasjonsnr: 897 126 362
HEGSTADMOEN AS

NOTEOPPLYSNINGER - SELSKAP - alle poster oppgitt i hele tall

Note

Antall årsverk i regnskapsåret
0.00

Sum Beløp

Balanseført verdi 31.12. Varige driftsmidler Immaterielle eiend.

Konsernregnskap

Morselskapet sitt navn

Forretningskontor for morselskapet

Begrunnelse for at datterselskap er utelatt fra konsolideringen

Samlet beløp - tilknyttet selskap Årets Fjorårets

Samlet beløp - foretak i samme konsern Årets Fjorårets

Samlet beløp - foretak i samme konsern Årets Fjorårets

Samlet beløp - felles kontrollert virksomhet Årets Fjorårets

Pantstillelse Beløp

Beholdning av egne aksjer Antall Pålydende Andel av aksjek.



Årsregnskap 2024 Hegstadmoen AS

Resultatregnskap
Balanse
Noter til regnskapet

Org.nr.: 897 126 362



Resultatregnskap 01.01. - 31.12.

Hegstadmoen AS

Driftsinntekter og driftskostnader	Note	2024	2023
Driftsinntekter			
Annen driftsinntekt		336 000	320 000
Sum driftsinntekter		336 000	320 000
Driftskostnader			
Annen driftskostnad		107 341	82 943
Sum driftskostnader		107 341	82 943
Driftsresultat		228 659	237 057
Finansinntekter og finanskostnader			
Annen renteinntekt		13 305	6 726
Annen finansinntekt		2 492	2 373
Annen rentekostnad		-235	-57
Resultat av finansposter		15 562	9 042
Resultat før skattekostnad		244 221	246 098
Skattekostnad på resultat	3	53 729	54 142
Årsresultat		190 492	191 956
Overføringer og disponeringer			
Avsatt til utbytte		190 000	190 000
Overført til annen egenkapital		492	1 956
Sum overføringer og disponeringer	4	190 492	191 956



Balanse pr. 31.12.
Hegstadmoen AS


EIENDELER	Note	31.12.2024	31.12.2023
Anleggsmidler			
Immaterielle eiendeler			
Utsatt skattefordel	3	<u>10 958</u>	<u>10 958</u>
Sum immaterielle eiendeler		10 958	10 958
Sum anleggsmidler		10 958	10 958
Omløpsmidler			
Bankinnskudd, kontanter o.l.		336 004	335 924
Sum omløpsmidler		336 004	335 924
Sum eiendeler		346 962	346 882





**Balanse pr. 31.12.
Hegstadmoen AS**

EGENKAPITAL OG GJELD	Note	31.12.2024	31.12.2023
Egenkapital			
Innskutt egenkapital			
Aksjekapital (4 aksjer à kr 25 000)	5	100 000	100 000
Annen innskutt egenkapital		384	384
Sum innskutt egenkapital		100 384	100 384
Opptjent egenkapital			
Annen egenkapital		2 883	2 390
Sum opptjent egenkapital		2 883	2 390
Sum egenkapital	4	103 267	102 774
Gjeld			
Kortsiktig gjeld			
Betalbar skatt	3	53 696	54 109
Utbytte		190 000	190 000
Sum kortsiktig gjeld		243 696	244 109
Sum gjeld		243 696	244 109
Sum egenkapital og gjeld		346 962	346 882

Trondheim, 09.05.2025
Styret i Hegstadmoen AS


Jomar Skottvoll
styreleder/daglig leder


Trond Håvard Skottvoll
styremedlem


Svein Kjetil Skottvoll
styremedlem



Note 1 Regnskapsprinsipper

Årsregnskapet er satt opp i samsvar med regnskapsloven og NRS 8 - God regnskapsskikk for små foretak.

Driftsinntekter

Inntektsføring ved salg av varer skjer på leveringstidspunktet. Tjenester inntektsføres etter hvert som de leveres.

Skatt

Skattekostnaden i resultatregnskapet omfatter både periodens betalbare skatt og endring i utsatt skatt. Utsatt skatt er beregnet med 22% på grunnlag av de midlertidige forskjeller som eksisterer mellom regnskapsmessige og skattemessige verdier, samt ligningsmessig underskudd til fremføring ved utgangen av regnskapsåret. Skatteøkende og skattereduserende midlertidige forskjeller som reverserer eller kan reverseres i samme periode er utlignet og nettoført.

Klassifisering og vurdering av balanseposter

Eiendeler bestemt til varig eie eller bruk er klassifisert som anleggsmidler. Eiendeler som er knyttet til varekretsløpet er klassifisert som omløpsmidler. Fordringer klassifiseres som omløpsmidler hvis de skal tilbakebetales i løpet av ett år. For gjeld er analoge kriterier lagt til grunn. Første års avdrag på langsiktige fordringer og langsiktig gjeld klassifiseres likevel ikke som omløpsmiddel og kortsiktig gjeld.



Note 2 Lønnskostnader, antall ansatte, godtgjørelser, lån til ansatte mm.

Selskapet har ingen ansatte og har av samme grunn ikke tegnet pensjonsordning jf krav i lov om obligatorisk tjenstepensjon.

Det er ikke gitt lån/sikkerhetsstillelse til daglig leder, styrets leder eller andre nærstående parter.

Note 3 Skatt

Skatteeffekten av midlertidige forskjeller og underskudd til fremføring som har gitt opphav til utsatt skatt og utsatte skattefordeler, spesifisert på typer av midlertidige forskjeller:

	2024	2023	Endring
Varige driftsmidler	-49 811	-49 811	0
Sum	-49 811	-49 811	0
<hr/>			
Grunnlag for beregning av utsatt skatt	-49 811	-49 811	0
<hr/>			
Utsatt skattefordel (22 %)	-10 958	-10 958	0
<hr/>			
Årets skattekostnad		2024	2023
Skattepliktig inntekt:			
Ordinært resultat før skatt		244 221	246 098
Permanente forskjeller		0	0
Skattepliktig inntekt		244 221	246 098
<hr/>			
Resultatført skatt på ordinært resultat:			
Betalbar skatt		53 729	54 142
Endring i utsatt skattefordel		0	0
Skattekostnad ordinært resultat		53 729	54 142
<hr/>			
Betalbar skatt i balansen:			
Betalbar skatt på årets resultat		53 696	54 109
Sum betalbar skatt i balansen		53 696	54 109

Note 4 Egenkapital

	Aksjekapital	Annen innskutt egenkapital	Annen egenkapital	Sum egenkapital
Egenkapital 01.01.2024	100 000	384	2 390	102 774
Årets resultat	0	0	190 492	190 492
Avsatt utbytte	0	0	-190 000	-190 000
Egenkapital 31.12.2024	100 000	384	2 883	103 267



Note 5 Aksjekapital og aksjonærinformasjon

Aksjekapitalen på kr. 100 000 består av 4 aksjer à kr. 25 000.

Oversikt over de største aksjonærene	Antall	Eierandel
Skottvoll Holding AS	2	50 %
Bergtrøa AS	1	25 %
Sørbru 1 A AS	1	25 %
Sum	4	100 %

