



ÅRSREGNSKAPET FOR REGNSKAPSÅRET 2023 - GENERELL INFORMASJON

Enheten

Organisasjonsnummer: 928 035 557
Organisasjonsform: Aksjeselskap
Foretaksnavn: CBL MANAGEMENT AS
Forretningsadresse: Bogstadvegen 31
2040 KLØFTA

Regnskapsår

Årsregnskapets periode: 01.01.2023 - 31.12.2023

Konsern

Morselskap i konsern: Nei

Regnskapsregler

Regler for små foretak benyttet: Ja
Benyttet ved utarbeidelsen av årsregnskapet til selskapet: Regnskapslovens alminnelige regler

Årsregnskapet fastsatt av kompetent organ

Bekreftet av representant for selskapet: Christian Bogstad Løvstad
Dato for fastsettelse av årsregnskapet: 08.01.2025

Grunnlag for avgivelse

År 2023: Årsregnskapet er elektronisk innlevert
År 2022: Tall er hentet fra elektronisk innlevert årsregnskap fra 2023

Det er ikke krav til at årsregnskapet m.v. som sendes til Regnskapsregisteret er undertegnet. Kontrollen på at dette er utført ligger hos revisor/enhetens øverste organ. Sikkerheten ivaretas ved at innsender har rolle/rettighet for innsending av årsregnskapet via Altinn, og ved at det bekreftes at årsregnskapet er fastsatt av kompetent organ.

Brønnøysundregistrene, 12.07.2025



Resultatregnskap

Beløp i: NOK	Note	2023	2022
RESULTATREGNSKAP			
Inntekter			
Salgsinntekt		1 106 766	766 191
Sum inntekter		1 106 766	766 191
Kostnader			
Varekostnad		1 000	49 926
Lønnskostnad	1	439 311	496 773
Annen driftskostnad		604 423	327 286
Sum kostnader		1 044 734	873 985
Driftsresultat		62 032	-107 794
Finansinntekter og finanskostnader			
Annen renteinntekt		4	9
Sum finansinntekter		4	9
Annen rentekostnad		91	244
Annen finanskostnad		44	0
Sum finanskostnader		135	244
Netto finans		-131	-235
Resultat før skattekostnad		61 901	-108 029
Skattekostnad	2	16 028	0
Årsresultat		45 873	-108 029
Overføringer og disponeringer			
Udekket tap		0	-108 029
Annen egenkapital		45 873	0
Sum overføringer og disponeringer		45 873	-108 029



Balanse

Beløp i: NOK	Note	2023	2022
BALANSE - EIENDELER			
Anleggsmidler			
Immaterielle eiendeler			
Sum immaterielle eiendeler		0	0
Varige driftsmidler			
Sum varige driftsmidler		0	0
Finansielle anleggsmidler			
Lån til foretak i samme konsern	3, 4	23 342	21 842
Sum finansielle anleggsmidler		23 342	21 842
Sum anleggsmidler		23 342	21 842
Omløpsmidler			
Varer			
Fordringer			
Kundefordringer		21 135	54 010
Andre kortsiktige fordringer		143 719	49 262
Sum fordringer		164 854	103 272
Investeringer			
Sum investeringer		0	0
Bankinnskudd, kontanter og lignende			
Bankinnskudd, kontanter og lignende	5	136 344	28 369
Sum bankinnskudd, kontanter og lignende		136 344	28 369
Sum omløpsmidler		301 198	131 641
SUM EIENDELER		324 540	153 483

BALANSE - EGENKAPITAL OG GJELD



Balanse

Beløp i: NOK	Note	2023	2022
Egenkapital			
Innskutt egenkapital			
Aksjekapital	6, 7	30 000	30 000
Sum innskutt egenkapital		30 000	30 000
Opptjent egenkapital			
Annen egenkapital	7	46 356	483
Sum opptjent egenkapital		46 356	483
Sum egenkapital		76 356	30 483
Gjeld			
Langsiktig gjeld			
Utsatt skatt	2	1 460	0
Sum avsetninger for forpliktelser		1 460	0
Annen langsiktig gjeld			
Sum annen langsiktig gjeld		0	0
Sum langsiktig gjeld		1 460	0
Kortsiktig gjeld			
Leverandørgjeld		78 839	22 414
Betalbar skatt	2	14 568	0
Skyldige offentlige avgifter	5	61 412	8 394
Annen kortsiktig gjeld		91 904	92 192
Sum kortsiktig gjeld		246 723	123 000
Sum gjeld		248 183	123 000
SUM EGENKAPITAL OG GJELD		324 540	153 483



Brønnøysundregistrene

ÅRSREGNSKAP FOR REGNSKAPSÅRET 2023 - GENERELL INFORMASJON

Journalnummer: 2025 300739

Enheten

Organisasjonsnummer: 928 035 557
Organisasjonsform: Aksjeselskap
Foretaksnavn: CBL MANAGEMENT AS
Forretningsadresse: c/o Christian Bogstad Løvstad
Vormvikvegen 5B
2080 EIDSVOLL

Regnskapsår

Årsregnskapets periode: 01.01.2023 - 31.12.2023

Konsern

Morselskap i konsern: Nei

Regnskapsregler

Regler for små foretak benyttet: Ja
Benyttet ved utarbeidelsen av
årsregnskapet til selskapet: Regnskapslovens alminnelige regler

Årsregnskapet fastsatt av kompetent organ

Bekreftet av representant for selskapet: Christian Bogstad Løvstad
Dato for fastsettelse av årsregnskapet: 08.01.2025

Revisjon

Selskapet har besluttet at årsregnskapet
ikke skal revideres: Ja
Årsregnskapet er utarbeidet av ekstern
autorisert regnskapsfører: Ja
Ekstern autorisert regnskapsfører har i
løpet av regnskapsåret bistått ved den
løpende regnskapsføringen eller utført
andre tjenester for selskapet enn å
utarbeide årsregnskapet: Ja

Grunnlag for avgivelse

År 2023: Årsregnskap er elektronisk innlevert.
År 2022: Tall er hentet fra elektronisk innlevert årsregnskap fra 2023.

Det er ikke krav til at årsregnskapet m.v. som sendes til Regnskapsregisteret er undertegnet. Kontrollen på at dette er utført ligger hos revisor/enhetens øverste organ. Sikkerheten ivaretas ved at innsender har rolle/rettighet for innsending av årsregnskapet via Altinn, og ved at det bekreftes at årsregnskapet er fastsatt av kompetent organ.

Brønnøysundregistrene, 13.01.2025

Brønnøysundregistrene
Postadresse: Postboks 900, 8910 Brønnøysund
Telefon: 75 00 75 00
E-post: firmapost@brreg.no Internett: www.brreg.no
Organisasjonsnummer: 974 760 673



Organisasjonsnr: 928 035 557
CBL MANAGEMENT AS

RESULTATREGNSKAP

Beløp i: NOK	Note	2023	2022
RESULTATREGNSKAP			
Inntekter			
Salgsinntekt		1 106 766	766 191
Sum inntekter		1 106 766	766 191
Kostnader			
Varekostnad		1 000	49 926
Lønnskostnad	1	439 311	496 773
Annen driftskostnad		604 423	327 286
Sum kostnader		1 044 734	873 985
Driftsresultat		62 032	-107 794
Finansinntekter og finanskostnader			
Annen renteinntekt		4	9
Sum finansinntekter		4	9
Annen rentekostnad		91	244
Annen finanskostnad		44	0
Sum finanskostnader		135	244
Netto finans		-131	-235
Resultat før skattekostnad		61 901	-108 029
Skattekostnad	2	16 028	0
Årsresultat		45 873	-108 029
Overføringer og disponeringer			
Udekket tap		0	-108 029
Annen egenkapital		45 873	0
Sum overføringer og disponeringer		45 873	-108 029



Organisasjonsnr: 928 035 557
CBL MANAGEMENT AS

BALANSE

Beløp i: NOK	Note	2023	2022
BALANSE - EIENDELER			
Anleggsmidler			
Immaterielle eiendeler			
Sum immaterielle eiendeler		0	0
Varige driftsmidler			
Sum varige driftsmidler		0	0
Finansielle anleggsmidler			
Lån til foretak i samme konsern	3, 4	23 342	21 842
Sum finansielle anleggsmidler		23 342	21 842
Sum anleggsmidler		23 342	21 842
Omløpsmidler			
Varer			
Fordringer			
Kundefordringer		21 135	54 010
Andre kortsiktige fordringer		143 719	49 262
Sum fordringer		164 854	103 272
Investeringer			
Sum investeringer		0	0
Bankinnskudd, kontanter og lignende			
Bankinnskudd, kontanter og lignende	5	136 344	28 369
Sum bankinnskudd, kontanter og lignende		136 344	28 369
Sum omløpsmidler		301 198	131 641
SUM EIENDELER		324 540	153 483
BALANSE - EGENKAPITAL OG GJELD			
Egenkapital			
Innskutt egenkapital			
Aksjekapital	6, 7	30 000	30 000
Sum innskutt egenkapital		30 000	30 000
Opptjent egenkapital			



Annen egenkapital	7	46 356	483
Sum opptjent egenkapital		46 356	483
Sum egenkapital		76 356	30 483
Gjeld			
Langsiktig gjeld			
Utsatt skatt	2	1 460	0
Sum avsetninger for forpliktelser		1 460	0
Annen langsiktig gjeld			
Sum annen langsiktig gjeld		0	0
Sum langsiktig gjeld		1 460	0
Kortsiktig gjeld			
Leverandørgjeld		78 839	22 414
Betalbar skatt	2	14 568	0
Skyldige offentlige avgifter	5	61 412	8 394
Annen kortsiktig gjeld		91 904	92 192
Sum kortsiktig gjeld		246 723	123 000
Sum gjeld		248 183	123 000
SUM EGENKAPITAL OG GJELD		324 540	153 483



Organisasjonsnr: 928 035 557
CBL MANAGEMENT AS

NOTEOPPLYSNINGER - SELSKAP - alle poster oppgitt i hele tall

Note

Regnskapsprinsipper

Årsregnskapet er satt opp i samsvar med regnskapsloven og god regnskapsskikk for små foretak. Salgsinntekter Inntektsføring ved salg av varer skjer på leveringstidspunktet. Tjenester inntektsføres etter hvert som de leveres. Klassifisering og vurdering av balanseposter Eiendeler som er knyttet til varekretsløpet er klassifisert som omløpsmidler. Fordringer klassifiseres som omløpsmidler hvis de forfaller til betaling innen ett år etter transaksjonsdagen. Tilsvarende klassifiseres gjeld som kortsiktig hvis gjelden forfaller til betaling innen ett år. Omløpsmidler vurderes til laveste av anskaffelseskost og virkelig verdi. Kortsiktig gjeld balanseføres til nominelt beløp på etableringstidspunktet. Anleggsmidler vurderes til anskaffelseskost. Varige anleggsmidler avskrives etter en fornuftig avskrivningsplan. Anleggsmidlene nedskrives til virkelig verdi ved verdifall som ikke forventes å være forbigående. Langsiktig gjeld med unntak av andre avsetninger balanseføres til nominelt beløp på etableringstidspunktet. Fordringer Kundefordringer og andre fordringer er oppført i balansen til pålydende etter fradrag for avsetning til forventet tap. Avsetning til tap gjøres på grunnlag av individuelle vurderinger av de enkelte fordringene. Forøvrig er følgende regnskapsprinsipper anvendt: Forsikret pensjonsforpliktelse er ikke balanseført - kostnaden er lik premien. Leieavtaler er ikke balanseført. Fordringer og gjeld i utenlandsk valuta er verdsatt til kursen ved regnskapsårets slutt. Kursgevinster og kursstap i utenlandsk valuta føres som finansinntekt og finanskostnad. Skatt Skattekostnaden i resultatregnskapet omfatter både periodens betalbare skatt og endring i utsatt skatt. Utsatt skatt er beregnet med 22% på grunnlag av de midlertidige forskjeller som eksisterer mellom regnskapsmessige og skattemessige verdier, samt skattemessig underskudd til fremføring ved utgangen av regnskapsåret. Skatteøkende og skattereduserende midlertidige forskjeller som reverserer eller kan reversere i samme periode er fastsatt og skattevirkningen er beregnet på nettogrunlaget. Selskapet har ikke endret regnskapsprinsipp fra 2022 til 2023.

Note

Antall årsverk i regnskapsåret

1.00

Note

1

Spesifisering av resultatregnskapet

Lønnskostnader

<u>Lønn</u>	<u>Årets</u>	<u>Fjorårets</u>
	368587.00	438952.00
<u>Folketrygdavgift</u>	<u>Årets</u>	<u>Fjorårets</u>



	51515.00	61892.00
<u>Andre ytelser</u>	<u>Årets</u>	<u>Fjorårets</u>
	19209.00	-4071.00
<u>Sum lønnskostnader</u>	<u>Årets</u>	<u>Fjorårets</u>
	439311.00	496773.00

Note

Ekstraordinære inntekter og kostnader

<u>Sum</u>	<u>Beløp</u>
------------	--------------

Balanseført verdi 31.12. Varige driftsmidler Immaterielle eiend.

Note

3

Konsern, tilknyttet selskap m.v.

Investering som regnskapsføres etter egenkapitalmetoden

Konsernregnskap

Virksomheten inngår i konsolideringen til morselskapets konsernregnsk.: Nei

Morselskapet sitt navn

Forretningskontor for morselskapet

Datterselskap er utelatt fra konsolideringen: Nei

Begrunnelse for at datterselskap er utelatt fra konsolideringen

Konsern, tilknyttet selskap m.v. - fordringer og gjeld

Fordringer

Samlet beløp - tilknyttet selskap Årets Fjorårets

Samlet beløp - foretak i samme konsern Årets Fjorårets

Kortsiktig gjeld

Samlet beløp - foretak i samme konsern Årets Fjorårets

Samlet beløp - felles kontrollert virksomhet Årets Fjorårets



Pantstillelse Beløp

Note

4

Fordringer

Fordringer som forfaller senere enn ett år etter regnskapsårets slutt
23342.00

Mer om fordringer

Note

Virkelig verdi og resultatført verdiendr. i perioden, finansielle instrumenter

Mer om finansielle instrumenter

Beskrivelse av finansielle derivater

Beholdning av egne aksjer Antall Pålydende Andel av aksjek.

Note

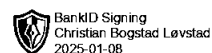
Lån og sikkerhetsstillelse til medlemmer

Er det gitt lån eller sikkerhetsstillelse til ledende personer: Nei

Opplysninger om:

Medlemmer av:

Mer om lån og sikkerhetsstillelse




Årsregnskap for
CBL MANAGEMENT AS

928035557

Regnskapsår
01.01.2023 - 31.12.2023



CBL MANAGEMENT AS
928 035 557

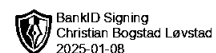


Resultatregnskap

	Note	2023	2022
Driftsinntekter			
Salgsinntekt		1 106 766	766 191
Sum driftsinntekter		1 106 766	766 191
Driftskostnader			
Varekostnad		-1 000	-49 926
Lønnskostnad	1	-439 311	-496 773
Annen driftskostnad		-604 423	-327 286
Sum driftskostnader		-1 044 734	-873 985
Driftsresultat		62 032	-107 794
Finansinntekter			
Annen renteinntekt		4	9
Sum finansinntekter		4	9
Finanskostnader			
Annen rentekostnad		-91	-244
Annen finanskostnad		-44	0
Sum finanskostnader		-135	-244
Netto finans		-131	-235
Resultat før skattekostnad		61 901	-108 029
Skattekostnad	2	-16 028	0
Årsresultat		45 873	-108 029
Overføringer			
Annen egenkapital		45 873	0
Udekket tap		0	-108 029
Sum overføringer		45 873	-108 029



CBL MANAGEMENT AS
928 035 557

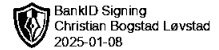


Balanse

	Note	31.12.2023	31.12.2022
EIENDELER			
Anleggsmidler			
Finansielle anleggsmidler			
Lån til foretak i samme konsern	3, 4	23 342	21 842
Sum finansielle anleggsmidler		23 342	21 842
Sum anleggsmidler		23 342	21 842
Omløpsmidler			
Fordringer			
Kundefordringer		21 135	54 010
Andre kortsiktige fordringer		143 719	49 262
Sum fordringer		164 854	103 272
Bankinnskudd, kontanter og lignende			
Bankinnskudd, kontanter og lignende	5	136 344	28 369
Sum bankinnskudd, kontanter og lignende		136 344	28 369
Sum omløpsmidler		301 198	131 641
SUM EIENDELER		324 540	153 483



CBL MANAGEMENT AS
928 035 557



Balanse

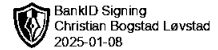
	Note	31.12.2023	31.12.2022
EGENKAPITAL OG GJELD			
Egenkapital			
Innskutt egenkapital			
Aksjekapital	6, 7	30 000	30 000
Sum innskutt egenkapital		30 000	30 000
Opptjent egenkapital			
Annen egenkapital	7	46 356	483
Sum opptjent egenkapital		46 356	483
Sum egenkapital		76 356	30 483
Gjeld			
Avsetning og forpliktelser			
Utsatt skatt	2	1 460	0
Sum avsetning for forpliktelser		1 460	0
Kortsiktig gjeld			
Leverandørgjeld		78 839	22 414
Betalbar skatt	2	14 568	0
Skyldige offentlige avgifter	5	61 412	8 394
Annen kortsiktig gjeld		91 904	92 192
Sum kortsiktig gjeld		246 723	123 000
Sum gjeld		248 183	123 000
SUM EGENKAPITAL OG GJELD		324 540	153 483

Eidsvoll, 31.12.2024

Christian Bogstad Løvstad
styrets leder



CBL MANAGEMENT AS
928 035 557



Noter

Regnskapsprinsipper

Årsregnskapet er satt opp i samsvar med regnskapsloven og god regnskapsskikk for små foretak.

Salgsinntekter

Inntektsføring ved salg av varer skjer på leveringstidspunktet. Tjenester inntektsføres etter hvert som de leveres.

Klassifisering og vurdering av balanseposter

Eiendeler som er knyttet til varekretsløpet er klassifisert som omløpsmidler. Fordringer klassifiseres som omløpsmidler hvis de forfaller til betaling innen ett år etter transaksjonsdagen. Tilsvarende klassifiseres gjeld som kortsiktig hvis gjelden forfaller til betaling innen ett år.

Omløpsmidler vurderes til laveste av anskaffelseskost og virkelig verdi. Kortsiktig gjeld balanseføres til nominelt beløp på etableringstidspunktet. Anleggsmidler vurderes til anskaffelseskost. Varige anleggsmidler avskrives etter en fornuftig avskrivningsplan. Anleggsmidlene nedskrives til virkelig verdi ved verdifall som ikke forventes å være forbigående. Langsiktig gjeld med unntak av andre avsetninger balanseføres til nominelt beløp på etableringstidspunktet.

Fordringer

Kundefordringer og andre fordringer er oppført i balansen til pålydende etter fradrag for avsetning til forventet tap. Avsetning til tap gjøres på grunnlag av individuelle vurderinger av de enkelte fordringene.

Forøvrig er følgende regnskapsprinsipper anvendt:

Forsikret pensjonsforpliktelse er ikke balanseført - kostnaden er lik premien. Leieavtaler er ikke balanseført. Fordringer og gjeld i utenlandsk valuta er verdsatt til kursen ved regnskapsårets slutt. Kursgevinster og kursstap i utenlandsk valuta føres som finansinntekt og finanskostnad.

Skatt

Skattekostnaden i resultatregnskapet omfatter både periodens betalbare skatt og endring i utsatt skatt. Utsatt skatt er beregnet med 22% på grunnlag av de midlertidige forskjeller som eksisterer mellom regnskapsmessige og skattemessige verdier, samt skattemessig underskudd til fremføring ved utgangen av regnskapsåret. Skatteøkende og skattereduserende midlertidige forskjeller som reverserer eller kan reversere i samme periode er fastsatt og skattevirkningen er beregnet på nettogrunnlaget.

Selskapet har ikke endret regnskapsprinsipp fra 2022 til 2023.

Note 1 - Lønnskostnader

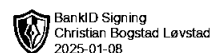
Spesifikasjon av lønnskostnader	2023	2022
Lønn	368 587	438 952
Arbeidsgiveravgift	51 515	61 892
Pensjonskostnader	0	0
Andre relaterte ytelser	19 209	-4 071
Sum	439 311	496 773

Note 2 - Spesifisering av skatt

Skattekostnad	2023	2022
Betalbar skatt på alminnelig inntekt	14 568	0
+/- Endringer i utsatt skatt/utsatt skattefordel	1 460	0
Skattekostnad	16 028	0



CBL MANAGEMENT AS
928 035 557



Skattepliktig inntekt

Resultat før skatt	61 901	-108 029
Permanente forskjeller	92 565	0
+/- Endring i midlertidige forskjeller	-6 636	0
- Anvendelse av fremførbart underskudd	-81 610	0
Skattepliktig inntekt	66 220	-108 029

Betalbar skatt i balansen

Betalbar skatt på årets resultat	14 568	0
Sum betalbar skatt i balansen	14 568	0

Note 3 - Konsern, tilknyttet selskap m.v.

Note 4 - Fordringer

Fordringer som forfaller senere enn ett år etter regnskapsårets slutt	23 342
---	--------

Note 5 - Bankinnskudd

	31.12.2023
I posten for bankinnskudd inngår egen konto for bundne skattetrekksmidler med	14 254
Skyldig skattetrekk	-13 124

Note 6 - Aksjekapital

Aksjeklasse	Antall aksjer	Aksjenes pålydende	Bokført verdi
Ordinære	1 000	30	30 000

Aksjonærer	Antall aksjer	Eierandel %	Aksjeklasse
CBL Invest AS	1 000	100,00	Ordinære

Note 7 - Egenkapital

	Aksjekapital	Opptjent egenkapital	Sum
Egenkapital 31.12.2022	30 000	483	30 483
Årsresultat	0	45 873	45 873
Egenkapital 31.12.2023	30 000	46 356	76 356

Antall årsverk

Antall årsverk sysselsatt i regnskapsåret:	1
--	---

Lån og sikkerhetsstillelse til ledende personer, eiere med videre

Det er ikke gitt lån eller sikkerhetsstillelse til medlemmer av styrende organer.



Årsregnskap for
CBL MANAGEMENT AS

928035557

Regnskapsår
01.01.2023 - 31.12.2023



CBL MANAGEMENT AS
928 035 557

Resultatregnskap

	Note	2023	2022
Driftsinntekter			
Salgsinntekt		1 106 766	766 191
Sum driftsinntekter		1 106 766	766 191
Driftskostnader			
Varekostnad		-1 000	-49 926
Lønnskostnad	1	-439 311	-496 773
Annen driftskostnad		-604 423	-327 286
Sum driftskostnader		-1 044 734	-873 985
Driftsresultat		62 032	-107 794
Finansinntekter			
Annen renteinntekt		4	9
Sum finansinntekter		4	9
Finanskostnader			
Annen rentekostnad		-91	-244
Annen finanskostnad		-44	0
Sum finanskostnader		-135	-244
Netto finans		-131	-235
Resultat før skattekostnad		61 901	-108 029
Skattekostnad	2	-16 028	0
Årsresultat		45 873	-108 029
Overføringer			
Annen egenkapital		45 873	0
Udekket tap		0	-108 029
Sum overføringer		45 873	-108 029



CBL MANAGEMENT AS
928 035 557

Balanse

	Note	31.12.2023	31.12.2022
EIENDELER			
Anleggsmidler			
Finansielle anleggsmidler			
Lån til foretak i samme konsern	3, 4	23 342	21 842
Sum finansielle anleggsmidler		23 342	21 842
Sum anleggsmidler		23 342	21 842
Omløpsmidler			
Fordringer			
Kundefordringer		21 135	54 010
Andre kortsiktige fordringer		143 719	49 262
Sum fordringer		164 854	103 272
Bankinnskudd, kontanter og lignende			
Bankinnskudd, kontanter og lignende	5	136 344	28 369
Sum bankinnskudd, kontanter og lignende		136 344	28 369
Sum omløpsmidler		301 198	131 641
SUM EIENDELER		324 540	153 483



CBL MANAGEMENT AS
928 035 557

Balanse

	Note	31.12.2023	31.12.2022
EGENKAPITAL OG GJELD			
Egenkapital			
Innskutt egenkapital			
Aksjekapital	6, 7	30 000	30 000
Sum innskutt egenkapital		30 000	30 000
Opptjent egenkapital			
Annen egenkapital	7	46 356	483
Sum opptjent egenkapital		46 356	483
Sum egenkapital		76 356	30 483
Gjeld			
Avsetning og forpliktelser			
Utsatt skatt	2	1 460	0
Sum avsetning for forpliktelser		1 460	0
Kortsiktig gjeld			
Leverandørgjeld		78 839	22 414
Betalbar skatt	2	14 568	0
Skyldige offentlige avgifter	5	61 412	8 394
Annen kortsiktig gjeld		91 904	92 192
Sum kortsiktig gjeld		246 723	123 000
Sum gjeld		248 183	123 000
SUM EGENKAPITAL OG GJELD		324 540	153 483

Eidsvoll, 31.12.2024

Christian Bogstad Løvstad
styrets leder



CBL MANAGEMENT AS
928 035 557

Noter

Regnskapsprinsipper

Årsregnskapet er satt opp i samsvar med regnskapsloven og god regnskapsskikk for små foretak.

Salgsinntekter

Inntektsføring ved salg av varer skjer på leveringstidspunktet. Tjenester inntektsføres etter hvert som de leveres.

Klassifisering og vurdering av balanseposter

Eiendeler som er knyttet til varekretsløpet er klassifisert som omløpsmidler. Fordringer klassifiseres som omløpsmidler hvis de forfaller til betaling innen ett år etter transaksjonsdagen. Tilsvarende klassifiseres gjeld som kortsiktig hvis gjelden forfaller til betaling innen ett år.

Omløpsmidler vurderes til laveste av anskaffelseskost og virkelig verdi. Kortsiktig gjeld balanseføres til nominelt beløp på etableringstidspunktet. Anleggsmidler vurderes til anskaffelseskost. Varige anleggsmidler avskrives etter en fornuftig avskrivningsplan. Anleggsmidlene nedskrives til virkelig verdi ved verdifall som ikke forventes å være forbigående. Langsiktig gjeld med unntak av andre avsetninger balanseføres til nominelt beløp på etableringstidspunktet.

Fordringer

Kundefordringer og andre fordringer er oppført i balansen til pålydende etter fradrag for avsetning til forventet tap. Avsetning til tap gjøres på grunnlag av individuelle vurderinger av de enkelte fordringene.

Forøvrig er følgende regnskapsprinsipper anvendt:

Forsikret pensjonsforpliktelse er ikke balanseført - kostnaden er lik premien. Leieavtaler er ikke balanseført. Fordringer og gjeld i utenlandsk valuta er verdsatt til kursen ved regnskapsårets slutt. Kursgevinster og kursstap i utenlandsk valuta føres som finansinntekt og finanskostnad.

Skatt

Skattekostnaden i resultatregnskapet omfatter både periodens betalbare skatt og endring i utsatt skatt. Utsatt skatt er beregnet med 22% på grunnlag av de midlertidige forskjeller som eksisterer mellom regnskapsmessige og skattemessige verdier, samt skattemessig underskudd til fremføring ved utgangen av regnskapsåret. Skatteøkende og skattereduserende midlertidige forskjeller som reverserer eller kan reversere i samme periode er fastsatt og skattevirkningen er beregnet på nettogrunnlaget.

Selskapet har ikke endret regnskapsprinsipp fra 2022 til 2023.

Note 1 - Lønnskostnader

Spesifikasjon av lønnskostnader	2023	2022
Lønn	368 587	438 952
Arbeidsgiveravgift	51 515	61 892
Pensjonskostnader	0	0
Andre relaterte ytelser	19 209	-4 071
Sum	439 311	496 773

Note 2 - Spesifisering av skatt

Skattekostnad	2023	2022
Betalbar skatt på alminnelig inntekt	14 568	0
+/- Endringer i utsatt skatt/utsatt skattefordel	1 460	0
Skattekostnad	16 028	0



CBL MANAGEMENT AS

928 035 557

Skattepliktig inntekt

Resultat før skatt	61 901	-108 029
Permanente forskjeller	92 565	0
+/- Endring i midlertidige forskjeller	-6 636	0
- Anvendelse av fremførbart underskudd	-81 610	0
Skattepliktig inntekt	66 220	-108 029

Betalbar skatt i balansen

Betalbar skatt på årets resultat	14 568	0
Sum betalbar skatt i balansen	14 568	0

Note 3 - Konsern, tilknyttet selskap m.v.

Note 4 - Fordringer

Fordringer som forfaller senere enn ett år etter regnskapsårets slutt	23 342
---	--------

Note 5 - Bankinnskudd

31.12.2023

I posten for bankinnskudd inngår egen konto for bundne skattetrekksmidler med	14 254
Skyldig skattetrekk	-13 124

Note 6 - Aksjekapital

Aksjeklasse	Antall aksjer	Aksjenes pålydende	Bokført verdi
Ordinære	1 000	30	30 000

Aksjonærer	Antall aksjer	Eierandel %	Aksjeklasse
CBL Invest AS	1 000	100,00	Ordinære

Note 7 - Egenkapital

	Aksjekapital	Opptjent egenkapital	Sum
Egenkapital 31.12.2022	30 000	483	30 483
Årsresultat	0	45 873	45 873
Egenkapital 31.12.2023	30 000	46 356	76 356

Antall årsverk

Antall årsverk sysselsatt i regnskapsåret: 1

Lån og sikkerhetsstillelse til ledende personer, eiere med videre

Det er ikke gitt lån eller sikkerhetsstillelse til medlemmer av styrende organer.