



ÅRSREGNSKAPET FOR REGNSKAPSÅRET 2020 - GENERELL INFORMASJON

Enheten

Organisasjonsnummer: 989 145 487
Organisasjonsform: Aksjeselskap
Foretaksnavn: CIMOTA HOLDING AS
Forretningsadresse: Sagveien 21
0459 OSLO

Regnskapsår

Årsregnskapets periode: 01.01.2020 - 31.12.2020

Konsern

Morselskap i konsern: Ja
Konsernregnskap lagt ved: Nei

Regnskapsregler

Regler for små foretak benyttet: Ja
Benyttet ved utarbeidelsen av årsregnskapet til selskapet: Regnskapslovens alminnelige regler

Årsregnskapet fastsatt av kompetent organ

Bekreftet av representant for selskapet: Sølvi Wøien Roald
Dato for fastsettelse av årsregnskapet: 31.05.2021

Grunnlag for avgivelse

År 2020: Årsregnskapet er elektronisk innlevert
År 2019: Tall er hentet fra elektronisk innlevert årsregnskap fra 2020

Det er ikke krav til at årsregnskapet m.v. som sendes til Regnskapsregisteret er undertegnet. Kontrollen på at dette er utført ligger hos revisor/enhetens øverste organ. Sikkerheten ivaretas ved at innsender har rolle/rettighet for innsending av årsregnskapet via Altinn, og ved at det bekreftes at årsregnskapet er fastsatt av kompetent organ.

Brønnøysundregistrene, 12.08.2022



Resultatregnskap

Beløp i: NOK	Note	2020	2019
RESULTATREGNSKAP			
Inntekter			
Annen driftsinntekt		355 435	301 024
Sum inntekter		355 435	301 024
Kostnader			
Varekostnad		2 133	7 494
Lønnskostnad	3	228 200	
Avskrivning på driftsmidler og immaterielle eiendeler	6	11 782	11 782
Annen driftskostnad	5	605 266	154 217
Sum kostnader		847 381	173 493
Driftsresultat		-491 946	127 531
Finansinntekter og finanskostnader			
Inntekt på investering i datter-/tilknyttet selskap	8	2 318 995	1 750 076
Annen renteinntekt		939	2 063
Verdiøkning av finansielle instrumenter		577 880	
Sum finansinntekter		2 897 814	1 752 139
Verdireduksjon av finansielle instrumenter			152 038
Annen rentekostnad		179	
Annen finanskostnad		400	1 673
Sum finanskostnader		579	153 711
Netto finans		2 897 235	1 598 428
Ordinært resultat før skattekostnad		2 405 289	1 725 959
Skattekostnad på ordinært resultat	13	-88 736	40 068
Ordinært resultat etter skattekostnad		2 494 025	1 685 891
Årsresultat		2 494 025	1 685 891
Overføringer og disponeringer			
Ordinært utbytte		800 000	1 702 781
Annen egenkapital		1 694 025	-16 890



Resultatregnskap

Beløp i: NOK	Note	2020	2019
Sum overføringer og disponeringer		2 494 025	1 685 891



Balanse

Beløp i: NOK	Note	2020	2019
BALANSE - EIENDELER			
Anleggsmidler			
Immaterielle eiendeler			
Varige driftsmidler			
Tomter, bygninger og annen fast eiendom	6	2 990 245	3 002 027
Driftsløsøre, inventar, verktøy, kontormaskiner, ol.	6	30 875	30 875
Sum varige driftsmidler		3 021 120	3 032 902
Finansielle anleggsmidler			
Investering i datterselskap	7	39 000	39 000
Investeringer i aksjer og andeler	8	6 488 001	6 488 001
Sum finansielle anleggsmidler		6 527 001	6 527 001
Sum anleggsmidler		9 548 121	9 559 903
Omløpsmidler			
Varer			
Fordringer			
Kundefordringer	10	16 033	31 600
Andre fordringer			250
Konsernfordringer		3 018 046	3 349 296
Sum fordringer		3 034 079	3 381 146
Investeringer			
Markedsbaserte aksjer	9	852 702	274 822
Sum investeringer		852 702	274 822
Bankinnskudd, kontanter og lignende			
Bankinnskudd, kontanter og lignende	11	5 319 658	3 875 130
Sum bankinnskudd, kontanter og lignende		5 319 658	3 875 130
Sum omløpsmidler		9 206 438	7 531 097
SUM EIENDELER		18 754 559	17 091 000



Balanse

Beløp i: NOK	Note	2020	2019
BALANSE - EGENKAPITAL OG GJELD			
Egenkapital			
Innskutt egenkapital			
Aksjekapital (2 721 aksjer à kr 1 000,00)	12, 15	2 721 000	2 721 000
Overkurs	15	6 982 557	6 982 557
Sum innskutt egenkapital		9 703 557	9 703 557
Opptjent egenkapital			
Annen egenkapital	15	8 628 583	6 934 558
Sum opptjent egenkapital		8 628 583	6 934 558
Sum egenkapital	15	18 332 140	16 638 115
Gjeld			
Langsiktig gjeld			
Utsatt skatt	14	295 551	384 287
Sum avsetninger for forpliktelser		295 551	384 287
Annen langsiktig gjeld			
Sum langsiktig gjeld		295 551	384 287
Kortsiktig gjeld			
Leverandørgjeld		17 892	
Betalbar skatt	13		50 851
Skyldige offentlige avgifter		92 200	
Utbytte			0
Annen kortsiktig gjeld		16 776	17 747
Sum kortsiktig gjeld		126 868	68 598
Sum gjeld		422 419	452 885
SUM EGENKAPITAL OG GJELD		18 754 559	17 091 000



Brønnøysundregistrene

ÅRSREGNSKAP FOR REGNSKAPSÅRET 2020 - GENERELL INFORMASJON

Journalnummer: 2021 612333

Enheten

Organisasjonsnummer: 989 145 487
Organisasjonsform: Aksjeselskap
Foretaksnavn: CIMOTA HOLDING AS
Forretningsadresse: Sagveien 21
0459 OSLO

Regnskapsår

Årsregnskapets periode: 01.01.2020 - 31.12.2020

Konsern

Morselskap i konsern: Ja
Konsernregnskap lagt ved: Nei

Regnskapsregler

Regler for små foretak benyttet: Ja
Benyttet ved utarbeidelsen av
årsregnskapet til selskapet: Regnskapslovens alminnelige regler

Årsregnskapet fastsatt av kompetent organ

Bekreftet av representant for selskapet: Sølvi Wøien Roald
Dato for fastsettelse av årsregnskapet: 31.05.2021

Revisjon

Årsregnskapet er utarbeidet av ekstern
autorisert regnskapsfører: Ja
Ekstern autorisert regnskapsfører har i
løpet av regnskapsåret bistått ved den
løpende regnskapsføringen eller utført
andre tjenester for selskapet enn å
utarbeide årsregnskapet: Ja

Grunnlag for avgivelse

År 2020: Årsregnskap er elektronisk innlevert.
År 2019: Tall er hentet fra elektronisk innlevert årsregnskap fra 2020.

Det er ikke krav til at årsregnskapet m.v. som sendes til Regnskapsregisteret er undertegnet. Kontrollen på at dette er utført ligger hos revisor/enhetens øverste organ. Sikkerheten ivaretas ved at innsender har rolle/rettighet for innsending av årsregnskapet via Altinn, og ved at det bekreftes at årsregnskapet er fastsatt av kompetent organ.

Brønnøysundregistrene, 14.08.2021

Brønnøysundregistrene
Postadresse: Postboks 900, 8910 Brønnøysund
Telefon: 75 00 75 00
E-post: firmapost@brreg.no Internett: www.brreg.no
Organisasjonsnummer: 974 760 673



Organisasjonsnr: 989 145 487
CIMOTA HOLDING AS

RESULTATREGNSKAP

Beløp i: NOK	Note	2020	2019
RESULTATREGNSKAP			
Inntekter			
Annen driftsinntekt		355 435	301 024
Sum inntekter		355 435	301 024
Kostnader			
Varekostnad		2 133	7 494
Lønnskostnad	3	228 200	
Avskrivning på driftsmidler og immaterielle eiendeler	6	11 782	11 782
Annen driftskostnad	5	605 266	154 217
Sum kostnader		847 381	173 493
Driftsresultat		-491 946	127 531
Finansinntekter og finanskostnader			
Inntekt på investering i datter-/tilknyttet selskap	8	2 318 995	1 750 076
Annen renteinntekt		939	2 063
Verdiøkning av finansielle instrumenter		577 880	
Sum finansinntekter		2 897 814	1 752 139
Verdireduksjon av finansielle instrumenter			152 038
Annen rentekostnad		179	
Annen finanskostnad		400	1 673
Sum finanskostnader		579	153 711
Netto finans		2 897 235	1 598 428
Ordinært resultat før skattekostnad			
Skattekostnad på ordinært resultat	13	-88 736	40 068
Ordinært resultat etter skattekostnad		2 494 025	1 685 891
Årsresultat		2 494 025	1 685 891
Overføringer og disponeringer			
Ordinært utbytte		800 000	1 702 781
Annen egenkapital		1 694 025	-16 890
Sum overføringer og disponeringer		2 494 025	1 685 891



Organisasjonsnr: 989 145 487
CIMOTA HOLDING AS

BALANSE

Beløp i: NOK	Note	2020	2019
BALANSE - EIENDELER			
Anleggsmidler			
Immaterielle eiendeler			
Varige driftsmidler			
Tomter, bygninger og annen fast eiendom			
	6	2 990 245	3 002 027
Driftsløsøre, inventar, verktøy, kontormaskiner, ol.			
	6	30 875	30 875
Sum varige driftsmidler			
		3 021 120	3 032 902
Finansielle anleggsmidler			
Investering i datterselskap			
	7	39 000	39 000
Investeringer i aksjer og andeler			
	8	6 488 001	6 488 001
Sum finansielle anleggsmidler			
		6 527 001	6 527 001
Sum anleggsmidler			
		9 548 121	9 559 903
Omløpsmidler			
Varer			
Fordringer			
Kundefordringer			
	10	16 033	31 600
Andre fordringer			
			250
Konsernfordringer			
		3 018 046	3 349 296
Sum fordringer			
		3 034 079	3 381 146
Investeringer			
Markedsbaserte aksjer			
	9	852 702	274 822
Sum investeringer			
		852 702	274 822
Bankinnskudd, kontanter og lignende			
Bankinnskudd, kontanter og lignende			
	11	5 319 658	3 875 130
Sum bankinnskudd, kontanter og lignende			
		5 319 658	3 875 130
Sum omløpsmidler			
		9 206 438	7 531 097
SUM EIENDELER			
		18 754 559	17 091 000
BALANSE - EGENKAPITAL OG GJELD			



Egenkapital			
Innskutt egenkapital			
Aksjekapital (2 721 aksjer à kr 1 000,00)	12, 15	2 721 000	2 721 000
Overkurs	15	6 982 557	6 982 557
Sum innskutt egenkapital		9 703 557	9 703 557
Opptjent egenkapital			
Annen egenkapital	15	8 628 583	6 934 558
Sum opptjent egenkapital		8 628 583	6 934 558
Sum egenkapital	15	18 332 140	16 638 115
Gjeld			
Langsiktig gjeld			
Utsatt skatt	14	295 551	384 287
Sum avsetninger for forpliktelser		295 551	384 287
Annen langsiktig gjeld			
Sum langsiktig gjeld		295 551	384 287
Kortsiktig gjeld			
Leverandørgjeld		17 892	
Betalbar skatt	13		50 851
Skyldige offentlige avgifter		92 200	
Utbytte			0
Annen kortsiktig gjeld		16 776	17 747
Sum kortsiktig gjeld		126 868	68 598
Sum gjeld		422 419	452 885
SUM EGENKAPITAL OG GJELD		18 754 559	17 091 000



Organisasjonsnr: 989 145 487
CIMOTA HOLDING AS

NOTEOPPLYSNINGER - SELSKAP - alle poster oppgitt i hele tall

Note

Regnskapsprinsipper
Se filvedlegg.

Note
Er det usikkerhet om fortsatt drift?: Nei

Note
12

Antall aksjer og aksjeeiere

<u>Aksjeklasse</u>	<u>Ant. aksjer</u>	<u>Pålydende</u>	<u>Bokført verdi</u>
Ordinære aksjer	2721.00	1000.00	2721000.00
<u>Aksjeeiere - fritekst</u>	<u>Antall</u>	<u>Eierandel</u>	<u>Aksjeklasse</u>
Gulbrandsen, Wiggo	2721.00	100.00%	Ordinære aksjer
<u>Sum</u>	<u>Sum antall</u>	<u>Sum eierandel</u>	
	2721.00	100.00%	

Note
3

Lønn og ytelser

<u>Lønn</u>	<u>Årets</u>	<u>Fjorårets</u>
	200000.00	
<u>Arbeidsgiveravgift</u>	<u>Årets</u>	<u>Fjorårets</u>
	28200.00	
<u>Sum lønnskostnader</u>	<u>Årets</u>	<u>Fjorårets</u>
	228200.00	

Note
2

Ytelser til ledende personer

Ytelser til daglig leder

Note



2

Ytelser til andre ledende personer

<u>Ledende person</u>	<u>Lønn</u>	<u>Pensj.forpl.</u>	<u>Andre godtgj.</u>
Styrets leder			200000.00
<u>Sum ytelse andre led.pers.</u>	<u>Lønn</u>	<u>Pensj.forpl.</u>	<u>Andre godtgj.</u>
			200000.00

Note

5

Ytelser til revisjon

<u>Revisjon</u>	<u>Årets</u>	<u>Fjorårets</u>
	6359.00	5094.00
<u>Sum godtgjørelse til revisor</u>	<u>Årets</u>	<u>Fjorårets</u>
	6359.00	5094.00

Note

3

Antall årsverk i regnskapsåret

Virksomheten har hatt følgende antall årsverk:

0.00

Note

1

Obligatorisk tjenstepensjon

Er virksomheten pliktig til å ha tjenstepensjonsordning etter lov:

Nei

Oppfyller pensjonsordning lovkravene: Ja

Note

4

Lån og sikkerhetsstillelse til ledende personer og aksjeeiere

Er det gitt lån eller sikkerhetsstillelse til ledende personer: Nei



Arsregnskap for 2020

**CIMOTA HOLDING AS
0459 OSLO**

Innhold

**Resultatregnskap
Balanse
Noter**

Revisjonsberetning

Utarbeidet av:
Solito Forvaltning AS
Storengveien 8
1358 JAR
Org.nr. 977023017

Utarbeidet med:
Total Årsoppgjør



Resultatregnskap for 2020
CIMOTA HOLDING AS

	Note	2020	2019
Annen driftsinntekt		355 435	301 024
Sum driftsinntekter		355 435	301 024
Varekostnad		(2 133)	(7 494)
Lønnskostnad	3	(228 200)	0
Avskrivning på driftsmidler og immaterielle eiendeler	6	(11 782)	(11 782)
Annen driftskostnad	5	(605 266)	(154 217)
Sum driftskostnader		(847 381)	(173 493)
Driftsresultat		(491 946)	127 531
Inntekt på investering i datter-/tilknyttet selskap	8	2 318 995	1 750 076
Annen renteinntekt		939	2 063
Verdiøkning av finansielle instrumenter		577 880	0
Sum finansinntekter		2 897 814	1 752 139
Verdireduksjon av finansielle instrumenter		0	(152 038)
Annen rentekostnad		(179)	0
Annen finanskostnad		(400)	(1 673)
Sum finanskostnader		(579)	(153 711)
Netto finans		2 897 235	1 598 428
Ordinært resultat før skattekostnad		2 405 289	1 725 959
Skattekostnad på ordinært resultat	13	88 736	(40 068)
Ordinært resultat		2 494 025	1 685 891
Årsresultat		2 494 025	1 685 891
Overføringer			
Tilleggsutbytte		0	1 702 781
Ekstraordinært utbytte		800 000	0
Annen egenkapital		1 694 025	(16 890)
Sum		2 494 025	1 685 891



Balanse pr. 31. desember 2020 CIMOTA HOLDING AS

	Note	2020	2019
EIENDELER			
Anleggsmidler			
Varige driftsmidler			
Tomter, bygninger og annen fast eiendom	6	2 990 245	3 002 027
Driftsløsøre, inventar, verktøy, kontormaskiner, ol.	6	30 875	30 875
Sum varige driftsmidler		3 021 120	3 032 902
Finansielle anleggsmidler			
Investering i datterselskap	7	39 000	39 000
Investeringer i aksjer og andeler	8	6 488 001	6 488 001
Sum finansielle anleggsmidler		6 527 001	6 527 001
Sum anleggsmidler		9 548 121	9 559 903
Omløpsmidler			
Fordringer			
Kundefordringer	10	16 033	31 600
Andre fordringer		0	250
Konsernfordringer		3 018 046	3 349 296
Sum fordringer		3 034 079	3 381 146
Investeringer			
Markedsbaserte aksjer	9	852 702	274 822
Sum investeringer		852 702	274 822
Bankinnskudd, kontanter og lignende	11	5 319 658	3 875 130
Sum bankinnskudd, kontanter og lignende		5 319 658	3 875 130
Sum omløpsmidler		9 206 438	7 531 097
Sum eiendeler		18 754 559	17 091 000



Balanse pr. 31. desember 2020
CIMOTA HOLDING AS

	Note	2020	2019
EGENKAPITAL OG GJELD			
Egenkapital			
Innskutt egenkapital			
Aksjekapital (2 721 aksjer à kr 1 000,00)	12, 15	2 721 000	2 721 000
Overkurs	15	6 982 557	6 982 557
Sum innskutt egenkapital		9 703 557	9 703 557
Opptjent egenkapital			
Annen egenkapital	15	8 628 583	6 934 558
Sum opptjent egenkapital		8 628 583	6 934 558
Sum egenkapital	15	18 332 140	16 638 115
Gjeld			
Avsetning for forpliktelser			
Utsatt skatt	14	295 551	384 287
Sum avsetning for forpliktelser		295 551	384 287
Sum langsiktig gjeld		295 551	384 287
Kortsiktig gjeld			
Leverandørgjeld		17 892	0
Betalbar skatt	13	0	50 851
Skyldige offentlige avgifter		92 200	0
Annen kortsiktig gjeld		16 776	17 747
Sum kortsiktig gjeld		126 868	68 598
Sum gjeld		422 419	452 885
Sum egenkapital og gjeld		18 754 559	17 091 000

Oslo 31. mai 2021


Wiggo Gulbrandsen
Styrets leder



Noter 2020 CIMOTA HOLDING AS

Regnskapsprinsipper

Årsregnskapet er satt opp i samsvar med regnskapsloven og god regnskapsskikk for små foretak.

Note 1 - Obligatorisk tjenstepensjon

Virksomheten er ikke pliktig til å ha tjenstepensjonsordning etter lov om obligatorisk tjenstepensjon.

Note 2 - Ytelser til ledende personer

	Lønn	Pensjonsforpliktelse	Annen godtgjørelse
Ytelser til daglig leder		0	0
Ledende person	Lønn	Pensjonsforpliktelse	Annen godtgjørelse
Styrets leder			200 000
Total ytelse til andre ledende personer	0	0	200 000

Note 3 - Lønnskostnader etc

	2020	2019
Lønn	200 000	
Arbeidsgiveravgift	28 200	
Sum	228 200	

Foretaket har ikke ansatte

Note 4 - Lån og sikkerhetsstillelse til ledende personer

Det er ikke gitt lån eller sikkerhetsstillelse til ledende personer.

Note 5 - Revisjon

	2020	2019
Revisjon	6 359	5 094
Andre tjenester	0	0
Sum godtgjørelse til revisor	6 359	5 094

Note 6 - Spesifikasjon av varige driftsmidler

	Sum
Anskaffelseskost 01.01.2020	3 134 683
Tilgang i året	0
Avgang i året	0
Anskaffelseskost 31.12.2020	3 134 683
Akkumulerte avskrivninger	144 317
Balanseført verdi pr. 31.12.2020	2 990 366

Årets avskrivninger kr 11 782



Note 7 - Investering i Datterselskap

Foretaksnavn	Foretakssted	Eierandel/ stemmeandel	Selskapets egenkapital 31. desember 2020	Selskapets resultat for 2020
Cimota Bygg AS	Oslo	100	-312 280	69 782

Følgende interne transaksjoner har funnet sted med og mellom datterselskaper 2020:

Spesifikasjon interne transaksjoner	Beløp	Intern gevinst
Honorar	187 500	18 750

Note 8 - Investeringer i aksjer og andeler

Selskap	Antall	Pålydende	Bokført verdi	Mottatt utbytte
Nilbygg AS	4 252	100	732 000	573 416
Sagveien 21 Invest AS	581	3 000	5 606 001	1 176 660
Oustøen Golfklubb	1		150 000	0
Sum			6 488 001	

Note 9 - Kortsiktige investeringer

Spesifikasjon	Anskaffelseskost	Markedsverdi
Aksjer	2 213 630	852 702
Andre markedsbaserte finansielle instrumenter		
Sum	2 213 630	852 702

Note 10 - Kundefordringer

Kundefordringer er vurdert til pålydende, nedskrevet med forventet tap på fordringer. Det er ikke tapsført kundefordringer i løpet av 2020.

	2020	2019
Kundefordringer til pålydende	16 033	31 600
Avsatt til dekning av usikre fordringer		
Netto oppførte kundefordringer	16 033	31 600

Note 11 - Bankinnskudd

Skyldig skattetrekk er kr 64 000.

Note 12 - Aksjekapital og aksjonærer

Aksjeklasse	Antall aksjer	Pålydende	Bokført verdi
Ordinære aksjer	2 721	1 000,00	2 721 000,00
Sum	2 721		2 721 000,00

Aksjeeier	Antall aksjer	Eierandel	Aksjeklasse
Gulbrandsen, Wiggo	2 721	100,00%	Ordinære aksjer
Totalt antall aksjer	2 721	100,00%	

**Note 13 - Skatt**

	2020	2019
Ordinært resultat før skattekostnad	2 405 289	1 725 959
+/- Permanente forskjeller	(2 808 631)	(1 543 830)
+/- Årets endring i midlertidige forskjeller	40 364	49 013
Årets skattegrunnlag	(362 978)	231 142
Betalbar inntektsskatt for selskapet basert på 22%		50 851
Sum		50 851
+/- Endring i utsatt skatt	(88 736)	(10 783)
Skattekostnad i resultatregnskapet	(88 736)	40 068
Betalbar skatt i skattekostnad		50 851
Betalbar skatt i balansen	0	50 851

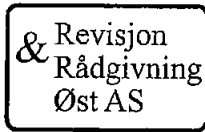
Note 14 - Midl. forskjeller - Utsatt skatt/skattefordel

Utsatt skatt/utsatt skattefordel i balansen avsettes på grunnlag av forskjeller mellom regnskapsmessige og skattemessige verdier i henhold til norsk regnskapsstandard for skatt. Midlertidige skatteøkende og skattereduserende forskjeller som kan utlignes er nettoført.

Midlertidige forskjeller knyttet til:	01.01.2020	31.12.2020	Endring
Anleggsmidler	1 567 758	1 563 195	4 563
Gevinst- og tapskonto	179 000	143 199	35 801
Skattemessig fremførbart underskudd	0	(362 978)	362 978
Sum midlertidige forskjeller	1 746 758	1 343 416	403 342
Utsatt skatt 31.12.20. basert på 22%	384 287	295 551	88 736

Note 15 - Egenkapital

	Aksjekapital	Overkurs	Annen EK	Sum
Egenkapital 01.01.2020	2 721 000	6 982 557	6 934 558	16 638 115
Ekstraordinært utbytte			(800 000)	(800 000)
Årets resultat			2 494 025	2 494 025
Egenkapital 31.12.2020	2 721 000	6 982 557	8 628 583	18 332 140



Til generalforsamlingen i Cimota Holding AS

UAVHENGIG REVISORS BERETNING

Uttalelse om revisjonen av årsregnskapet

Konklusjon

Vi har revidert Cimota Holding AS' årsregnskap som viser et overskudd på kr 2 494 025. Årsregnskapet består av balanse per 31. desember 2020, resultatregnskap for regnskapsåret avsluttet per denne datoen og noter til årsregnskapet, herunder et sammendrag av viktige regnskapsprinsipper.

Etter vår mening er det medfølgende årsregnskapet avgitt i samsvar med lov og forskrifter og gir et rettviseende bilde av selskapets finansielle stilling per 31. desember 2020, og av dets resultater for regnskapsåret avsluttet per denne datoen i samsvar med regnskapslovens regler og god regnskapsskikk i Norge.

Grunnlag for konklusjonen

Vi har gjennomført revisjonen i samsvar med lov, forskrift og god revisjonsskikk i Norge, herunder de internasjonale revisjonsstandardene (ISA-ene). Våre oppgaver og plikter i henhold til disse standardene er beskrevet i *Revisors oppgaver og plikter ved revisjon av årsregnskapet*. Vi er uavhengige av selskapet slik det kreves i lov og forskrift, og har overholdt våre øvrige etiske forpliktelser i samsvar med disse kravene. Etter vår oppfatning er innhentet revisjonsbevis tilstrekkelig og hensiktsmessig som grunnlag for vår konklusjon.

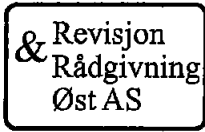
Styrets og daglig leders ansvar for årsregnskapet

Styret og daglig leder (ledelsen) er ansvarlig for å utarbeide årsregnskapet i samsvar med lov og forskrifter, herunder for at det gir et rettviseende bilde i samsvar med regnskapslovens regler og god regnskapsskikk i Norge. Ledelsen er også ansvarlig for slik intern kontroll som den finner nødvendig for å kunne utarbeide et årsregnskap som ikke inneholder vesentlig feilinformasjon, verken som følge av misligheter eller utilsiktede feil.

Ved utarbeidelsen av årsregnskapet må ledelsen ta standpunkt til selskapets evne til fortsatt drift og opplyse om forhold av betydning for fortsatt drift. Forutsetningen om fortsatt drift skal legges til grunn for årsregnskapet så lenge det ikke er sannsynlig at virksomheten vil bli avvirket.

Revisors oppgaver og plikter ved revisjonen av årsregnskapet

Vårt mål er å oppnå betryggende sikkerhet for at årsregnskapet som helhet ikke inneholder vesentlig feilinformasjon, verken som følge av misligheter eller utilsiktede feil, og å avgi en revisjonsberetning som inneholder vår konklusjon. Betryggende sikkerhet er en høy grad av sikkerhet, men ingen garanti for at en revisjon utført i samsvar med lov, forskrift og god revisjonsskikk i Norge, herunder ISA-ene, alltid vil avdekke vesentlig feilinformasjon som eksisterer. Feilinformasjon kan oppstå som følge av misligheter eller utilsiktede feil. Feilinformasjon blir vurdert som vesentlig dersom den enkeltvis eller samlet med rimelighet kan forventes å påvirke økonomiske beslutninger som brukerne foretar basert på årsregnskapet.




For videre beskrivelse av revisors oppgaver og plikter vises det til <https://revisorforeningen.no/revisjonsberetninger>

Uttalelse om øvrige lovmessige krav

Konklusjon om registrering og dokumentasjon

Basert på vår revisjon av årsregnskapet som beskrevet ovenfor, og kontrollhandlinger vi har funnet nødvendig i henhold til internasjonal standard for attestasjonsoppdrag (ISAE) 3000 «Attestasjonsoppdrag som ikke er revisjon eller forenklet revisorkontroll av historisk finansiell informasjon», mener vi at ledelsen har oppfylt sin plikt til å sørge for ordentlig og oversiktlig registrering og dokumentasjon av selskapets regnskapsopplysninger i samsvar med lov og god bokføringsskikk i Norge.

Gjøvik, 30. juni 2021


Trond Børresen
Statsautorisert revisor