



ÅRSREGNSKAPET FOR REGNSKAPSÅRET 2021 - GENERELL INFORMASJON

Enheten

Organisasjonsnummer: 913 111 192
Organisasjonsform: Aksjeselskap
Foretaksnavn: AWILCO ECO TANKERS 1 AS
Forretningsadresse: Beddingen 8
0250 OSLO

Regnskapsår

Årsregnskapets periode: 01.01.2021 - 31.12.2021

Konsern

Morselskap i konsern: Nei

Regnskapsregler

Regler for små foretak benyttet: Nei
Benyttet ved utarbeidelsen av årsregnskapet til selskapet: Regnskapslovens alminnelige regler

Årsregnskapet fastsatt av kompetent organ

Bekreftet av representant for selskapet: Trond Andersen
Dato for fastsettelse av årsregnskapet: 13.06.2022

Grunnlag for avgivelse

År 2021: Årsregnskapet er elektronisk innlevert
År 2020: Tall er hentet fra elektronisk innlevert årsregnskap fra 2021

Det er ikke krav til at årsregnskapet m.v. som sendes til Regnskapsregisteret er undertegnet. Kontrollen på at dette er utført ligger hos revisor/enhetens øverste organ. Sikkerheten ivaretas ved at innsender har rolle/rettighet for innsending av årsregnskapet via Altinn, og ved at det bekreftes at årsregnskapet er fastsatt av kompetent organ.

Brønnøysundregistrene, 23.06.2022



Resultatregnskap

Beløp i: NOK	Note	2021	2020
RESULTATREGNSKAP			
Inntekter			
Netto fraktinntekter		113 116 672	310 329 325
Sum inntekter		113 116 672	310 329 325
Kostnader			
Forbruk materiell		5 588 231	3 377 860
Mannskapsutgifter		14 628 961	15 096 969
Avskrivninger	1	27 279 045	29 202 647
Administrasjonskostnader		3 098 822	5 446 698
Forbruk smøreolje		2 456 937	1 932 756
Forsikring		3 353 755	3 385 377
Andre driftskostnader		3 185 544	7 587 923
Sum kostnader		59 591 295	66 030 230
Driftsresultat		53 525 377	244 299 095
Finansinntekter og finanskostnader			
Annen renteinntekt		1 310	41 073
Agio		312 471	
Utbytte		2 498 798	
Sum finansinntekter		2 812 579	41 073
Rentekostnad til foretak i samme konsern	8	8 732 365	5 758 532
Disagio		16 156 126	25 828 470
Andre finansposter		3 624	5 135
Sum finanskostnader		24 892 115	31 592 137
Netto finans		-22 079 536	-31 551 064
Ordinært resultat før skattekostnad		31 445 841	212 748 031
Skatter	2	624 700	
Ordinært resultat etter skattekostnad		30 821 141	212 748 031
Årsresultat		30 821 141	212 748 031



Resultatregnskap

Beløp i: NOK	Note	2021	2020
Overføringer og disponeringer			
Overført til/fra annen egenkapital		30 821 141	212 748 031
Sum overføringer og disponeringer		30 821 141	212 748 031



Balanse

Beløp i: NOK	Note	2021	2020
BALANSE - EIENDELER			
Anleggsmidler			
Immaterielle eiendeler			
Varige driftsmidler			
Skip	1	565 620 357	579 642 853
Sum varige driftsmidler		565 620 357	579 642 853
Sum anleggsmidler		565 620 357	579 642 853
Omløpsmidler			
Varer			
Beholdninger		1 548 284	1 298 928
Sum varer		1 548 284	1 298 928
Fordringer			
Andre kortsiktige fordringer og periodiseringer		4 342 478	600 497
Konsernfordringer	7	69 501	171 970
Sum fordringer		4 411 979	772 467
Bankinnskudd, kontanter og lignende			
Bank		19 779 303	23 318 043
Sum bankinnskudd, kontanter og lignende		19 779 303	23 318 043
Sum omløpsmidler		25 739 566	25 389 438
SUM EIENDELER		591 359 923	605 032 291
BALANSE - EGENKAPITAL OG GJELD			
Egenkapital			
Innskutt egenkapital			
Aksjekapital	3,4	5 000 000	5 000 000
Overkurs	3,4	89 072 219	89 072 219
Sum innskutt egenkapital		94 072 219	94 072 219



Balanse

Beløp i: NOK	Note	2021	2020
Opptjent egenkapital			
Annen egenkapital	3	93 727 170	262 906 028
Sum opptjent egenkapital		93 727 170	262 906 028
Sum egenkapital		187 799 389	356 978 247
Gjeld			
Langsiktig gjeld			
Annen langsiktig gjeld			
Langsiktig konserngjeld	7	391 173 022	222 682 942
Sum annen langsiktig gjeld		391 173 022	222 682 942
Sum langsiktig gjeld		391 173 022	222 682 942
Kortsiktig gjeld			
Leverandørgjeld		1 267 246	231 131
Kortsiktig konserngjeld	7	1 459 838	3 709 428
Periodiseringer		743 221	3 017 498
Annen kortsiktig gjeld		8 917 207	18 413 045
Sum kortsiktig gjeld		12 387 512	25 371 102
Sum gjeld		403 560 534	248 054 044
SUM EGENKAPITAL OG GJELD		591 359 923	605 032 291



Regnskap

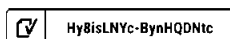
1.1. - 31.12.2021

000 - 0 - 000

Awilco Eco Tankers 1 AS

Organisasjonsnummer: 913 111 192

000 - 0 - 000





ÅRSBERETNING 2021 Awilco Eco Tankers 1 AS

Virksomhetens art og sted

Selskapet ble stiftet 13. januar 2014. Selskapets virksomhet er skipsfart og derved beslektet virksomhet. Innenfor formålet er også erverv, forvaltning, belåning og salg av kapitalgjenstander innfor shippingvirksomhet, samt investering i aksjer, obligasjoner og interessentinskudd av enhver art knyttet til skipsfart, og deltakelse med eierinteresser i andre shippingselskaper, samt naturlig tilhørende virksomhet. Selskapets forretningskontor er i Oslo.

Selskapets skip, Eco Leader, ble levert fra verftet i juni 2016. Konsernets strategi for kommersiell og teknisk drift av konsernet skip fremgår av årsberetning for morselskapet Awilco Eco Tankers Holding AS.

Arbeidsmiljø

Selskapet har ingen ansatte. Selskapet har inngått avtale om kommersiell befraktning av skipet med morselskapet, Awilco Eco Tankers Holding AS. Teknisk drift av skipet utføres av Awilco Technical Services AS. Øvrig administrativ oppfølging blir ivarettatt av Awilhelmsen Management AS.

Selskapet inngår i et konsern som er opptatt av å overholde nasjonal og internasjonale reguleringer for å promotere best mulig kultur og rutiner når det gjelder spørsmål innenfor helse, miljø og sikkerhet. Sikkerhet og trivsel av ansatte, både på sjø og land, er høyt prioritert. Dette gjelder også ved innleie av tjenester fra eksterne aktører, og det legges vekt på at tjenesteleverandører har samme høye standard i spørsmål som gjelder helse, miljø og sikkerhet.

Ytre miljø

Tankskipsfart er en næring som er forbundet med risiko for negativ miljøpåvirkning, særlig ved ulykkestilfeller. Skipet tilfredsstiller alle internasjonale krav for å begrense og redusere risikoen for forurensning av det ytre miljø, og ombord er det en aktiv holdning til bruk av miljøvennlige produkter, slik som kjemikalier og avfallshåndtering, som er strengere enn det som er nedfelt i regler fra IMO. Det vises til årsregnskapet for Awilco Eco Tankers Holding AS for mer informasjon om konsernets påvirkning på det ytre miljø.

Regnskap

Det vises til selskapets regnskap for årets resultat, disponering av resultatet, eventuelle kapitaloverføringer samt egenkapitalsituasjon.

Med bakgrunn i selskapets virksomhet, finansieringsstruktur og eiersituasjon, som heleid datterselskap av Awilco Eco Tankers Holding AS, anser styret egenkapitalsituasjonen som forsvarlig ut fra risikoen ved, og omfanget av, selskapets virksomhet. Basert på ovenstående bekreftes det i samsvar med regnskapslovens § 3-3a at forutsetning om fortsatt drift er tilstede og er lagt til grunn ved utarbeidelse av årsregnskapet.

For ytterligere informasjon vises til regnskapet med tilhørende noter. Det fremlagte regnskap gir etter styrets oppfatning et rettviseende bilde for resultatet av driften i regnskapsåret og den økonomiske stilling ved årsskiftet.

Selskapet er dekket av konsernets styre- og lederansvarsforsikring for styret og administrerende direktør. Forsikringen dekkes av anerkjente forsikringselskaper med god rating.



Utsikter

På grunn av krigen i Ukraina og fortsatt pågående Covid-19, er det vanskelig å vurdere råvaremarkedet fremover. Problemene vi har sett innen frakt gjennom 2020 og 2021 kan forventes å fortsette inn i 2022. Eco Leader var på TC kontrakt frem til 1.juni 2022, men opererer nå i spotmarkedet. Det vises til ytterligere gjennomgang i noter til regnskapet, samt beskrivelse i morselskapets årsberetning.

Oslo, 13. juni 2022

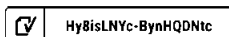
Eric Jacobs
Styrets leder

Knut Nossen
Styremedlem

Egil Wickstrand Iversen
Styremedlem

Jon-Aksel Torgersen
Styremedlem

Jens Julius Ramdahl Nygaard
Daglig leder





Awilco Eco Tankers 1 AS

Resultatregnskap

Alle tall i NOK

	Note	01.01 - 31.12 2021	01.01 - 31.12 2020
Driftsinntekter og -kostnader			
Brutto fraktinntekter		113.810.827	352.279.818
Reiseavhengige kostnader		(694.155)	(41.950.493)
Netto fraktinntekter		<u>113.116.672</u>	<u>310.329.325</u>
Mannskapsutgifter		14.628.961	15.096.969
Forbruk smøreolje o.l		2.456.937	1.932.756
Forbruk varer, materiell mv		5.588.231	3.377.860
Forsikring		3.353.755	3.385.377
Andre driftskostnader		3.185.544	7.587.923
Avskrivninger	1	27.279.045	29.202.647
Administrasjonskostnader		3.098.822	5.446.698
Kostnader relatert til skipets drift		<u>59.591.295</u>	<u>66.030.230</u>
Driftsresultat		<u>53.525.377</u>	<u>244.299.095</u>
Nedskrivning av anleggsmidler	1	0	0
Gevinst/(tap) ved salg av anleggsmidler		<u>0</u>	<u>0</u>
Driftsresultat etter gevinst/tap ved salg av anleggsmidler		53.525.377	244.299.095
Finansinntekter- og kostnader			
Renteinntekter		1.310	41.073
Renteinntekter konsernselskap	8	0	0
Agio / (disagio)		312.471	(10.776.203)
Agio (disagio) lån		(16.156.126)	(15.052.267)
Utbytte		2.498.798	0
Rentekostnader		0	0
Rentekostnader konsernselskap	8	(8.732.365)	(5.758.532)
Andre finansinntekter/(-kostnader)		(3.624)	(5.135)
Resultat av finansielle poster		<u>(22.079.536)</u>	<u>(31.551.064)</u>
Resultat før skatt		31.445.841	212.748.031
Skattekostnad	2	<u>(624.700)</u>	<u>0</u>
Årsoverskudd/(-underskudd)		<u>30.821.142</u>	<u>212.748.031</u>
Disponering av årets resultat og kapitaloverføringer			
Utbytte		0	0
Mottatt/(avgitt) konsernbidrag (etter skatt)	6	0	0
Overført til/fra annen innskutt kapital		0	0
Overført til/fra overkurs		0	0
Overført til/fra annen egenkapital		(30.821.142)	(212.748.031)
Totale disponeringer og overføringer		<u>(30.821.142)</u>	<u>(212.748.031)</u>



Awilco Eco Tankers 1 AS

Balanse

Alle tall i NOK

EIENDELER	Note	31.12.2021	31.12.2020
Anleggsmidler			
<u>Immaterielle eiendeler</u>			
Utsatt skattefordel	2	0	0
<u>Varige driftsmidler</u>			
Skip	1	830.222.582	816.966.033
Akkumulerte av- og nedskrivninger	1	(264.602.225)	(237.323.180)
Sum varige driftsmidler	1	565.620.357	579.642.853
<u>Finansielle anleggsmidler</u>			
Fordring på selskap i samme konsern	7	0	0
Sum anleggsmidler		565.620.357	579.642.853
<u>Omløpsmidler</u>			
Debitorer		0	0
Beholdninger		1.548.284	1.298.928
Fordring på selskap i samme konsern	7	69.501	171.970
Andre kortsiktige fordringer, periodiseringer		4.342.478	600.497
Bankbeholdning		19.779.303	23.318.043
Sum omløpsmidler		25.739.566	25.389.438
Sum eiendeler		591.359.923	605.032.291
EGENKAPITAL OG GJELD			
<u>Innskutt egenkapital</u>			
Aksjekapital	3, 4	5.000.000	5.000.000
Overkurs	3, 4	89.072.219	89.072.219
Annen innskutt kapital	3, 4	0	0
<u>Opptjent egenkapital</u>			
Annen egenkapital / (udekket tap)	3	93.727.170	262.906.028
Sum egenkapital		187.799.389	356.978.247
<u>Avsetning for forpliktelser</u>			
Utsatt skatt	2	0	0
<u>Annen langsiktig gjeld</u>			
Gjeld til selskap i samme konsern	7	391.173.022	222.682.942
<u>Kortsiktig gjeld</u>			
Betalbar skatt	2	0	0
Kreditorer mv		1.267.246	231.131
Periodisering		743.221	3.017.498
Gjeld til selskap i samme konsern	7	1.459.838	3.709.428
Utbytte / konsernbidrag		0	0
Annen kortsiktig gjeld		8.917.207	18.413.045
Sum kortsiktig gjeld		12.387.512	25.371.102
Sum egenkapital og gjeld		591.359.923	605.032.291

Oslo, 13. juni 2022

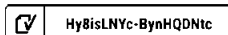
Eric Jacobs
Styrets leder

Knut Nossen
Styremedlem

Egil Wickstrand Iversen
Styremedlem

Jon-Aksel Torgersen
Styremedlem

Jens Julius Ramdahl Nygaard
Daglig leder





Awilco Eco Tankers 1 AS

Kontantstrømanalyse

Alle tall i NOK		01.01 - 31.12 <u>2021</u>	01.01 - 31.12 <u>2020</u>
<u>Kontantstrøm fra driften</u>			
Årets resultat før skattekostnad		31.445.841	212.748.031
Betalbar skatt		0	0
Ordinære avskrivninger		27.279.045	29.202.647
Nedskrivning driftsmidler		0	0
Tilført fra årets virksomhet		58.724.886	241.950.678
Endring i debitorer, kreditorer og andre tidsavgrensingsposter		-17.497.158	18.425.141
Netto kontantstrøm fra driften	A	41.227.728	260.375.819
<u>Kontantstrøm fra investeringsaktiviteter</u>			
Investert i varige driftsmidler		-13.256.549	0
Salgssum varige driftsmidler		0	0
Netto kontantstrøm fra investeringsaktivitetene	B	-13.256.549	0
<u>Kontantstrøm fra finansieringsaktiviteter</u>			
Utbytte og/eller konsernbidrag		-200.000.000	-250.000.000
Endring av langsiktig gjeld		168.490.080	-9.310.145
Innbetalt egenkapital		0	0
Netto kontantstrøm fra finansieringsaktivitetene	C	-31.509.920	-259.310.145
Netto likviditetsendring gjennom året	A+B+C	-3.538.741	1.065.674
Likviditetsbeholdning pr. 1.1		23.318.043	22.252.369
Likviditetsbeholdning pr. 31.12		19.779.302	23.318.043



Awilco Eco Tankers 1 AS

Regnskapsprinsipper

Generelt

Selskapets virksomhet er å eie og drive tankskip for befraktning i internasjonal tankfart. Regnskapet er avlagt etter norsk regnskapslovgivning og god regnskapsskikk.

Inntektsføringsprinsipper

Tjenester inntektsføres etter hvert som de leveres. Inntekter og kostnader relatert til aktiviteter som strekker seg over årsskiftet er periodisert i forhold til antall dager reisen/befraktningsopdraget varer før og etter 31. desember.

Bruk av estimater

Utarbeidelse av regnskapet etter god regnskapsskikk krever at selskapets ledelse gjør estimater og etablerer forutsetninger som har innvirkning på verdien av eiendeler og forpliktelser i balansen og inntekter og kostnader i resultatet. De endelige verdiene som realiseres vil kunne avvike fra disse estimatene.

Klassifisering av eiendeler og gjeld

Eiendeler og gjeld knyttet til virksomhetens vare- og tjenestekretsløp klassifiseres som henholdsvis omløpsmidler og kortsiktig gjeld. Eiendeler og gjeld som ikke knytter seg til vare- og tjenestekretsløpet klassifiseres som omløpsmidler / kortsiktig gjeld dersom de anses å være av kortsiktig karakter, normalt med forfall innen ett år fra balansedagen. Øvrige eiendeler klassifiseres som anleggsmidler, og øvrig gjeld klassifiseres som langsiktig.

Varige driftsmidler og avskrivninger

Varige driftsmidler er oppført i balansen til anskaffelseskost tillagt oppgraderinger og fratrukket akkumulerte avskrivninger. Oppgradering er en investering som øker det fremtidige inntekspotensialet for den aktuelle enhet. Avskrivningene er lineære og er fastsatt ut fra antatt økonomisk levetid. Det er tatt hensyn til skrapverdien ved slutten av avskrivningsperioden.

Valuta

Pengeposter i utenlandsk valuta vurderes etter kursen ved regnskapsårets slutt. Konsernets inntekter og gjeld er hovedsakelig i USD. Når USD styrker seg mot NOK, medfører dette en forbedring av selskapets inntekter målt i NOK samt bokførte urealiserte tap på selskapets gjeld. En motsatt effekt oppstår dersom USD svekkes mot NOK.

Utsatt skatt

Utsatt skatt er beregnet med 22% på grunnlag av midlertidige forskjeller mellom regnskapsmessige og skattemessige verdier, samt ligningsmessig underskudd til fremføring ved utgangen av regnskapsåret. Skatteøkende og skattereduserende midlertidige forskjeller som reverserer eller kan reversere i samme periode er utlignet og nettoført.

Kontantstrømpoppstilling

Kontantstrømpoppstillingen er utarbeidet etter den indirekte metode. Kontanter og kontantekvivalenter omfatter kontanter, bankinnskudd, likvide plasseringer.



Awilco Eco Tankers I AS

Alle tall i NOK (hvis ikke annet fremgår av noten)

Note 1 Driftsmidler

Selskapet eier tankskipet Eco Leader, et VLCC-tankskip av eco-design. Skipet ble levert i juni 2016. Kostnader som er direkte henførbare til byggeprosessen er aktivert som en del av skipsverdien. Skipet avskrives fra det tidspunkt det var tilgjengelig for bruk, og avskrives over forventet økonomisk levetid på 25 år. Vesentlige komponenter av skipsverdien med ulik økonomisk levetid avskrives separat.

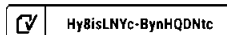
	Bokført verdi 2021	Bokført verdi 2020
Kostpris pr. IB	816.966.033	816.966.033
Tilgang	13.256.549	0
Avgang	0	0
Kostpris pr. UB	830.222.582	816.966.033
Akkumulert avskrivning pr. IB	237.323.180	208.120.533
Avgang akk. avskrivninger	0	0
Ordinære avskrivninger i år	27.279.045	29.202.647
Nedskrivning	0	0
Akkumulert avskrivning pr. UB	264.602.225	237.323.180
Bokført verdi pr. UB	565.620.357	579.642.853

Note 2 Skatt

Selskapet beskattes etter det særskilte skattesystemet for rederiselskaper som innebærer at inntekter fra drift av skip ikke skattlegges. Selskapet må i stedet betale en tonnageskatt på basis av selskapets nettotonnasje. Videre blir selskapet blant annet beskattet for deler av finansresultat samt eventuelle inntekstillegg som følge av lav egenkapitalandel. Skattekostnad i resultatregnskapet består av betalbar skatt og utsatt skatt, og kan spesifiseres som vist nedenfor.

	2021	2020
Betalbar skatt på årets resultat		
Ordinært resultat før skatt	31.445.841	212.748.031
Permanente forskjeller	-32.122.748	-214.196.830
Endring i midlertidige forskjeller		
Endring av fremførbart underskudd	676.907	1.448.799
Årets skattepliktige inntekt (før konsernbidrag)	0	0
Betalbar skatt på ordinært resultat 22 %	0	0
Betalbar skattekostnad	0	0
Kildeskatt på mottatt utbytte	-624.700	0
Betalbar skatt i balansen fremkommer slik:		
Betalbar skatt på årets resultat	0	0
Betalbar skatt på (mottatt)/avgitt konsernbidrag	0	0
Sum betalbar skatt	0	0
Midlertidige forskjeller som utlignes		
Andre midlertidige forskjeller	0	0
Underskudd til fremføring	-4.284.475	-3.607.568
Beregningsgrunnlag for utsatt skatt	-4.284.475	-3.607.568
Utsatt skattefordel / (utsatt skatt) 22 %	942.585	793.665
Midlertidige forskjeller som ikke utlignes	4.284.475	3.607.568
Utsatt skattefordel / (utsatt skatt) 22 %	-942.585	-793.665
Total utsatt skattefordel/(utsatt skatt)	0	0
Utsatt skattekostnad fremkommer slik:		
Utsatt skattefordel/(utsatt skatt) pr. UB	0	0
- Skatteeffekt av konsernbidrag	0	0
- Utsatt skatt pr. IB	0	0
Utsatt (skattekostnad)/-inntekt	0	0
Årets totale skattekostnad fremkommer slik:		
Betalbar skatt på årets resultat	0	0
Utsatt skattekostnad	0	0
Årets totale (skattekostnad)/-inntekt	0	0
Kildeskatt kostnadsført	-624.700	0

I 2021 mottok selskapet utbytteudeling der det ble trukket kildeskatt ved utbetaling. Dette er vist som skattekostnad i resultatet. Det er søkt om refusjon av trukket kildeskatt.





Awilco Eco Tankers I AS

Note 3 Egenkapital

	Aksje- kapital	Overkurs	Annen innskutt kapital	Fond for vurderings- forskjeller	Annen egenkapital / (udekket tap)	Totalt
Egenkapital pr. 31.12.14	2.000.000	83.226.920	0	0	-8.536.194	76.690.726
Kapitalforhøyelse ved gjeldskonvertering	1.000.000	88.325.500				89.325.500
Resultat 2015		-19.141.223			8.536.194	-10.605.029
Konsernbidrag (etter skatt)					0	0
Egenkapital pr. 31.12.15	3.000.000	152.411.197	0	0	0	155.411.197
Kapitalforhøyelse ved tingsinnskudd	1.000.000	15.636.600				16.636.600
Kapitalforhøyelse ved gjeldskonvertering	1.000.000	288.632.000				289.632.000
Resultat 2016		0			-117.607.578	-117.607.578
Konsernbidrag (etter skatt)					0	0
Egenkapital 31.12.16	5.000.000	456.679.797	0	0	-117.607.578	344.072.219
Kapitaldisponering for tidligere år		-117.607.578			117.607.578	0
Resultat 2017		0			42.686.543	42.686.543
Konsernbidrag (etter skatt)					0	0
Egenkapital pr 31.12.17	5.000.000	339.072.219	0	0	42.686.543	386.758.762
Kapitaldisponering for tidligere år		0			0	0
Resultat 2018		0			-16.074.575	-16.074.575
Konsernbidrag (etter skatt)					0	0
Egenkapital pr 31.12.18	5.000.000	339.072.219	0	0	26.611.968	370.684.187
Resultat 2019		0			23.546.029	23.546.029
Konsernbidrag (etter skatt)					0	0
Egenkapital pr 31.12.19	5.000.000	339.072.219	0	0	50.157.997	394.230.216
Resultat 2020		0			212.748.031	212.748.031
Tilleggsutbytte		-250.000.000				-250.000.000
Utbytte		0			0	0
Konsernbidrag (etter skatt)					0	0
Egenkapital pr 31.12.20	5.000.000	89.072.219	0	0	262.906.028	356.978.247
Resultat 2021		0			30.821.142	30.821.142
Tilleggsutbytte		0			-200.000.000	-200.000.000
Utbytte		0			0	0
Konsernbidrag (etter skatt)					0	0
Egenkapital pr UB	5.000.000	89.072.219	0	0	93.727.170	187.799.389

Note 4 Aksjekapital og aksjeiere

	Antall aksjer	Pålydende pr. aksje	Aksje- kapital
Aksjekapital ved stiftelse	1.000.000	1,00	1.000.000
Kapitalforhøyelse ved gjeldskonvertering 2014	1.000.000	1,00	1.000.000
Kapitalforhøyelse ved gjeldskonvertering 2015	1.000.000	1,00	1.000.000
Kapitalforhøyelse ved tingsinnskudd 2016	1.000.000	1,00	1.000.000
Kapitalforhøyelse ved gjeldskonvertering 2016	1.000.000	1,00	1.000.000
Kapitalendringer 2017 - 2021			0
Aksjekapital pr 31.12	1.000.000	5,00	5.000.000

Selskapets aksjer gir like rettigheter i selskapet, og eies i sin helhet av Awilco Eco Tankers Holding AS.

Selskapets regnskap inngår i konsernregnskapet til Awilco Eco Tankers Holding AS, med forretningsadresse Beddingen 8, 0250 Oslo.

Note 5 Antall ansatte, ytelser til ledende ansatte etc.

Selskapet har ingen ansatte.

Det er ikke kostnadsført godtgjørelse til, ytt lån til eller stilt sikkerhet til fordel for, selskapets tillitsmenn i løpet av regnskapsåret.

Godtgjørelse til selskapets revisor er kostnadsført i regnskapsåret med kr 22.000,-, herav ordinær revisjon; kr 22.000,-

(2020: kr 29.000,-, herav ordinær revisjon kr 29.000,-)

Note 6 Konsernbidrag / utbytte

		2021	2020	2019	2018	2017
Mottatt/(avgitt) brutto konsernbidrag		0	0	0	0	0
Skatteeffekt av konsernbidrag	0 %	0	0	0	0	0
Netto konsernbidrag etter skatt		0	0	0	0	0
Utbytte		0	0	0	0	0



Awilco Eco Tankers 1 AS

Note 7 Konsernfordringer og -gjeld

	2021		2020	
	Kortsiktig	Langsiktig	Kortsiktig	Langsiktig
Konsernfordringer				
Awilco Eco Tankers Holding AS	69.501	0	121.257	0
Andre konsernselskap	0	0	50.713	0
	<u>69.501</u>	<u>0</u>	<u>171.970</u>	<u>0</u>
Konserngjeld				
Awilco Eco Tankers Holding AS	1.457.406	391.173.022	3.709.428	222.682.942
Konsernbidrag / utbytte	0	0	0	0
Andre konsernselskap	2.432	0	0	0
	<u>1.459.838</u>	<u>391.173.022</u>	<u>3.709.428</u>	<u>222.682.942</u>

Langsiktig gjeld til morselskapet ble trukket opp i forbindelse med overtakelse av skip, resterende kjøpesum ble finansiert med egenkapitalinnskudd. Langsiktig konserngjeld forrentes med en rentesats tilsvarende 6 mnd Libor tillagt en margin på 250 basispunkter.

Selskapet har pantsatt skip og er garantist for morselskapets eksterne finansiering opptatt i forbindelse med kjøp av skip.

Note 8 Nærstående parter

Selskapet kjøper tjenester for kommersiell befraktning av skipet fra morselskapet, Awilco Eco Tankers Holding AS.

Selskapet kjøper administrasjons- og management tjenester (som budsjettering, rapportering, bokføring etc) fra selskaper i Awilhelmsen-konsernet. Alle transaksjoner med nærstående parter gjennomføres etter armlengdesprinsippet, og inngås på forretningsmessige vilkår. Av tabellen nedenfor fremgår totalbeløp av transaksjonene, som har blitt gjennomført med nærstående parter.

For 2021	År	Salg til nærstående	Kjøp fra	Renteinntekter	Rentekostnader
			nærstående	nærstående	nærstående
Awilhelmsen Management AS	2021	0	507.423	0	0
Awilco Technical Services AS	2021	0	1.430.393	0	0
Awilco Eco Tankers Holding AS	2021	0	2.397.493	0	8.732.365
For 2020	År	Salg til nærstående	Kjøp fra	Renteinntekter	Rentekostnader
			nærstående	nærstående	nærstående
Awilhelmsen Management AS	2020	0	536.671	0	0
Awilco Technical Services AS	2020	0	1.520.530	0	0
Awilco Eco Tankers Holding AS	2020	0	4.703.612	0	5.758.532



COMPLETED BY ALL:
13.06.2022 14:06

SENT BY OWNER:
Trond Andersen · 13.06.2022 08:39

DOCUMENT ID:
BynHQDntc

ENVELOPE ID:
Hy8isLNYc-BynHQDntc

Document history

DOCUMENT NAME:
Årsregnskap 21 Awilco Eco Tankers 1 AS 21.pdf
10 pages

ALL ATTACHMENTS APPROVED:
931 Awilco Eco Tankers 1 AS 21.pdf

Activity log

RECIPIENT	ACTION*	TIME/AVP (CEIT)	METHOD	DETAILS
Jens-Julius Ramdahl Nygaard jjnygaard@awilco.no	Signed	13.06.2022 11:05	Email	IP: 62.92.77.162
	Authenticated	13.06.2022 11:05	Low	IP: 62.92.77.162
Eric Jacobs ejacobs@awilhelmsen.no	Signed	13.06.2022 11:46	Email	IP: 62.92.77.162
	Authenticated	13.06.2022 11:46	Low	IP: 62.92.77.162
Jon-Aksel Torgersen j.torgersen@fearnleys.com	Signed	13.06.2022 11:52	Email	IP: 213.52.39.52
	Authenticated	13.06.2022 11:52	Low	IP: 213.52.39.52
Knut Nossen knossen@awilhelmsen.no	Signed	13.06.2022 13:26	Email	IP: 79.161.61.230
	Authenticated	13.06.2022 13:25	Low	IP: 79.161.61.230
Egil Wickstrand Iversen ew.iversen@fearnleys.com	Signed	13.06.2022 14:06	Email	IP: 213.52.39.52
	Authenticated	13.06.2022 13:56	Low	IP: 213.52.39.52

* Action describes both the signing and authentication performed by each recipient. Authentication refers to the ID method used to access the document.

Custom events

No custom events related to this document

Verified ensures that the document has been signed according to the method stated above. Copies of signed documents are securely stored by Verified.

To review the signature validity, please open this PDF using Adobe Reader.





RSM Norge AS

Ruseløkkveien 30, 0251 Oslo
Pb 1312 Vika, 0112 Oslo
Org.nr: 982 316 588 MVA

T +47 23 11 42 00
F +47 23 11 42 01

www.rsmnorge.no

Til generalforsamlingen i Awico Eco Tankers 1 AS

Uavhengig revisors beretning

Konklusjon

Vi har revidert Awico Eco Tankers 1 AS' årsregnskap som viser et overskudd på kr 30 821 142. Årsregnskapet består av balanse per 31.12.2021, resultatregnskap og kontantstrømoppstilling for regnskapsåret avsluttet per denne datoen og noter til årsregnskapet, herunder et sammendrag av viktige regnskapsprinsipper.

Etter vår mening

- oppfyller årsregnskapet gjeldende lovkrav, og
- gir årsregnskapet et rettviseende bilde av selskapets finansielle stilling per 31.12.2021, og av dets resultater og kontantstrømmer for regnskapsåret avsluttet per denne datoen i samsvar med regnskapslovens regler og god regnskapsskikk i Norge.

Grunnlag for konklusjonen

Vi har gjennomført revisjonen i samsvar med de internasjonale revisjonsstandardene International Standards on Auditing (ISA-ene). Våre oppgaver og plikter i henhold til disse standardene er beskrevet nedenfor under *Revisors oppgaver og plikter ved revisjonen av årsregnskapet*. Vi er uavhengige av selskapet slik det kreves i lov, forskrift og International Code of Ethics for Professional Accountants (inkludert internasjonale uavhengighetsstandarder) utstedt av the International Ethics Standards Board for Accountants (IESBA-reglene), og vi har overholdt våre øvrige etiske forpliktelser i samsvar med disse kravene. Innhentet revisjonsbevis er etter vår vurdering tilstrekkelig og hensiktsmessig som grunnlag for vår konklusjon.

Øvrig informasjon

Styret og daglig leder (ledelsen) er ansvarlige for informasjonen i årsberetningen. Øvrig informasjon omfatter informasjon i årsrapporten bortsett fra årsregnskapet og den tilhørende revisjonsberetningen. Vår konklusjon om årsregnskapet ovenfor dekker ikke informasjonen i årsberetningen.

I forbindelse med revisjonen av årsregnskapet er det vår oppgave å lese årsberetningen. Formålet er å vurdere hvorvidt det foreligger vesentlig inkonsistens mellom årsberetningen og årsregnskapet og den kunnskap vi har opparbeidet oss under revisjonen av årsregnskapet, eller hvorvidt informasjon i årsberetningen ellers fremstår som vesentlig feil. Vi har plikt til å rapportere dersom årsberetningen fremstår som vesentlig feil. Vi har ingenting å rapportere i så henseende.

Basert på kunnskapen vi har opparbeidet oss i revisjonen, mener vi at årsberetningen

- er konsistent med årsregnskapet og
- inneholder de opplysninger som skal gis i henhold til gjeldende lovkrav.

Ledelsens ansvar for årsregnskapet

Ledelsen er ansvarlig for å utarbeide årsregnskapet og for at det gir et rettviseende bilde i samsvar med regnskapslovens regler og god regnskapsskikk i Norge. Ledelsen er også ansvarlig for slik internkontroll som den finner nødvendig for å kunne utarbeide et årsregnskap som ikke inneholder vesentlig feilinformasjon, verken som følge av misligheter eller utilsiktede feil.

THE POWER OF BEING UNDERSTOOD
AUDIT | TAX | CONSULTING

RSM Norge AS is a member of the RSM network and trades as RSM. RSM is the trading name used by the members of the RSM network. Each member of the RSM network is an independent accounting and consulting firm which practices in its own right. The RSM network is not itself a separate legal entity in any jurisdiction.

RSM Norge AS er medlem av RSM a member of Den norske Revisorforening



Revisors beretning 2021 for Awico Eco Tankers 1 AS



Ved utarbeidelsen av årsregnskapet må ledelsen ta standpunkt til selskapets evne til fortsatt drift og opplyse om forhold av betydning for fortsatt drift. Forutsetningen om fortsatt drift skal legges til grunn for årsregnskapet så lenge det ikke er sannsynlig at virksomheten vil bli avviklet.

Revisors oppgaver og plikter ved revisjonen av årsregnskapet

Vårt mål er å oppnå betryggende sikkerhet for at årsregnskapet som helhet ikke inneholder vesentlig feilinformasjon, verken som følge av misligheter eller utilsiktede feil, og å avgi en revisjonsberetning som inneholder vår konklusjon. Betryggende sikkerhet er en høy grad av sikkerhet, men ingen garanti for at en revisjon utført i samsvar med ISA-ene, alltid vil avdekke vesentlig feilinformasjon som eksisterer. Feilinformasjon kan oppstå som følge av misligheter eller utilsiktede feil. Feilinformasjon blir vurdert som vesentlig dersom den enkeltvis eller samlet med rimelighet kan forventes å påvirke økonomiske beslutninger som brukerne foretar basert på årsregnskapet.

For videre beskrivelse av revisors oppgaver og plikter vises det til:

<https://revisorforeningen.no/revisionsberetninger>

Oslo, 13.06.2022

RSM Norge AS


Tom Thomassen

Statsautorisert revisor