



## ÅRSREGNSKAPET FOR REGNSKAPSÅRET 2023 - GENERELL INFORMASJON

### Enheten

Organisasjonsnummer:	918 821 104
Organisasjonsform:	Aksjeselskap
Foretaksnavn:	AS JEGARD
Forretningsadresse:	Tverrmyra 7B 3185 SKOPPUM

### Regnskapsår

Årsregnskapets periode:	01.01.2023 - 31.12.2023
-------------------------	-------------------------

### Konsern

Mørselskap i konsern:	Ja
Konsernregnskap lagt ved:	Ja

### Regnskapsregler

Regler for små foretak benyttet:	Nei
Benyttet ved utarbeidelsen av årsregnskapet til selskapet:	Regnskapslovens alminnelige regler
Benyttet ved utarbeidelsen av årsregnskapet til konsernet:	Regnskapslovens alminnelige regler

### Årsregnskapet fastsatt av kompetent organ

Bekreftet av representant for selskapet:	BDT Viken Revisjon AS
Dato for fastsettelse av årsregnskapet:	25.04.2024

### Grunnlag for avgivelse

År 2023: Årsregnskapet er elektronisk innlevert
År 2022: Tall er hentet fra elektronisk innlevert årsregnskap fra 2023

*Det er ikke krav til at årsregnskapet m.v. som sendes til Regnskapsregisteret er undertegnet. Kontrollen på at dette er utført ligger hos revisor/enhetens øverste organ. Sikkerheten ivaretas ved at innsender har rolle/rettighet for innsending av årsregnskapet via Altinn, og ved at det bekreftes at årsregnskapet er fastsatt av kompetent organ.*

Brønnøysundregistrene, 04.07.2025



### Resultatregnskap

Beløp i: NOK	Note	2023	2022
<b>RESULTATREGNSKAP</b>			
<b>Inntekter</b>			
Salgsinntekt		1 170 653	
Annen driftsinntekt		1 874 917	1 892 901
Leieinntekter		17 610 334	14 054 303
<b>Sum inntekter</b>	2	<b>20 655 904</b>	<b>15 947 204</b>
<b>Kostnader</b>			
Varekostnad		1 110 146	
Lønnskostnad	3	441 443	415 816
Avskrivning av driftsmidler og immaterielle eiendeler	4	6 577 857	4 302 933
Annen driftskostnad	3	3 608 682	4 432 153
<b>Sum kostnader</b>		<b>11 738 127</b>	<b>9 150 902</b>
<b>Driftsresultat</b>		<b>8 917 777</b>	<b>6 796 303</b>
<b>Finansinntekter og finanskostnader</b>			
Annen renteinntekt		130 601	76
Annen finansinntekt		13	2 000 000
<b>Sum finansinntekter</b>		<b>130 614</b>	<b>2 000 076</b>
Verdireduksjon markedsbaserte omløpsmidler			838 045
Annen rentekostnad		7 351 637	4 687 838
Annen finanskostnad		260 586	1 878 762
<b>Sum finanskostnader</b>		<b>7 612 223</b>	<b>7 404 645</b>
<b>Netto finans</b>		<b>-7 481 609</b>	<b>-5 404 568</b>
<b>Ordinært resultat før skattekostnad</b>		<b>1 436 168</b>	<b>1 391 734</b>
Skattekostnad på resultat	5	315 959	499 991
<b>Ordinært resultat etter skattekostnad</b>		<b>1 120 209</b>	<b>891 743</b>
<b>Årsresultat</b>		<b>1 120 209</b>	<b>891 743</b>
<b>Årsresultat etter minoritetsinteresser</b>		<b>1 120 209</b>	<b>891 743</b>



## Resultatregnskap

<b>Beløp i: NOK</b>	<b>Note</b>	<b>2023</b>	<b>2022</b>
<b>Totalresultat</b>		<b>1 120 209</b>	<b>891 743</b>
<b>Overføringer og disponeringer</b>			
Ordinært utbytte		2 600 000	1 700 000
Overført fra annen egenkapital		-1 479 791	-808 257
<b>Sum overføringer og disponeringer</b>	<b>6</b>	<b>1 120 209</b>	<b>891 743</b>



## Balanse

Beløp i: NOK	Note	2023	2022
<b>BALANSE - EIENDELER</b>			
<b>Anleggsmidler</b>			
<b>Immaterielle eiendeler</b>			
Utsatt skattefordel	5		
<b>Varige driftsmidler</b>			
Tomter, bygninger o.a. fast eiendom	7	164 726 828	131 398 287
Maskiner og anlegg	7	8 368 076	6 704 620
Driftsløsøre, inventar o.a. utstyr		1 612 631	1 800 000
<b>Sum varige driftsmidler</b>	4	<b>174 707 535</b>	<b>139 902 907</b>
<b>Finansielle anleggsmidler</b>			
Investering i datterselskap	8	35 436 936	63 739 486
Lån til foretak i samme konsern	9		19 590 236
Investeringer i aksjer og andeler		500 000	500 000
<b>Sum finansielle anleggsmidler</b>		<b>35 936 936</b>	<b>83 829 722</b>
<b>Sum anleggsmidler</b>		<b>210 644 471</b>	<b>223 732 629</b>
<b>Omløpsmidler</b>			
<b>Varer</b>			
<b>Sum varer</b>		<b>2 958 025</b>	
<b>Fordringer</b>			
Kundefordringer		1 408 811	300 000
Kundefordringer på datterselskap	9		
Andre kortsiktige fordringer		564 819	270 761
Konsernfordringer	9		
<b>Sum fordringer</b>		<b>1 973 630</b>	<b>570 761</b>
<b>Bankinnskudd, kontanter og lignende</b>			
Bankinnskudd, kontanter o.l.	10	9 624 119	2 732 070
<b>Sum bankinnskudd, kontanter og lignende</b>		<b>9 624 119</b>	<b>2 732 070</b>
<b>Sum omløpsmidler</b>		<b>14 555 774</b>	<b>3 302 831</b>



### Balanse

Beløp i: NOK	Note	2023	2022
<b>SUM EIENDELER</b>		<b>225 200 245</b>	<b>227 035 461</b>
<b>BALANSE - EGENKAPITAL OG GJELD</b>			
<b>Egenkapital</b>			
<b>Innskutt egenkapital</b>			
Aksjekapital	11	6 715 100	6 715 100
Beholdning av egne aksjer		-1 275 000	-1 275 000
Overkurs		426 649	426 649
<b>Sum innskutt egenkapital</b>		<b>5 866 749</b>	<b>5 866 749</b>
<b>Opptjent egenkapital</b>			
Annen egenkapital		60 865 934	68 586 364
<b>Sum opptjent egenkapital</b>		<b>60 865 934</b>	<b>68 586 364</b>
<b>Sum egenkapital</b>	6	<b>66 732 683</b>	<b>74 453 113</b>
<b>Gjeld</b>			
<b>Langsiktig gjeld</b>			
Utsatt skatt	5	10 080 573	10 998 582
<b>Sum avsetninger for forpliktelser</b>		<b>10 080 573</b>	<b>10 998 582</b>
<b>Annen langsiktig gjeld</b>			
Gjeld til kredittinstitusjoner	7	134 200 000	129 250 000
Langsiktig konserngjeld	9		
<b>Sum annen langsiktig gjeld</b>		<b>134 200 000</b>	<b>129 250 000</b>
<b>Sum langsiktig gjeld</b>		<b>144 280 573</b>	<b>140 248 582</b>
<b>Kortsiktig gjeld</b>			
Gjeld til kredittinstitusjoner		2 241 470	
Leverandørgjeld		37 498	31 122
Betalbar skatt	5	409 734	804
Skyldig offentlige avgifter		754 010	571 911
Utbytte		2 000 000	1 500 000
Kortsiktig konserngjeld	9	8 003 122	9 250 000
Annen kortsiktig gjeld		741 154	979 929
<b>Sum kortsiktig gjeld</b>		<b>14 186 988</b>	<b>12 333 765</b>



## Balanse

<b>Beløp i: NOK</b>	<b>Note</b>	<b>2023</b>	<b>2022</b>
Sum gjeld		158 467 562	152 582 348
<b>SUM EGENKAPITAL OG GJELD</b>		<b>225 200 245</b>	<b>227 035 461</b>
<b>POSTER UTENOM BALANSEN</b>			
Pantstillelser	7		



### Konsernets resultatregnskap

Beløp i: NOK	Note	2023	2022
<b>RESULTATREGNSKAP</b>			
<b>Inntekter</b>			
Salgsinntekt		231 049 137	270 979 634
Leieinntekter		2 527 859	
Andre driftsinntekter		-309 500	1 403 882
<b>Sum inntekter</b>	1	<b>233 267 496</b>	<b>272 383 516</b>
<b>Kostnader</b>			
Varekostnad		136 560 224	171 975 218
Lønnskostnad	3	44 283 334	54 774 399
Avskrivning av driftsmidler og immaterielle eiendeler	4	6 903 427	7 180 184
Nedskrivning av varige driftsmidler og immaterielle eiendeler	4	2 500 000	
Annen driftskostnad	2, 3	32 270 829	41 187 004
<b>Sum kostnader</b>		<b>222 517 814</b>	<b>275 116 805</b>
<b>Driftsresultat</b>		<b>10 749 683</b>	<b>-2 733 289</b>
<b>Finansinntekter og finanskostnader</b>			
Annen renteinntekt		136 778	19 068
Annen finansinntekt		3 992 726	11 154 573
<b>Sum finansinntekter</b>		<b>4 129 505</b>	<b>11 173 641</b>
Verdireduksjon markedsbaserte omløpsmidler			838 045
Nedskrivning av andre finansielle anleggsmidler			5 000
Annen rentekostnad		9 655 872	6 932 788
Annen finanskostnad		1 335 494	2 042 805
<b>Sum finanskostnader</b>		<b>10 991 367</b>	<b>9 818 638</b>
<b>Netto finans</b>		<b>-6 861 862</b>	<b>1 355 003</b>
<b>Ordinært resultat før skattekostnad</b>		<b>3 887 821</b>	<b>-1 378 287</b>
Skattekostnad på ordinært resultat	11	951 532	74 086
<b>Ordinært resultat etter skattekostnad</b>		<b>2 936 289</b>	<b>-1 452 373</b>
<b>Årsresultat</b>	9	<b>2 936 289</b>	<b>-1 452 373</b>



## Konsernets resultatregnskap

<b>Beløp i: NOK</b>	<b>Note</b>	<b>2023</b>	<b>2022</b>
Minoritetsinteresser		-398 559	-128 273
<b>Årsresultat etter minoritetsinteresser</b>		<b>3 334 848</b>	<b>-1 324 100</b>
<b>Totalresultat</b>		<b>3 334 848</b>	<b>-1 324 100</b>
<b>Overføringer og disponeringer</b>			
Ordinært utbytte		2 600 000	1 700 000
Avsatt til annen egenkapital		734 848	-3 024 100
<b>Sum overføringer og disponeringer</b>		<b>3 334 848</b>	<b>-1 324 100</b>



## Konsernets balanse

Beløp i: NOK	Note	2023	2022
<b>BALANSE - EIENDELER</b>			
<b>Anleggsmidler</b>			
<b>Immaterielle eiendeler</b>			
Forskning og utvikling	4	17 300 625	17 721 794
Konsesjoner, patenter o.l.	4		
Utsatt skattefordel	11	669 894	1 687 461
Goodwill og immaterielle rettigheter	4		
<b>Sum immaterielle eiendeler</b>		<b>17 970 519</b>	<b>19 409 255</b>
<b>Varige driftsmidler</b>			
Tomter, bygninger o.a. fast eiendom	4	164 726 828	167 127 839
Maskiner, driftsløsøre, inventar mv.	4		
Maskiner, driftsløsøre, inventar o.a. utstyr	4	11 318 942	13 818 180
<b>Sum varige driftsmidler</b>		<b>176 045 769</b>	<b>180 946 019</b>
<b>Finansielle anleggsmidler</b>			
Investeringer i aksjer og andeler		550 000	550 000
Obligasjoner		4 000 000	6 000 000
<b>Sum finansielle anleggsmidler</b>		<b>4 550 000</b>	<b>6 550 000</b>
<b>Sum anleggsmidler</b>		<b>198 566 289</b>	<b>206 905 274</b>
<b>Omløpsmidler</b>			
<b>Varer</b>			
<b>Sum varer</b>	5	<b>80 301 609</b>	<b>71 454 275</b>
<b>Fordringer</b>			
Kundefordringer	6	37 596 698	29 082 167
Andre fordringer		3 531 971	2 861 453
<b>Sum fordringer</b>		<b>41 128 670</b>	<b>31 943 621</b>
<b>Bankinnskudd, kontanter og lignende</b>			
Bankinnskudd, kontanter o.l.	7	11 276 822	4 407 360
<b>Sum bankinnskudd, kontanter og lignende</b>		<b>11 276 822</b>	<b>4 407 360</b>
<b>Sum omløpsmidler</b>		<b>132 707 101</b>	<b>107 805 255</b>



### Konsernets balanse

Beløp i: NOK	Note	2023	2022
<b>SUM EIENDELER</b>		<b>331 273 390</b>	<b>314 710 529</b>
<b>BALANSE - EGENKAPITAL OG GJELD</b>			
<b>Egenkapital</b>			
<b>Innskutt egenkapital</b>			
Aksjekapital	8	6 715 100	6 715 100
Beholdning av egne aksjer		-1 275 000	-1 275 000
<b>Sum innskutt egenkapital</b>		<b>5 440 100</b>	<b>5 440 100</b>
<b>Opptjent egenkapital</b>			
Annen egenkapital		85 809 841	86 226 510
<b>Sum opptjent egenkapital</b>		<b>85 809 841</b>	<b>86 226 510</b>
Minoritetsinteresser		13 598 005	13 199 446
<b>Sum egenkapital</b>	9	<b>104 847 946</b>	<b>104 866 056</b>
<b>Gjeld</b>			
<b>Langsiktig gjeld</b>			
Utsatt skatt	11	10 080 573	10 998 582
<b>Sum avsetninger for forpliktelser</b>		<b>10 080 573</b>	<b>10 998 582</b>
<b>Annen langsiktig gjeld</b>			
Gjeld til kredittinstitusjoner	12	146 075 000	149 775 095
<b>Sum annen langsiktig gjeld</b>	10	<b>146 075 000</b>	<b>149 775 095</b>
<b>Sum langsiktig gjeld</b>		<b>156 155 573</b>	<b>160 773 678</b>
<b>Kortsiktig gjeld</b>			
Gjeld til kredittinstitusjoner	12	24 728 303	7 275 570
Leverandørgjeld		27 963 339	23 834 075
Betalbar skatt	11	409 734	804
Skyldig offentlige avgifter		9 716 622	10 363 118
Utbytte		2 000 000	1 500 000
Annen kortsiktig gjeld		5 451 873	6 097 229
<b>Sum kortsiktig gjeld</b>		<b>70 269 870</b>	<b>49 070 796</b>



## Konsernets balanse

<b>Beløp i: NOK</b>	<b>Note</b>	<b>2023</b>	<b>2022</b>
Sum gjeld		226 425 443	209 844 473
<b>SUM EGENKAPITAL OG GJELD</b>		<b>331 273 390</b>	<b>314 710 529</b>
<b>POSTER UTENOM BALANSEN</b>			
Garantistillelser	12		
Pantstillelser	12		



Ansvarlige partnere:  
Svein Brataas  
Ole Christian Rasmussen  
Per Edwin Engen  
Richard Solstad  
Mats Fredriksen

Til generalforsamlingen i AS Jegard

Medlem av  
Den Norske Revisorforening

## UAVHENGIG REVISORS BERETNING

### Konklusjon

Vi har revidert årsregnskapet til AS Jegard som viser ett overskudd i selskapsregnskapet på kr 1 120 209 og ett overskudd i konsernregnskapet på kr 3 334 848. Årsregnskapet består av:

- selskapsregnskapet, som består av balanse per 31. desember 2023, resultatregnskap og kontantstrømoppstilling for regnskapsåret avsluttet per denne datoen og noter til årsregnskapet, herunder et sammendrag av viktige regnskapsprinsipper, og
- konsernregnskapet som består av balanse per 31. desember 2023, resultatregnskap kontantstrømoppstilling for regnskapsåret avsluttet per denne datoen og noter til årsregnskapet, herunder et sammendrag av viktige regnskapsprinsipper.

### Etter vår mening

- oppfyller årsregnskapet gjeldende lovkrav,
- gir selskapsregnskapet et rettviseende bilde av selskapets finansielle stilling per 31. desember 2023 og av dets resultater og kontantstrømmer for regnskapsåret avsluttet per denne datoen i samsvar med regnskapslovens regler og god regnskapsskikk i Norge, og
- gir konsernregnskapet et rettviseende bilde av konsernets finansielle stilling per 31. desember 2023 og av dets resultater og kontantstrømmer for regnskapsåret avsluttet per denne datoen i samsvar med regnskapslovens regler og god regnskapsskikk i Norge.

### Grunnlag for konklusjonen

Vi har gjennomført revisjonen i samsvar med International Standards on Auditing (ISA-ene). Våre oppgaver og plikter i henhold til disse standardene er beskrevet nedenfor under Revisors oppgaver og plikter ved revisjonen av årsregnskapet. Vi er uavhengige av selskapet og konsernet i samsvar med kravene i relevante lover og forskrifter i Norge og International Code of Ethics for Professional Accountants (inkludert internasjonale uavhengighetsstandarder) utstedt av International Ethics Standards Board for Accountants (IESBA-reglene), og vi har overholdt våre øvrige etiske forpliktelser i samsvar med disse kravene. Innhentet revisjonsbevis er etter vår vurdering tilstrekkelig og hensiktsmessig som grunnlag for vår konklusjon.



## Øvrig informasjon

Styret og daglig leder (ledelsen) er ansvarlige for informasjonen i årsberetningen. Øvrig informasjon omfatter informasjon i årsrapporten bortsett fra årsregnskapet og den tilhørende revisjonsberetningen. Vår konklusjon om årsregnskapet ovenfor dekker ikke informasjonen i årsberetningen.

I forbindelse med revisjonen av årsregnskapet er det vår oppgave å lese årsberetningen. Formålet er å vurdere hvorvidt det foreligger vesentlig inkonsistens mellom årsberetningen og årsregnskapet og den kunnskap vi har opparbeidet oss under revisjonen av årsregnskapet, eller hvorvidt informasjon i årsberetningen ellers fremstår som vesentlig feil. Vi har plikt til å rapportere dersom årsberetningen fremstår som vesentlig feil. Vi har ingenting å rapportere i så henseende.

Basert på kunnskapen vi har opparbeidet oss i revisjonen, mener vi at årsberetningen

- er konsistent med årsregnskapet og
- inneholder de opplysninger som skal gis i henhold til gjeldende lovkrav.

## Ledelsens ansvar for årsregnskapet

Ledelsen er ansvarlig for å utarbeide årsregnskapet og for at det gir et rettviseende bilde i samsvar med regnskapslovens regler og god regnskapsskikk i Norge. Ledelsen er også ansvarlig for slik intern kontroll som den finner nødvendig for å kunne utarbeide et årsregnskap som ikke inneholder vesentlig feilinformasjon, verken som følge av misligheter eller utilsiktede feil.

Ved utarbeidelsen av årsregnskapet er ledelsen ansvarlig for å ta standpunkt til selskapets og konsernets evne til fortsatt drift og opplyse om forhold av betydning for fortsatt drift. Forutsetningen om fortsatt drift skal legges til grunn for årsregnskapet så lenge det ikke er sannsynlig at virksomheten vil bli avviklet.

## Revisors oppgaver og plikter ved revisjonen av årsregnskapet

Vårt mål er å oppnå betryggende sikkerhet for at årsregnskapet som helhet ikke inneholder vesentlig feilinformasjon, verken som følge av misligheter eller utilsiktede feil, og å avgi en revisjonsberetning som inneholder vår konklusjon. Betryggende sikkerhet er en høy grad av sikkerhet, men ingen garanti for at en revisjon utført i samsvar med ISA-ene, alltid vil avdekke vesentlig feilinformasjon. Feilinformasjon kan oppstå som følge av misligheter eller utilsiktede feil. Feilinformasjon er å anse som vesentlig dersom den enkeltvis eller samlet med rimelighet kan forventes å påvirke de økonomiske beslutningene som brukerne foretar på grunnlag av årsregnskapet.

For videre beskrivelse av revisors oppgaver og plikter vises det til:  
<https://revisorforeningen.no/revisjonsberetninger>

Oslo, 25.04.2024  
BDT Viken Revisjon AS

Richard Solstad  
Statsautorisert revisor  
(Elektronisk signatur)

BDT Viken Revisjon AS  
Statsautoriserte revisorer  
Org.nr: 980 995 151 MVA  
[revisjon@bdtviken.no](mailto:revisjon@bdtviken.no)  
[www.bdtviken.no](http://www.bdtviken.no)

KUNNSKAPSHUSET BDT VIKEN  
OSLO | TØNSBERG | HORTEN | MOSS | ÅL | DN





**Konsernregnskap  
2023**

**for  
AS Jegard**



## JEGARD U

### Styrets beretning for 2023

AS Jegard er morselskap i konsern, og eier:  
80,6% av Kolberg Caspary Lautom AS (KCL)

**Kolberg Caspary Lautom AS** har sin virksomhet på Tverrmyra 7B på Skoppum.

Selskapet bedriver import og engros-salg av bilrekvisita, hydrauliske komponenter, slanger, pumper, aggregater, verktøy og andre deler til bilbransje og industrien i Norge. Selskapet driver med forsknings- og utviklingsaktiviteter. Selskapet har i alt 58 ansatte.

### AS Jegard

Selskapet driver utleie, utvikling og kjøp/salg av fast eiendom, investering i andre selskaper og annen økonomisk virksomhet. Selskapet har forretningsadresse i Åsgårdstrand i Horten kommune.

Selskapet har næringsbygg på Tverrmyra 7B på Skoppum, som leies ut til KCL.

Regnskapet for AS Jegard er revidert av BDT Viken Revisjon AS, som gir fyllestgjørende informasjon om selskapets resultat og stilling. Det er ikke inntrådt forhold etter regnskapsårets slutt som er av betydning for bedømmelse av regnskapet.

Styret mener at forutsetningene for fortsatt drift er til stede. Selskapets virksomhet forurenser ikke det ytre miljø.


### Konsernet

Det vises ellers til konsernregnskap med noter. Konsernet hadde per 31.12.23 i alt 48 ansatte hvorav 2% kvinner. Bransjen er mannsdominert, og hovedvekten av ansatte er menn. Kvinner og ikke etnisk norske har like vilkår ved nye ansettelse.

Det har ikke vært skader eller ulykker i løpet av året. Arbeidsmiljøet er godt og sykefraværet akseptabelt. Styret har ikke ved regnskapsårets slutt registrert noen finansiell risiko av betydelighet som kan innvirke på selskapets eiendeler, gjeld, finansielle stilling eller resultat.

Det er ikke tegnet styreansvarsforsikring for styrets medlemmer eller daglig leder.

Åsgårdstrand, 25. april 2024



Thor H. Jegard



Vegard Solheim

**Resultat - konsern****AS Jegard**

<b>Driftsinntekter og driftskostnader</b>	<b>Note</b>	<b>2023</b>	<b>2022</b>
Salgsinntekt		231 049 137	270 979 634
Leieinntekter		2 527 859	0
Andre driftsinntekter		-309 500	1 403 882
<b>Sum driftsinntekter</b>	<b>1</b>	<b>233 267 496</b>	<b>272 383 516</b>
Varekostnad		136 560 224	171 975 218
Lønnskostnad	<b>3</b>	44 283 334	54 774 399
Avskrivning av driftsmidler og immaterielle eiendeler	<b>4</b>	6 903 427	7 180 184
Nedskrivning av driftsmidler og immaterielle eiendeler	<b>4</b>	2 500 000	0
Annen driftskostnad	<b>2, 3</b>	32 270 829	41 187 004
<b>Sum driftskostnader</b>		<b>222 517 814</b>	<b>275 116 805</b>
<b>Driftsresultat</b>		<b>10 749 683</b>	<b>-2 733 289</b>
<b>Finansinntekter og finanskostnader</b>			
Annen renteinntekt		136 778	19 068
Annen finansinntekt		3 992 726	11 154 573
Verdireduksjon markedsbaserte omløpsmidler		0	838 045
Nedskrivning av andre finansielle anleggsmidler		0	5 000
Annen rentekostnad		9 655 872	6 932 788
Annen finanskostnad		1 335 494	2 042 805
<b>Resultat av finansposter</b>		<b>-6 861 862</b>	<b>1 355 003</b>
<b>Ordinært resultat før skattekostnad</b>		<b>3 887 821</b>	<b>-1 378 287</b>
Skattekostnad på ordinært resultat	<b>11</b>	951 532	74 086
<b>Ordinært resultat</b>	<b>9</b>	<b>2 936 289</b>	<b>-1 452 373</b>
<b>Andel resultat minoritetsinteresser</b>		<b>398 559</b>	<b>128 273</b>
<b>Årsresultat</b>		<b>3 334 848</b>	<b>-1 324 100</b>
<b>Overføringer</b>			
Avsatt til utbytte og utdelt tilleggsutbytte		2 600 000	1 700 000
Avsatt til annen egenkapital		734 848	-3 024 100
<b>Sum disponert</b>		<b>3 334 848</b>	<b>-1 324 100</b>


**Balanse - konsern****AS Jegard**

<b>Eiendeler</b>	<b>Note</b>	<b>2023</b>	<b>2022</b>
<b>Anleggsmidler</b>			
<b>Immaterielle eiendeler</b>			
Forskning og utvikling	4	17 300 625	17 721 794
Utsatt skattefordel	11	669 894	1 687 461
<b>Sum immaterielle eiendeler</b>		<b>17 970 519</b>	<b>19 409 255</b>
<b>Varige driftsmidler</b>			
Tomter, bygninger o.a. fast eiendom	4	164 726 828	167 127 839
Maskiner, driftsløsøre, inventar o.a. utstyr	4	11 318 942	13 818 180
<b>Sum varige driftsmidler</b>		<b>176 045 769</b>	<b>180 946 019</b>
<b>Finansielle anleggsmidler</b>			
Investeringer i aksjer og andeler		550 000	550 000
Finansielle fordringer		4 000 000	6 000 000
<b>Sum finansielle anleggsmidler</b>		<b>4 550 000</b>	<b>6 550 000</b>
<b>Sum anleggsmidler</b>		<b>198 566 289</b>	<b>206 905 274</b>
<b>Omløpsmidler</b>			
<b>Lager av varer og annen beholdning</b>	5	<b>80 301 609</b>	<b>71 454 275</b>
<b>Fordringer</b>			
Kundefordringer	6	37 596 698	29 082 167
Andre fordringer		3 531 971	2 861 453
<b>Sum fordringer</b>		<b>41 128 670</b>	<b>31 943 621</b>
<b>Bankinnskudd, kontanter o.l.</b>	7	<b>11 276 822</b>	<b>4 407 360</b>
<b>Sum omløpsmidler</b>		<b>132 707 101</b>	<b>107 805 255</b>
<b>Sum eiendeler</b>		<b>331 273 390</b>	<b>314 710 529</b>

**Balanse - konsern****AS Jegard**

<b>Egenkapital og gjeld</b>	<b>Note</b>	<b>2023</b>	<b>2022</b>
<b>Innskutt egenkapital</b>			
Aksjekapital	8	6 715 100	6 715 100
Egne aksjer		-1 275 000	-1 275 000
<b>Sum innskutt egenkapital</b>		<b>5 440 100</b>	<b>5 440 100</b>
<b>Opptjent egenkapital</b>			
Annen egenkapital		85 809 841	86 226 510
<b>Sum opptjent egenkapital</b>		<b>85 809 841</b>	<b>86 226 510</b>
<b>Minoritetsinteresser</b>		<b>13 598 005</b>	<b>13 199 446</b>
<b>Sum egenkapital</b>	9	<b>104 847 946</b>	<b>104 866 056</b>
<b>Gjeld</b>			
<b>Avsetning for forpliktelser</b>			
Utsatt skatt	11	10 080 573	10 998 582
<b>Sum avsetning for forpliktelser</b>		<b>10 080 573</b>	<b>10 998 582</b>
<b>Annen langsiktig gjeld</b>			
Gjeld til kredittinstitusjoner	12	146 075 000	149 775 095
<b>Sum annen langsiktig gjeld</b>	10	<b>146 075 000</b>	<b>149 775 095</b>
<b>Kortsiktig gjeld</b>			
Gjeld til kredittinstitusjoner	12	24 728 303	7 275 570
Leverandørgjeld		27 963 339	23 834 075
Betalbar skatt	11	409 734	804
Skyldig offentlige avgifter		9 716 622	10 363 118
Utbytte		2 000 000	1 500 000
Annen kortsiktig gjeld		5 451 873	6 097 229
<b>Sum kortsiktig gjeld</b>		<b>70 269 870</b>	<b>49 070 796</b>
<b>Sum gjeld</b>		<b>226 425 443</b>	<b>209 844 473</b>
<b>Sum egenkapital og gjeld</b>		<b>331 273 390</b>	<b>314 710 529</b>

Åsgårdstrand, 25.04.2024

  
Thor Jegard  
styreleder  
Vegard Sølheim  
styremedlem/daglig leder



## Indirekte kontantstrøm

### AS Jegard - Konsern

Kontantstrømoppstilling (NRS - Indirekte modell)

NRS Indirekte metode

	Note	2023	2022
<b>Kontantstrømmer fra operasjonelle aktiviteter</b>			
Resultat før skattekostnad		3 887 821	-1 378 287
Periodens betalte skatt		804	3 469 554
Tap/gevinst ved salg av anleggsmidler		0	-44 982
Ordinære avskrivninger		6 903 427	7 180 184
Nedskrivning anleggsmidler		2 500 000	0
Endring i varelager		-8 847 334	3 480 809
Endring i kundefordringer		-8 514 531	10 206 511
Endring i leverandørgjeld		4 129 264	4 034 454
Endring i andre tidsavgrensingsposter		-761 352	-22 745 162
<b>Netto kontantstrøm fra operasjonelle aktiviteter</b>		<b>-703 509</b>	<b>-2 736 027</b>
<b>Kontantstrømmer fra investeringsaktiviteter</b>			
Innbetalinger ved salg av varige driftsmidler		0	2 071 493
Utbetalinger ved kjøp av varige driftsmidler		2 707 576	7 934 437
Innbetalinger ved salg av aksjer og andeler i andre foretak		2 000 000	30 000 000
Utbetalinger ved kjøp av aksjer og andeler i andre foretak		0	600 000
<b>Netto kontantstrøm fra investeringsaktiviteter</b>		<b>-707 576</b>	<b>23 537 056</b>
<b>Kontantstrømmer fra finansieringsaktiviteter</b>			
Innbetalinger ved opptak av ny langsiktig gjeld		5 250 000	0
Utbetalinger ved nedbetaling av langsiktig gjeld		8 950 095	15 606 065
Netto endring i kassekreditt		18 080 642	-17 757 550
Utbetalinger av utbytte		6 100 000	1 700 000
<b>Netto kontantstrøm fra finansieringsaktiviteter</b>		<b>8 280 547</b>	<b>-35 063 615</b>
Netto endring i kontanter og kontantekvivalenter		6 869 462	-14 262 586
Beh. av kont. og kontantekvivalenter ved per. begynnelse		4 407 360	18 669 946
<b>Beh. av kont. og kontantekvivalenter ved per. slutt</b>		<b>11 276 822</b>	<b>4 407 360</b>



AS Jegard

918 821 104

## Noter til konsernregnskap 2023

### Regnskapsprinsipper mv

I konsernregnskapet er alle poster verdsatt og periodisert i overensstemmelse med regnskapslovens bestemmelser og reglene som følger av god regnskapsskikk.

### Selskaper som inngår i konsernregnskapet:

#### Morselskap

AS Jegard

Datterselskaper	Eierandel	Ervervsår
Kolberg Caspary Lautom AS	81,6%	1993/2013/2018/2022

Kolberg Caspary Lautom AS, ~~Kolberg AS~~ og SMV Hydraulic AS er et direkte datterselskap av AS Jegard. Selskaperes resultat fram til salgstidspunktet er medtatt i konsernets resultatregnskap.

### Elimineringer i konsernregnskap

Anskaffelseskost for aksjene i datterselskapene er eliminert mot bokført egenkapital i datterselskapene på oppkjøpstidspunktet. Differanser mellom anskaffelseskost og bokført egenkapital på oppkjøpstidspunktet er regnskapsført som merverdi i fast eiendom og/eller goodwill som blir avskrevet etter vanlige avskrivningsprinsipper. Transaksjoner mellom konsernselskapene i form av omsetning, lån, renter og mellomværende er eliminert.

### Klassifisering

Eiendeler bestemt til varig eie eller bruk, samt fordringer med forfall mer enn ett år etter balansedagen er klassifisert som anleggsmidler. Øvrige eiendeler er klassifisert som omløpsmidler. Gjeld som forfaller senere enn et år etter regnskapsperiodens utløp er klassifisert som langsiktig gjeld.

### Immaterielle eiendeler

Utgifter til immaterielle eiendeler er balanseført i den utstrekning kriteriene for balanseføring er oppfylt.

### Varige driftsmidler og avskrivninger

Varige driftsmidler er vurdert til anskaffelseskost etter fradrag for bedriftsøkonomiske avskrivninger som er beregnet på grunnlag av kostpris og antatt økonomisk levetid.

### Investeringer i andre selskaper

Aksjer i andre selskaper er vurdert til historisk kostpris med fradrag av eventuelle nedskrivninger.

### Valuta

Selskapet er eksponert for valutakursendringer gjennom innkjøp av handelsvarer fra utlandet. Realisert agiovinning/agiotap føres i resultatregnskapet som andre finansinntekter /-kostnader.

### Varebeholdning

Varer er vurdert til det laveste av gjennomsnittlig anskaffelseskost og netto salgsverdi.

### Fordringer

Fordringer er oppført i balansen med fordringens pålydende etter fradrag for konstaterte og forventede tap.

### Pensjonskostnader og pensjonsforpliktelser

Pensjonsforpliktelser overfor ansatte er delvis dekket gjennom innskuddsbaserte kollektiv pensjonsordninger og delvis ytelsesbaserte pensjonsordninger. Pensjonspremien kostnadsføres løpende under lønnskostnader.

### Skattekostnad og utsatt skatt

Skattekostnad er knyttet til det regnskapsmessige resultat og består av betalbar skatt og endring i netto utsatt skatt. Utsatt skatt i resultatregnskapet er skatt beregnet på endringer i midlertidige forskjeller mellom skattemessige og regnskapsmessige verdier.

AS Jegard

Side 6



## AS Jegard

918 821 104

Skatt i konsernregnskapet er en oppsummering av beregnede skatter i de enkelte konsernselskapene.

### Leasingavtaler

Leasingavtaler behandles som operasjonell leasing etter en konkret vurdering av den enkelte leieavtale.

### Kontantstrømanalyse

Kontantstrømanalysen er utarbeidet etter den indirekte metoden.

### Driftsinntekter og kostnader

Inntektsføring skjer etter opptjeningsprinsippet som normalt vil være leveringstidspunktet for varer og tjenester. Kostnader medtas etter sammenstillingsprinsippet, dvs at kostnader medtas i samme periode som tilhørende inntekter inntektsføres.

### Garanti, servicearbeid og reklamasjoner

Det gjøres avsetning for garanti- og reklamasjonskostnader.

## Note 1 Driftsinntekter

Salgsinntektene representerer omsetning av produkter til bil- og båtbransjen, maskiner, verktøy, hydrauliske komponenter og utstyr til industrien, produkter og tjenester innenfor energi- og VVS bransjen. Salget skjer i hovedsak til det norske marked over hele landet, og er rettet mot forhandlere og industrivirksomheter.

Andre driftsinntekter er hovedsakelig inntekter fra utleie av fast eiendom og andre driftsmidler, samt gevinster ved salg av eiendom og driftsmidler.

Geografisk inndeling av inntekter:

Land	Salgsinntekter
Norge	221 873 974
USA	5 834 400
Øvrige	5 559 122
<b>Sum salgsinntekter</b>	<b>233 267 496</b>

## Note 2 Leieavtaler

Enkelte av konsernselskapene har inngått leiekontrakter for lokaler, løpende leasingkontrakter for biler og annet driftsløsøre. Leieavtaler mellom konsernselskaper er eliminert i konsernregnskapet.

## Note 3 Lønnskostnader, antall ansatte, godtgjørelser, lån til ansatte m.m.

Lønnskostnader	2023	2022
Lønninger	37 291 309	44 916 228
Arbeidsgiveravgift	5 675 756	6 660 925
Pensjonskostnader	921 948	1 988 439
Andre ytelser	394 322	1 208 807
<b>Sum</b>	<b>44 283 334</b>	<b>54 774 399</b>



## AS Jegard

918 821 104

Konsernselskapene har pensjonsordninger som oppfyller kravene i lov om obligatorisk tjenestepensjon.

Antall årsverk ved årets utløp utgjør: 50

	Daglig ledere	Styre
Lønn (alle selskaper i konsernet 31.12.)	2 214 600	2 209 930
Annen godtgjørelse	10 200	46 392

### Revisor

Kostnadsført revisjonshonorar utgjør tilsammen kr 343 046 for konsernselskapene pr. 31.12. I tillegg kommer honorar for andre tjenester med kr 177 213

## Note 4 Anleggsmidler

	FoU	Fast eiendom	Øvrige driftsm.	Sum
Anskaffelseskost pr 1.1.2023	17 721 794	174 291 990	22 496 210	214 509 994
+ Tilgang	2 078 831	16 223 088	882 771	19 184 690
- Avgang	0	0	0	0
= Anskaffelseskost 31.12.2023	19 800 625	190 515 078	23 378 981	233 694 684
- Akkumulerte avskrivninger 31.12.2023	0	24 785 188	12 060 040	36 845 228
- Akkumulerte nedskrivninger 31.12.23	2 500 000	1 003 062	0	3 503 062
= <b>Bokført verdi 31.12.2023</b>	<b>17 300 625</b>	<b>164 726 828</b>	<b>11 318 941</b>	<b>193 346 394</b>
Årets ordinære avskrivninger	0	4 138 418	2 765 009	6 903 427
Årets ordinære nedskrivninger	2 500 000	0	0	2 500 000
Økonomisk levetid	0-7 år	0-50 år	0-15 år	
Avskrivningsplan lineært	0-14%	0-2%	0-7%	

## Note 5 Varebeholdning

Varebeholdningen er vurdert til gjennomsnittlig anskaffelseskost med fradrag for antatt ukurans. Varelageret er pantsatt



## AS Jegard

918 821 104

### Note 6 Kundefordringer

Kundefordringer er i balansen nedskrevet med forventet tap på usikre fordringer.  
Kundefordringer er pantsatt

### Note 7 Bundne bankinnskudd

Innestående på konto for skattetrekk kr 1 568 701

### Note 8 Aksjonærtabell

Aksjekapitalen i morselskapet AS JEGARD pr. 31.12 består av følgende aksjeklasser:

	<u>Antall</u>	<u>Pålydende</u>	<u>Bokført</u>
Ordinære-aksjer	67 151	100,00	6 715 100,00
<b>Sum</b>	<b>67 151</b>	<b>100,00</b>	<b>6 715 100,00</b>

Hver aksje har samme rett i selskapet.

#### Eierstruktur

De største aksjonærene i % pr. 31.12 var:

		<u>Ordinære</u>	<u>Eierandel</u>
Thor Jegard	Styreleder	44 501	66,27
AS Jegard, egne aksjer		12 750	18,99
Terese Jegard		4 950	7,37
Wibecke Jegard		4 950	7,37
<b>Sum</b>		<b>67 151</b>	<b>100,00</b>

### Note 9 Egenkapital inklusiv minoritetsinteresser

	<u>Aksjekapital</u>	<u>Egne aksjer</u>	<u>Annen egenkapital</u>	<u>Sum</u>
<b>Egenkapital 01.01.</b>	<b>6 715 100</b>	<b>-1 275 000</b>	<b>99 425 956</b>	<b>104 866 056</b>
Ordinært resultat			2 936 289	2 936 289
Avsatt/utdelt utbytte			-2 600 000	-2 600 000
Andre endringer			-350 000	-350 000
<b>Egenkapital 31.12.</b>	<b>6 715 100</b>	<b>-1 275 000</b>	<b>99 407 846</b>	<b>104 847 946</b>



## AS Jegard

918 821 104

### Note 10 Langsiktig gjeld

Gjeld som antas å forfalle etter mer enn fem år  
etter regnskapsårets slutt:

	2023	2022
Gjeld til kredittinstitusjoner	0	90 000 000

### Note 11 Skatt

Resultatregnskap:	2023	2022
Sum betalbar skatt (*)	851 974	2 422 804
Sum endring utsatt skatt	99 558	-2 348 718
Sum skattekostnad	951 532	74 086

#### Balanse:

Utsatt skattefordel	669 894	1 687 461
Utsatt skatteforpliktelse	10 080 573	10 998 582
Betalbar skatt (*)	851 974	804

(\*) Betalbar skatt inkluderer ikke SkatteFUNN konsernet har fått i 2023. Tilskuddet på kr 532 222 medfører at reell betalbar skatt for konsernet er kr 319 752. Betalbar skatt i balansen er kr 409 734, hvorav kr 89 982 er klassifisert som andre kortsiktige fordringer.

### Note 12 Pantstillelser og garantier m.v.

Gjeld som er sikret ved pant o.l.

Gjeld til kredittinstitusjoner 170 803 303

Det er tinglyst pant i konsernets faste eiendommer, driftsløsøre, fordringer og varelager.



# Årsregnskap

**2023**

AS Jegard

Org.nr.:918 821 104

**Resultatregnskap****AS Jegard**

<b>Driftsinntekter og driftskostnader</b>	<b>Note</b>	<b>2023</b>	<b>2022</b>
Salgsinntekt		1 170 653	0
Annen driftsinntekt		1 874 917	1 892 901
Leieinntekter		17 610 334	14 054 303
<b>Sum driftsinntekter</b>	<b>2</b>	<b>20 655 904</b>	<b>15 947 204</b>
Varekostnad		1 110 146	0
Lønnskostnad	3	441 443	415 816
Avskrivning av driftsmidler og immaterielle eiendeler	4	6 577 857	4 302 933
Annen driftskostnad	3	3 608 682	4 432 153
<b>Sum driftskostnader</b>		<b>11 738 127</b>	<b>9 150 902</b>
<b>Driftsresultat</b>		<b>8 917 777</b>	<b>6 796 303</b>
<b>Finansinntekter og finanskostnader</b>			
Annen renteinntekt		130 601	76
Annen finansinntekt		13	2 000 000
Verdireduksjon markedsbaserte omløpsmidler		0	838 045
Annen rentekostnad		7 351 637	4 687 838
Annen finanskostnad		260 586	1 878 762
<b>Resultat av finansposter</b>		<b>-7 481 609</b>	<b>-5 404 568</b>
<b>Resultat før skattekostnad</b>		<b>1 436 168</b>	<b>1 391 734</b>
Skattekostnad på resultat	5	315 959	499 991
<b>Resultat</b>		<b>1 120 209</b>	<b>891 743</b>
<b>Årsresultat</b>		<b>1 120 209</b>	<b>891 743</b>
<b>Overføringer</b>			
Avsatt til utbytte		2 000 000	1 500 000
Tilleggsutbytte		600 000	200 000
Overført fra annen egenkapital		-1 479 791	-808 257
<b>Sum overføringer</b>	<b>6</b>	<b>1 120 209</b>	<b>891 743</b>



## Balanse

### AS Jegard

Eiendeler	Note	2023	2022
<b>Anleggsmidler</b>			
<b>Varige driftsmidler</b>			
Tomter, bygninger o.a. fast eiendom	7	164 726 828	131 398 287
Maskiner og anlegg	7	8 368 076	6 704 620
Driftsløsøre, inventar o.a. utstyr		1 612 631	1 800 000
<b>Sum varige driftsmidler</b>	4	<b>174 707 535</b>	<b>139 902 907</b>
<b>Finansielle anleggsmidler</b>			
Investeringer i datterselskap	8	35 436 936	63 739 486
Lån til foretak i samme konsern	9	0	19 590 236
Investeringer i aksjer og andeler		500 000	500 000
<b>Sum finansielle anleggsmidler</b>		<b>35 936 936</b>	<b>83 829 722</b>
<b>Sum anleggsmidler</b>		<b>210 644 471</b>	<b>223 732 629</b>
<b>Omløpsmidler</b>			
Lager av varer og annen beholdning		2 958 025	0
<b>Fordringer</b>			
Kundefordringer		1 408 811	300 000
Andre kortsiktige fordringer		564 819	270 761
<b>Sum fordringer</b>		<b>1 973 630</b>	<b>570 761</b>
Bankinnskudd, kontanter o.l.	10	9 624 119	2 732 070
<b>Sum omløpsmidler</b>		<b>14 555 774</b>	<b>3 302 831</b>
<b>Sum eiendeler</b>		<b>225 200 245</b>	<b>227 035 461</b>




## Balanse

### AS Jegard

<b>Egenkapital og gjeld</b>	<b>Note</b>	<b>2023</b>	<b>2022</b>
<b>Innskutt egenkapital</b>			
Aksjekapital	11	6 715 100	6 715 100
Egne aksjer		-1 275 000	-1 275 000
Overkurs		426 649	426 649
<b>Sum innskutt egenkapital</b>		<b>5 866 749</b>	<b>5 866 749</b>
<b>Opptjent egenkapital</b>			
Annen egenkapital		60 865 934	68 586 364
<b>Sum opptjent egenkapital</b>		<b>60 865 934</b>	<b>68 586 364</b>
<b>Sum egenkapital</b>	6	<b>66 732 683</b>	<b>74 453 113</b>
<b>Gjeld</b>			
<b>Avsetning for forpliktelser</b>			
Utsatt skatt	5	10 080 573	10 998 582
<b>Sum avsetning for forpliktelser</b>		<b>10 080 573</b>	<b>10 998 582</b>
<b>Annen langsiktig gjeld</b>			
Gjeld til kredittinstitusjoner	7	134 200 000	129 250 000
<b>Sum annen langsiktig gjeld</b>		<b>134 200 000</b>	<b>129 250 000</b>
<b>Kortsiktig gjeld</b>			
Gjeld til kredittinstitusjoner		2 241 470	0
Leverandørgjeld		37 498	31 122
Gjeld til konsernselskap	9	8 003 122	9 250 000
Betalbar skatt	5	409 734	804
Skyldig offentlige avgifter		754 010	571 911
Utbytte		2 000 000	1 500 000
Annen kortsiktig gjeld		741 154	979 929
<b>Sum kortsiktig gjeld</b>		<b>14 186 988</b>	<b>12 333 765</b>
<b>Sum gjeld</b>		<b>158 467 562</b>	<b>152 582 348</b>
<b>Sum egenkapital og gjeld</b>		<b>225 200 245</b>	<b>227 035 461</b>

Åsgårdstrand, 25.04.2024  
Styret i AS Jegard

  
Thor Henrik Jegard  
styreleder

  
Vegard Solheim  
styremedlem/daglig leder

**Indirekte kontantstrøm****AS Jegard**

	Note	2023	2022
<b>Kontantstrømmer fra operasjonelle aktiviteter</b>			
Resultat før skattekostnad		1 436 168	1 391 734
Periodens betalte skatt		804	3 401 490
Ordinære avskrivninger		6 577 857	4 302 933
Endring i varelager		-2 958 025	0
Endring i kundefordringer		-1 108 811	-45 000
Endring i leverandørgjeld		6 376	22 100
Endring i andre tidsavgrensingsposter		24 093	3 051 290
<b>Netto kontantstrøm fra operasjonelle aktiviteter</b>		<b>3 976 854</b>	<b>5 321 567</b>
<b>Kontantstrømmer fra investeringsaktiviteter</b>			
Utbetalinger ved kjøp av varige driftsmidler		2 034 805	5 696 049
Innbetalinger ved salg av aksjer og andeler i andre foret		0	5 180 198
Utbetalinger ved kjøp av aksjer og andeler i andre foret		0	2 421 717
Utbetalinger ved kjøp av andre investeringer		0	1 625 000
<b>Netto kontantstrøm fra investeringsaktiviteter</b>		<b>-2 034 805</b>	<b>-4 562 568</b>
<b>Kontantstrømmer fra finansieringsaktiviteter</b>			
Innbetalinger ved opptak av ny langsiktig gjeld		5 250 000	0
Utbetalinger ved nedbetaling av langsiktig gjeld		300 000	5 800 000
Utbetalinger av utbytte		0	1 700 000
<b>Netto kontantstrøm fra finansieringsaktiviteter</b>		<b>4 950 000</b>	<b>-7 500 000</b>
Netto endring i kontanter og kontantekvivalenter		6 892 048	-6 741 001
Beh. av kont. og kontantekvivalenter ved per. begynnel		2 732 070	9 473 071
<b>Beh. av kont. og kontantekvivalenter ved per. slui</b>		<b>9 624 119</b>	<b>2 732 070</b>



## Noter

### AS Jegard

#### Note 1 Regnskapsprinsipper

I årsregnskapet er alle poster verdsatt og periodisert i overensstemmelse med regnskapslovens bestemmelser og reglene som følger av god regnskapsskikk.

##### Klassifisering

Eiendeler bestemt til varig eie eller bruk, samt fordringer med forfall mer enn ett år etter balansedagen er medtatt som anleggsmidler. Øvrige eiendeler er klassifisert som omløpsmidler. Gjeld som forfaller senere enn et år etter regnskapsperiodens utløp er oppført som langsiktig gjeld.

##### Varige driftsmidler og avskrivninger

Varige driftsmidler er vurdert til anskaffelseskost etter fradrag for bedriftsøkonomiske avskrivninger som er beregnet på grunnlag av kostpris og antatt økonomisk levetid.

##### Aksjer

Investeringer i datterselskaper og andre selskaper er vurdert i regnskapet til historisk kostpris. Når virkelig verdi er lavere enn historisk kostpris er nedskrivning foretatt.

##### Fordringer

Fordringer er oppført i balansen med fordringens pålydende etter fradrag for eventuelle konstaterte og forventede tap.

##### Skattekostnad og utsatt skatt

Skattekostnaden er knyttet til det regnskapsmessige resultat og består av betalbar skatt og endring i netto utsatt skatt. Utsatt skatt i resultatregnskapet er skatt beregnet på endringer i midlertidige forskjeller mellom skattemessige og regnskapsmessige verdier. Utsatt skatt avsettes som langsiktig gjeld i balansen.

##### Driftsinntekter og kostnader

Inntektsføring skjer etter opptjeningsprinsippet som normalt vil være leveringstidspunktet for varer og tjenester. Kostnader medtas etter sammenstillingsprinsippet, dvs at kostnader medtas i samme periode som tilhørende inntekter inntektsføres.

##### Kontantstrømanalyse

Kontantstrømanalysen er utarbeidet etter den indirekte metoden.



## Noter

AS Jegard

### Note 2 Driftsinntekter

Driftsinntekter består av utleieinntekter fra fast eiendom og maskiner, viderefakturerte utlegg og salg av varer.

### Note 3 Lønnskostnader og ytelser, godtgjørelser til daglig leder, styret og revisor

#### Lønnskostnader

	2023	2022
Lønninger	386 831	364 431
Arbeidsgiveravgift	54 543	51 385
Andre ytelser	69	0
<b>Sum</b>	<b>441 443</b>	<b>415 816</b>

Selskapet har i 2023 sysselsatt 1 årsverk.

Selskapet er ikke pliktig til å ha tjenestepensjonsordning etter lov om obligatorisk tjenestepensjon.

Det er ikke utbetalt ytelser til ledende personer.

#### Revisor

Kostnadsført revisjonshonorar for 2023 utgjør kr 134 662 eks. mva.

I tillegg kommer honorar for andre tjenester utgjør kr 109 418 eks. mva.

### Note 4 Anleggsmidler

	Bygning og tomt	Maskiner og anlegg	Driftsløsøre, inventar ol	Sum
Anskaffelseskost pr. 01.01.23	174 291 990	16 567 328	2 018 947	192 878 265
+ Tilgang kjøpte driftsmidler	16 223 088	210 000		16 433 088
<b>= Anskaffelseskost 31.12.23</b>	<b>190 515 078</b>	<b>16 777 328</b>	<b>2 018 947</b>	<b>209 311 353</b>
Akkumulerte avskrivninger 31.12.23	24 785 188	8 409 252	406 316	33 600 756
+ Akkumulerte nedskrivninger 31.12.23	1 003 062			1 003 062
<b>= Av- og nedskrivninger pr. 31.12.23</b>	<b>25 788 250</b>	<b>8 409 252</b>	<b>406 316</b>	<b>34 603 818</b>
<b>= Bokført verdi 31.12.23</b>	<b>164 726 828</b>	<b>8 368 076</b>	<b>1 612 631</b>	<b>174 707 535</b>
Årets ordinære avskrivninger	4 138 418	2 233 123	206 316	6 577 857
Økonomisk levetid	10-50 år	5-10 år	5-10 år	



## Noter

AS Jegard

### Note 5 Skatt

Årets skattekostnad	2023	2022
Resultatført skatt på ordinært resultat:		
Betalbar skatt	409 734	2 035 804
Endring i utsatt skatt	-93 775	-1 535 813
<b>Skattekostnad ordinært resultat</b>	<b>315 959</b>	<b>499 991</b>
Skattepliktig inntekt:		
Resultat før skatt	1 436 168	1 391 734
Permanente forskjeller	9	880 953
Endring i midlertidige forskjeller	6 613 972	6 980 968
Avgitt konsernbidrag	0	-9 250 000
Anvendelse av fremførbart underskudd	-6 187 723	0
<b>Skattepliktig inntekt</b>	<b>1 862 425</b>	<b>3 655</b>
Betalbar skatt i balansen:		
Betalbar skatt på årets resultat	409 734	2 035 804
Betalbar skatt på avgitt konsernbidrag	0	-2 035 000
<b>Sum betalbar skatt i balansen</b>	<b>409 734</b>	<b>804</b>
Beregning av effektiv skattesats		
Resultat før skatt	1 436 168	1 391 734
Beregnet skatt av resultat før skatt	315 957	306 182
Skatteeffekt av permanente forskjeller	2	193 810
<b>Sum</b>	<b>315 959</b>	<b>499 991</b>
Effektiv skattesats	22,0 %	35,9 %

Skatteeffekten av midlertidige forskjeller som har gitt opphav til utsatt skatt og utsatte skattefordeler, spesifisert på typer av midlertidige forskjeller

	2023	2022	Endring
Varige driftsmidler	19 909 552	20 250 461	340 909
Varebeholdning	-236 203	-500 000	-263 797
Gevinst – og tapskonto	26 147 438	32 684 298	6 536 860
<b>Sum</b>	<b>45 820 787</b>	<b>52 434 759</b>	<b>6 613 972</b>
Akkumulert fremførbart underskudd	0	-6 187 723	-6 187 723
<b>Grunnlag for utsatt skatt</b>	<b>45 820 787</b>	<b>46 247 036</b>	<b>426 249</b>
<b>Utsatt skatt (22 %)</b>	<b>10 080 573</b>	<b>10 174 348</b>	<b>93 775</b>



## Noter

### AS Jegard

#### Note 6 Egenkapital

	Aksjekapital	Egne aksjer	Overkursfond	Annen egenkap.	Sum
EK 01.01	6 715 100	-1 275 000	426 649	68 586 364	74 453 113
Fusjon				-6 240 638	-6 240 638
Årets resultat				1 120 209	1 120 209
Avsatt utbytte				-2 000 000	-2 000 000
Tilleggsutbytte				-600 000	-600 000
<b>EK 31.12.</b>	<b>6 715 100</b>	<b>-1 275 000</b>	<b>426 649</b>	<b>60 865 934</b>	<b>66 732 683</b>

Selskapet har i 2023 innfusjonert det heleide datterselskapet SMV Hydraulic AS i en vederlagsfri mordatter fusjon. Fusjonen er gjennomført med kontinuitet på de balanseførte verdier i konsernregnskapet til overtakende selskap.

#### Note 7 Pantstillelser og garantier m.v.

	2023	2022
<b>Gjeld som er sikret ved pant i selskapets eiendeler</b>		
Gjeld til kredittinstitusjoner og annen pantesikret gjeld	134 200 000	129 250 000
<b>Sum</b>	<b>134 200 000</b>	<b>129 250 000</b>
Gjeld med forfall etter mere enn 5 år	0	75 500 000
<b>Balanseført verdi av eiendeler pantsatt for egen gjeld</b>		
Fast eiendom	164 726 828	125 080 085
Maskiner og anlegg	8 368 076	6 704 620

Tinglyst pant i eiendommene er 155,5 mill

Tinglyst pant i driftstilbehøret er 20 mill

#### Note 8 Aksjer i datterselskaper

	Eierandel i %	Anskaffelse kost	Selskapets egenkapital	Selskapets resultat
Kolberg Caspary Lautom AS, Asker	81,60	35 436 936	73 902 199	2 166 080

Det er utarbeidet konsernregnskap

#### Note 9 Lån til konsernselskap

	2023	2022
Fordringer konsernselskaper, langsiktig	0	19 590 236
Fordringer konsernselskap, kortsiktig	0	0
Gjeld til konsernselskap, kortsiktig	-8 003 122	-9 250 000



## Noter

### AS Jegard

#### Note 10 Bankinnskudd

Innestående midler på skattetrekkskonto (bundne midler) er på kr. 16 200.

#### Note 11 Aksjonærtabell

Aksjekapitalen i AS JEGARD pr. 31.12 består av følgende aksjeklasser:

	Antall	Pålydende	Bokført
Ordinære-aksjer	67 151	100,00	6 715 100,00
<b>Sum</b>	<b>67 151</b>	<b>100,00</b>	<b>6 715 100,00</b>

Hver aksje har samme rett i selskapet.

#### Eierstruktur

De største aksjonærene i % pr. 31.12 var:

		Ordinære	Eierandel
Thor Jegard	Styreleder	44 501	66,27
AS Jegard, egne aksjer		12 750	18,99
Terese Jegard		4 950	7,37
Wibecke Jegard		4 950	7,37
<b>Sum</b>		<b>67 151</b>	<b>100,00</b>