



## ÅRSREGNSKAPET FOR REGNSKAPSÅRET 2024 - GENERELL INFORMASJON

### Enheten

Organisasjonsnummer:	855 869 942
Organisasjonsform:	Stiftelse
Foretaksnavn:	NORSK INSTITUTT FOR VANNFORSKNING STI
Forretningsadresse:	Økernveien 94 0579 OSLO

### Regnskapsår

Årsregnskapets periode:	01.01.2024 - 31.12.2024
-------------------------	-------------------------

### Konsern

Morselskap i konsern:	Ja
Konsernregnskap lagt ved:	Ja

### Regnskapsregler

Regler for små foretak benyttet:	Ja
Benyttet ved utarbeidelsen av årsregnskapet til selskapet:	Regnskapslovens alminnelige regler
Benyttet ved utarbeidelsen av årsregnskapet til konsernet:	Regnskapslovens alminnelige regler

### Årsregnskapet fastsatt av kompetent organ

Bekreftet av representant for selskapet:	Pål Molander
Dato for fastsettelse av årsregnskapet:	28.03.2025

### Grunnlag for avgivelse

År 2024: Årsregnskapet er elektronisk innlevert
År 2023: Tall er hentet fra elektronisk innlevert årsregnskap fra 2024

*Det er ikke krav til at årsregnskapet m.v. som sendes til Regnskapsregisteret er undertegnet. Kontrollen på at dette er utført ligger hos revisor/enhetens øverste organ. Sikkerheten ivaretas ved at innsender har rolle/rettighet for innsending av årsregnskapet via Altinn, og ved at det bekreftes at årsregnskapet er fastsatt av kompetent organ.*

Brønnøysundregistrene, 11.06.2025

---

#### Brønnøysundregistrene

Postadresse: 8910 Brønnøysund  
Telefoner: Opplysningstelefonen 75 00 75 00 Telefaks 75 00 75 05  
E-post: firmapost@brreg.no Internett: www.brreg.no  
Organisasjonsnummer: 974 760 673



## Resultatregnskap

Beløp i: NOK	Note	2024	2023
<b>RESULTATREGNSKAP</b>			
<b>Inntekter</b>			
Salgsinntekt		548 967 000	555 037 000
<b>Sum inntekter</b>		<b>548 967 000</b>	<b>555 037 000</b>
<b>Kostnader</b>			
Varekostnad		149 446 000	157 846 000
Lønnskostnad		315 879 000	300 542 000
Avskrivning på varige driftsmidler og immaterielle eiendeler		10 798 000	13 671 000
Annen driftskostnad		79 404 000	86 008 000
<b>Sum kostnader</b>		<b>555 527 000</b>	<b>558 067 000</b>
<b>Driftsresultat</b>		<b>-6 560 000</b>	<b>-3 030 000</b>
<b>Finansinntekter og finanskostnader</b>			
Annen finansinntekt		22 147 000	20 641 000
<b>Sum finansinntekter</b>		<b>22 147 000</b>	<b>20 641 000</b>
Annen finanskostnad		2 502 000	1 409 000
<b>Sum finanskostnader</b>		<b>2 502 000</b>	<b>1 409 000</b>
<b>Netto finans</b>		<b>19 645 000</b>	<b>19 232 000</b>
<b>Resultat før skattekostnad</b>		<b>13 085 000</b>	<b>16 202 000</b>
Skattekostnad		-816 000	243 000
<b>Årsresultat</b>		<b>13 901 000</b>	<b>15 959 000</b>
<b>Overføringer og disponeringer</b>			
Overføringer til/fra annen egenkapital		13 901 000	15 959 000
<b>Sum overføringer og disponeringer</b>		<b>13 901 000</b>	<b>15 959 000</b>



### Balanse

Beløp i: NOK	Note	2024	2023
<b>BALANSE - EIENDELER</b>			
<b>Anleggsmidler</b>			
<b>Immaterielle eiendeler</b>			
Utvikling		2 299 000	2 583 000
Utsatt skattefordel		7 554 000	6 739 000
<b>Sum immaterielle eiendeler</b>		<b>9 853 000</b>	<b>9 322 000</b>
<b>Varige driftsmidler</b>			
Tomter, bygninger og annen fast eiendom		16 169 000	5 440 000
Maskiner og anlegg		16 552 000	23 940 000
<b>Sum varige driftsmidler</b>		<b>32 721 000</b>	<b>29 380 000</b>
<b>Finansielle anleggsmidler</b>			
Investering i datterselskap		5 921 000	5 921 000
Investeringer i aksjer og andeler		978 000	978 000
Andre fordringer		831 000	1 053 000
<b>Sum finansielle anleggsmidler</b>		<b>7 730 000</b>	<b>7 952 000</b>
<b>Sum anleggsmidler</b>		<b>50 304 000</b>	<b>46 654 000</b>
<b>Omløpsmidler</b>			
<b>Varer</b>			
<b>Fordringer</b>			
Kundefordringer		34 055 000	25 724 000
Andre fordringer		8 009 000	3 797 000
Oppdrag i arbeid		43 041 000	51 695 000
Konsernfordringer		1 430 000	968 000
<b>Sum fordringer</b>		<b>86 535 000</b>	<b>82 184 000</b>
<b>Investeringer</b>			
Andre finansielle instrumenter		83 084 000	91 080 000
<b>Sum investeringer</b>		<b>83 084 000</b>	<b>91 080 000</b>
<b>Bankinnskudd, kontanter og lignende</b>			
Bankinnskudd, kontanter og lignende		175 529 000	193 678 000



## Balanse

Beløp i: NOK	Note	2024	2023
Sum bankinnskudd, kontanter og lignende		175 529 000	193 678 000
Sum omløpsmidler		345 148 000	366 942 000
<b>SUM EIENDELER</b>		<b>395 452 000</b>	<b>413 596 000</b>
<b>BALANSE - EGENKAPITAL OG GJELD</b>			
<b>Egenkapital</b>			
<b>Innskutt egenkapital</b>			
Selskapskapital		40 000 000	40 000 000
Annen innskutt egenkapital		149 497 000	135 596 000
<b>Sum innskutt egenkapital</b>		<b>189 497 000</b>	<b>175 596 000</b>
<b>Sum egenkapital</b>		<b>189 497 000</b>	<b>175 596 000</b>
<b>Sum langsiktig gjeld</b>		<b>0</b>	<b>0</b>
<b>Kortsiktig gjeld</b>			
Leverandørgjeld		32 957 000	36 678 000
Skyldige offentlige avgifter		29 933 000	31 540 000
Kortsiktig konserngjeld		74 000	313 000
Annen kortsiktig gjeld		65 864 000	86 735 000
Forskudd fra kunder		77 127 000	82 736 000
<b>Sum kortsiktig gjeld</b>		<b>205 955 000</b>	<b>238 002 000</b>
<b>Sum gjeld</b>		<b>205 955 000</b>	<b>238 002 000</b>
<b>SUM EGENKAPITAL OG GJELD</b>		<b>395 452 000</b>	<b>413 598 000</b>



## Konsernets resultatregnskap

Beløp i: NOK	Note	2024	2023
<b>RESULTATREGNSKAP</b>			
<b>Inntekter</b>			
Salgsinntekt		781 939 000	782 609 000
<b>Sum inntekter</b>		<b>781 939 000</b>	<b>782 609 000</b>
<b>Kostnader</b>			
Varekostnad		189 716 000	211 763 000
Lønnskostnad		441 603 000	417 367 000
Avskrivning på varige driftsmidler og immaterielle eiendeler		21 676 000	23 087 000
Annen driftskostnad		128 508 000	122 107 000
<b>Sum kostnader</b>		<b>781 503 000</b>	<b>774 324 000</b>
<b>Driftsresultat</b>		<b>436 000</b>	<b>8 285 000</b>
<b>Finansinntekter og finanskostnader</b>			
Annen finansinntekt		28 742 000	21 871 000
<b>Sum finansinntekter</b>		<b>28 742 000</b>	<b>21 871 000</b>
Annen finanskostnad		7 802 000	5 229 000
<b>Sum finanskostnader</b>		<b>7 802 000</b>	<b>5 229 000</b>
<b>Netto finans</b>		<b>20 940 000</b>	<b>16 642 000</b>
<b>Resultat før skattekostnad</b>		<b>21 376 000</b>	<b>24 927 000</b>
Skattekostnad		15 000	1 318 000
<b>Årsresultat</b>		<b>21 361 000</b>	<b>23 609 000</b>
<b>Overføringer og disponeringer</b>			
Overføringer til/fra annen egenkapital		21 361 000	23 609 000
<b>Sum overføringer og disponeringer</b>		<b>21 361 000</b>	<b>23 609 000</b>



### Konsernets balanse

Beløp i: NOK	Note	2024	2023
<b>BALANSE - EIENDELER</b>			
<b>Anleggsmidler</b>			
<b>Immaterielle eiendeler</b>			
Utvikling		2 299 000	2 583 000
Utsatt skattefordel		11 580 000	10 980 000
Goodwill		154 000	495 000
<b>Sum immaterielle eiendeler</b>		<b>14 033 000</b>	<b>14 058 000</b>
<b>Varige driftsmidler</b>			
Tomter, bygninger og annen fast eiendom		159 735 000	154 919 000
Maskiner og anlegg		25 066 000	32 998 000
Skip, rigger, fly og lignende		0	5 120 000
<b>Sum varige driftsmidler</b>		<b>184 801 000</b>	<b>193 037 000</b>
<b>Finansielle anleggsmidler</b>			
Investeringer i aksjer og andeler		988 000	988 000
Andre fordringer		112 000	287 000
<b>Sum finansielle anleggsmidler</b>		<b>1 100 000</b>	<b>1 275 000</b>
<b>Sum anleggsmidler</b>		<b>199 934 000</b>	<b>208 370 000</b>
<b>Omløpsmidler</b>			
<b>Varer</b>			
Varer		35 674 000	65 295 000
<b>Sum varer</b>		<b>35 674 000</b>	<b>65 295 000</b>
<b>Fordringer</b>			
Kundefordringer		61 774 000	52 097 000
Andre fordringer		19 086 000	15 625 000
Oppdrag i arbeid		66 228 000	80 591 000
<b>Sum fordringer</b>		<b>147 088 000</b>	<b>148 313 000</b>
<b>Investeringer</b>			
Andre finansielle instrumenter		83 084 000	91 080 000
<b>Sum investeringer</b>		<b>83 084 000</b>	<b>91 080 000</b>



### Konsernets balanse

Beløp i: NOK	Note	2024	2023
<b>Bankinnskudd, kontanter og lignende</b>			
Bankinnskudd, kontanter og lignende		237 667 000	232 238 000
<b>Sum bankinnskudd, kontanter og lignende</b>		<b>237 667 000</b>	<b>232 238 000</b>
<b>Sum omløpsmidler</b>		<b>503 513 000</b>	<b>536 926 000</b>
<b>SUM EIENDELER</b>		<b>703 447 000</b>	<b>745 296 000</b>
<b>BALANSE - EGENKAPITAL OG GJELD</b>			
<b>Egenkapital</b>			
<b>Innskutt egenkapital</b>			
Selskapskapital		40 000 000	40 000 000
Annen innskutt egenkapital		262 819 000	241 484 000
<b>Sum innskutt egenkapital</b>		<b>302 819 000</b>	<b>281 484 000</b>
<b>Sum egenkapital</b>		<b>302 819 000</b>	<b>281 484 000</b>
<b>Gjeld</b>			
<b>Langsiktig gjeld</b>			
Andre avsetninger for forpliktelser		80 820 000	86 030 000
<b>Sum avsetninger for forpliktelser</b>		<b>80 820 000</b>	<b>86 030 000</b>
<b>Annen langsiktig gjeld</b>			
<b>Sum langsiktig gjeld</b>		<b>80 820 000</b>	<b>86 030 000</b>
<b>Kortsiktig gjeld</b>			
Gjeld til kredittinstitusjoner		7 000	9 000
Leverandørgjeld		74 224 000	115 238 000
Betalbar skatt		3 608 000	2 996 000
Skyldige offentlige avgifter		44 186 000	44 654 000
Annen kortsiktig gjeld		83 666 000	103 917 000
Forskudd fra kunder		114 117 000	111 599 000
<b>Sum kortsiktig gjeld</b>		<b>319 808 000</b>	<b>378 413 000</b>
<b>Sum gjeld</b>		<b>400 628 000</b>	<b>464 443 000</b>



## Konsernets balanse

<b>Beløp i: NOK</b>	<b>Note</b>	<b>2024</b>	<b>2023</b>
<b>SUM EGENKAPITAL OG GJELD</b>		<b>703 447 000</b>	<b>745 927 000</b>



## Brønnøysundregistrene

### ÅRSREGNSKAP FOR REGNSKAPSÅRET 2024 - GENERELL INFORMASJON

Journalnummer: 2025 485011

#### Enheten

Organisasjonsnummer: 855 869 942  
Organisasjonsform: Stiftelse  
Foretaksnavn: NORSK INSTITUTT FOR VANNFORSKNING  
STI  
Forretningsadresse: Økefnveien 94  
0579 OSLO

#### Regnskapsår

Årsregnskapets periode: 01.01.2024 - 31.12.2024

#### Konsern

Morselskap i konsern: Ja  
Konsernregnskap lagt ved: Ja

#### Regnskapsregler

Regler for små foretak benyttet: Ja  
Benyttet ved utarbeidelsen av  
årsregnskapet til selskapet: Regnskapslovens alminnelige regler  
Benyttet ved utarbeidelsen av  
årsregnskapet til konsernet: Regnskapslovens alminnelige regler

#### Årsregnskapet fastsatt av kompetent organ

Bekreftet av representant for selskapet: Pål Molander  
Dato for fastsettelse av årsregnskapet: 28.03.2025

#### Grunnlag for avgivelse

År 2024: Årsregnskap er elektronisk innlevert.  
År 2023: Tall er hentet fra elektronisk innlevert årsregnskap fra 2024.

*Det er ikke krav til at årsregnskapet m.v. som sendes til Regnskapsregisteret er undertegnet. Kontrollen på at dette er utført ligger hos revisor/enhetens øverste organ. Sikkerheten ivaretas ved at innsender har rolle/rettighet for innsending av årsregnskapet via Altinn, og ved at det bekreftes at årsregnskapet er fastsatt av kompetent organ.*

Brønnøysundregistrene, 10.06.2025



Organisasjonsnr: 855 869 942  
NORSK INSTITUTT FOR VANNFORSKNING  
STI

## RESULTATREGNSKAP

<b>Beløp i: NOK</b>	<b>Note</b>	<b>2024</b>	<b>2023</b>
<b>RESULTATREGNSKAP</b>			
<b>Inntekter</b>			
Salgsinntekt		548 967 000	555 037 000
<b>Sum inntekter</b>		<b>548 967 000</b>	<b>555 037 000</b>
<b>Kostnader</b>			
Varekostnad		149 446 000	157 846 000
Lønnskostnad		315 879 000	300 542 000
Avskrivning på varige driftsmidler og immaterielle eiendeler		10 798 000	13 671 000
Annen driftskostnad		79 404 000	86 008 000
<b>Sum kostnader</b>		<b>555 527 000</b>	<b>558 067 000</b>
<b>Driftsresultat</b>		<b>-6 560 000</b>	<b>-3 030 000</b>
<b>Finansinntekter og finanskostnader</b>			
Annen finansinntekt		22 147 000	20 641 000
<b>Sum finansinntekter</b>		<b>22 147 000</b>	<b>20 641 000</b>
Annen finanskostnad		2 502 000	1 409 000
<b>Sum finanskostnader</b>		<b>2 502 000</b>	<b>1 409 000</b>
<b>Netto finans</b>		<b>19 645 000</b>	<b>19 232 000</b>
<b>Resultat før skattekostnad</b>		<b>13 085 000</b>	<b>16 202 000</b>
Skattekostnad		-816 000	243 000
<b>Årsresultat</b>		<b>13 901 000</b>	<b>15 959 000</b>
<b>Overføringer og disponeringer</b>			
Overføringer til/fra annen egenkapital		13 901 000	15 959 000
<b>Sum overføringer og disponeringer</b>		<b>13 901 000</b>	<b>15 959 000</b>



Organisasjonsnr: 855 869 942  
NORSK INSTITUTT FOR VANNFORSKNING  
STI

## BALANSE

<u>Beløp i: NOK</u>	<u>Note</u>	<u>2024</u>	<u>2023</u>
<b>BALANSE - EIENDELER</b>			
<b>Anleggsmidler</b>			
<b>Immaterielle eiendeler</b>			
Utvikling		2 299 000	2 583 000
Utsatt skattefordel		7 554 000	6 739 000
<b>Sum immaterielle eiendeler</b>		<b>9 853 000</b>	<b>9 322 000</b>
<b>Varige driftsmidler</b>			
Tomter, bygninger og annen fast eiendom		16 169 000	5 440 000
Maskiner og anlegg		16 552 000	23 940 000
<b>Sum varige driftsmidler</b>		<b>32 721 000</b>	<b>29 380 000</b>
<b>Finansielle anleggsmidler</b>			
Investering i datterselskap		5 921 000	5 921 000
Investeringer i aksjer og andeler		978 000	978 000
Andre fordringer		831 000	1 053 000
<b>Sum finansielle anleggsmidler</b>		<b>7 730 000</b>	<b>7 952 000</b>
<b>Sum anleggsmidler</b>		<b>50 304 000</b>	<b>46 654 000</b>
<b>Omløpsmidler</b>			
<b>Varer</b>			
<b>Fordringer</b>			
Kundefordringer		34 055 000	25 724 000
Andre fordringer		8 009 000	3 797 000
Oppdrag i arbeid		43 041 000	51 695 000
Konsernfordringer		1 430 000	968 000
<b>Sum fordringer</b>		<b>86 535 000</b>	<b>82 184 000</b>
<b>Investeringer</b>			
Andre finansielle instrumenter		83 084 000	91 080 000
<b>Sum investeringer</b>		<b>83 084 000</b>	<b>91 080 000</b>
<b>Bankinnskudd, kontanter og lignende</b>			
Bankinnskudd, kontanter og lignende		175 529 000	193 678 000
<b>Sum bankinnskudd, kontanter og lignende</b>		<b>175 529 000</b>	<b>193 678 000</b>
<b>Sum omløpsmidler</b>		<b>345 148 000</b>	<b>366 942 000</b>
<b>SUM EIENDELER</b>		<b>395 452 000</b>	<b>413 596 000</b>



## BALANSE - EGENKAPITAL OG GJELD

### Egenkapital

#### Innskutt egenkapital

Selskapskapital	40 000 000	40 000 000
Annen innskutt egenkapital	149 497 000	135 596 000
<b>Sum innskutt egenkapital</b>	<b>189 497 000</b>	<b>175 596 000</b>

**Sum egenkapital** 189 497 000 175 596 000

**Sum langsiktig gjeld** 0 0

### Kortsiktig gjeld

Leverandørgjeld	32 957 000	36 678 000
Skyldige offentlige avgifter	29 933 000	31 540 000
Kortsiktig konserngjeld	74 000	313 000
Annen kortsiktig gjeld	65 864 000	86 735 000
Forskudd fra kunder	77 127 000	82 736 000
<b>Sum kortsiktig gjeld</b>	<b>205 955 000</b>	<b>238 002 000</b>

**Sum gjeld** 205 955 000 238 002 000

**SUM EGENKAPITAL OG GJELD** 395 452 000 413 598 000



Organisasjonsnr: 855 869 942  
NORSK INSTITUTT FOR VANNFORSKNING  
STI

## KONSERNRESULTATREGNSKAP

<u>Beløp i: NOK</u>	<u>Note</u>	<u>2024</u>	<u>2023</u>
<b>RESULTATREGNSKAP</b>			
<b>Inntekter</b>			
Salgsinntekt		781 939 000	782 609 000
<b>Sum inntekter</b>		<b>781 939 000</b>	<b>782 609 000</b>
<b>Kostnader</b>			
Varekostnad		189 716 000	211 763 000
Lønnskostnad		441 603 000	417 367 000
Avskrivning på varige driftsmidler og immaterielle eiendeler		21 676 000	23 087 000
Annen driftskostnad		128 508 000	122 107 000
<b>Sum kostnader</b>		<b>781 503 000</b>	<b>774 324 000</b>
<b>Driftsresultat</b>		<b>436 000</b>	<b>8 285 000</b>
<b>Finansinntekter og finanskostnader</b>			
Annen finansinntekt		28 742 000	21 871 000
<b>Sum finansinntekter</b>		<b>28 742 000</b>	<b>21 871 000</b>
Annen finanskostnad		7 802 000	5 229 000
<b>Sum finanskostnader</b>		<b>7 802 000</b>	<b>5 229 000</b>
<b>Netto finans</b>		<b>20 940 000</b>	<b>16 642 000</b>
<b>Resultat før skattekostnad</b>		<b>21 376 000</b>	<b>24 927 000</b>
Skattekostnad		15 000	1 318 000
<b>Årsresultat</b>		<b>21 361 000</b>	<b>23 609 000</b>
<b>Overføringer og disponeringer</b>			
Overføringer til/fra annen egenkapital		21 361 000	23 609 000
<b>Sum overføringer og disponeringer</b>		<b>21 361 000</b>	<b>23 609 000</b>



Organisasjonsnr: 855 869 942  
NORSK INSTITUTT FOR VANNFORSKNING  
STI

## KONSERNBALANSE

<u>Beløp i: NOK</u>	<u>Note</u>	<u>2024</u>	<u>2023</u>
<b>BALANSE - EIENDELER</b>			
<b>Anleggsmidler</b>			
<b>Immaterielle eiendeler</b>			
Utvikling		2 299 000	2 583 000
Utsatt skattefordel		11 580 000	10 980 000
Goodwill		154 000	495 000
<b>Sum immaterielle eiendeler</b>		<b>14 033 000</b>	<b>14 058 000</b>
<b>Varige driftsmidler</b>			
Tomter, bygninger og annen fast eiendom		159 735 000	154 919 000
Maskiner og anlegg		25 066 000	32 998 000
Skip, rigger, fly og lignende		0	5 120 000
<b>Sum varige driftsmidler</b>		<b>184 801 000</b>	<b>193 037 000</b>
<b>Finansielle anleggsmidler</b>			
Investeringer i aksjer og andeler		988 000	988 000
Andre fordringer		112 000	287 000
<b>Sum finansielle anleggsmidler</b>		<b>1 100 000</b>	<b>1 275 000</b>
<b>Sum anleggsmidler</b>		<b>199 934 000</b>	<b>208 370 000</b>
<b>Omløpsmidler</b>			
<b>Varer</b>			
Varer		35 674 000	65 295 000
<b>Sum varer</b>		<b>35 674 000</b>	<b>65 295 000</b>
<b>Fordringer</b>			
Kundefordringer		61 774 000	52 097 000
Andre fordringer		19 086 000	15 625 000
Oppdrag i arbeid		66 228 000	80 591 000
<b>Sum fordringer</b>		<b>147 088 000</b>	<b>148 313 000</b>
<b>Investeringer</b>			
Andre finansielle instrumenter		83 084 000	91 080 000
<b>Sum investeringer</b>		<b>83 084 000</b>	<b>91 080 000</b>
<b>Bankinnskudd, kontanter og lignende</b>			
Bankinnskudd, kontanter og lignende		237 667 000	232 238 000
<b>Sum bankinnskudd, kontanter og lignende</b>		<b>237 667 000</b>	<b>232 238 000</b>



Sum omløpsmidler	503 513 000	536 926 000
<b>SUM EIENDELER</b>	<b>703 447 000</b>	<b>745 296 000</b>
<b>BALANSE - EGENKAPITAL OG GJELD</b>		
<b>Egenkapital</b>		
<b>Innskutt egenkapital</b>		
Selskapskapital	40 000 000	40 000 000
Annen innskutt egenkapital	262 819 000	241 484 000
<b>Sum innskutt egenkapital</b>	<b>302 819 000</b>	<b>281 484 000</b>
<b>Sum egenkapital</b>	<b>302 819 000</b>	<b>281 484 000</b>
<b>Gjeld</b>		
<b>Langsiktig gjeld</b>		
Andre avsetninger for forpliktelses	80 820 000	86 030 000
<b>Sum avsetninger for forpliktelses</b>	<b>80 820 000</b>	<b>86 030 000</b>
<b>Annen langsiktig gjeld</b>		
<b>Sum langsiktig gjeld</b>	<b>80 820 000</b>	<b>86 030 000</b>
<b>Kortsiktig gjeld</b>		
<b>Gjeld til</b>		
kredittinstitusjoner	7 000	9 000
Leverandørgjeld	74 224 000	115 238 000
Betalbar skatt	3 608 000	2 996 000
Skyldige offentlige avgifter	44 186 000	44 654 000
Annen kortsiktig gjeld	83 666 000	103 917 000
Forskudd fra kunder	114 117 000	111 599 000
<b>Sum kortsiktig gjeld</b>	<b>319 808 000</b>	<b>378 413 000</b>
<b>Sum gjeld</b>	<b>400 628 000</b>	<b>464 443 000</b>
<b>SUM EGENKAPITAL OG GJELD</b>	<b>703 447 000</b>	<b>745 927 000</b>



Organisasjonsnr: 855 869 942  
NORSK INSTITUTT FOR VANNFORSKNING  
STI

NOTEOPPLYSNINGER - SELSKAP - alle poster oppgitt i hele tall

Note  
4

Antall årsverk i regnskapsåret  
315.00

<u>Sum</u>	<u>Beløp</u>
<u>Balanseført verdi 31.12.</u>	<u>Varige driftsmidler Immaterielle eiend.</u>

Konsernregnskap

Morselskapet sitt navn

Forretningskontor for morselskapet

Begrunnelse for at datterselskap er utelatt fra konsolideringen

<u>Samlet beløp - tilknyttet selskap</u>	<u>Årets</u>	<u>Fjorårets</u>
--	--------------	------------------

<u>Samlet beløp - foretak i samme konsern</u>	<u>Årets</u>	<u>Fjorårets</u>
---	--------------	------------------

<u>Samlet beløp - foretak i samme konsern</u>	<u>Årets</u>	<u>Fjorårets</u>
---	--------------	------------------

<u>Samlet beløp - felles kontrollert virksomhet</u>	<u>Årets</u>	<u>Fjorårets</u>
---	--------------	------------------

<u>Pantstillelse</u>	<u>Beløp</u>
----------------------	--------------

<u>Beholdning av egne aksjer</u>	<u>Antall</u>	<u>Pålydende</u>	<u>Andel av aksjek.</u>
----------------------------------	---------------	------------------	-------------------------



Organisasjonsnr: 855 869 942  
NORSK INSTITUTT FOR VANNFORSKNING  
STI

NOTEOPPLYSNINGER - KONSERN

- alle poster oppgitt i hele tall



Admincontrol

## List of Signatures Page 1/1

### NIVAs Konsernregnskap 2024.pdf

Name	Method	Signed at
Fløisand, Inga	BANKID	2025-03-30 13:05 GMT+02
Wennberg, Aina Charlotte	BANKID	2025-03-30 12:07 GMT+02
Staalstrøm, André	BANKID	2025-03-29 11:13 GMT+01
Schjølberg, Ingrid	BANKID	2025-03-28 15:48 GMT+01
Skagestad, Stine Tofte	BANKID	2025-03-28 15:42 GMT+01
Molander, Pål	BANKID	2025-03-31 13:05 GMT+02
Tremoen, Sigurd	BANKID	2025-03-31 09:12 GMT+02
Grini, Per Gerhard	BANKID	2025-03-31 07:24 GMT+02
Aaram, Linda	BANKID	2025-03-31 00:23 GMT+02



This file is sealed with a digital signature. The seal is a guarantee for the authenticity of the document.

External reference: B6EA02CD1CC345038DFEDA955E9925F0

# Norsk institutt for vannforskning – NIVA

## Konsernregnskap 2024

### Innhold:

- Konsernregnskap med noter og konsernstruktur
- Akvaplan-niva AS
  - Arctic Frontiers AS
- NIVA Chile SA
- NIVA-TECH AS
  - NIVA-China Environment Research & Development (Beijing) Co. Ltd.
  - BallastTech NIVA AS



This file is sealed with a digital signature.  
The seal is a guarantee for the authenticity  
of the document.

Document ID:  
B6EA02CD1CC345038DFEDA955E9925F0



Norsk Institutt for vannforskning

## Resultatregnskap

(alle tall i hele 1,000 kroner)

NIVA KONSERN		Noter	NIVA		
2023	2024		2024	2023	
782,609	781,939				
		Driftsinntekter	1,3	548,967	552,037
211,763	189,716	Direkte prosjektutlegg	4	149,447	154,846
417,367	441,603	Personalkostnader	4, 5	315,879	300,542
23,087	21,676	Avskrivninger	6, 7	10,798	13,671
122,107	128,507	Andre driftskostnader	4	79,404	86,008
774,324	781,503	Sum driftskostnader		555,527	555,067
8,285	0,436	DRIFTSRESULTAT		-6,560	-3,030
		FINANSPOSTER			
21,871	28,742	Finansinntekter	12	22,147	20,641
-5,229	-7,802	Finanskostnader		-2,502	-1,409
16,642	20,940	Netto finansposter		19,645	19,232
24,927	21,376	RESULTAT FØR SKATT		13,085	16,202
1,317	0,016	Skattekostnad	8	-0,816	0,243
23,609	21,361	ÅRETS RESULTAT		13,901	15,959
23,609	21,361	Overføring til annen egenkapital		13,901	15,959



This file is sealed with a digital signature.  
The seal is a guarantee for the authenticity  
of the document.

Document ID:  
B6EA02CD1CC345038DFEDA955E9925F0



Norsk Institutt for Vannforskning

## Balanse pr. 31.12

NIVA KONSERN		(alle tall i hele 1,000 kroner)	Note	NIVA	
2023	2024			2024	2023
<b>ANLEGGSMIDLER</b>					
<b>IMMATERIELLE EIENDELER</b>					
10,980	11,580	Utsatt skattefordel	8	7,554	6,739
0,495	0,155	Goodwill	6	0,000	0,000
2,583	2,299	Andre immaterielle eiendeler	6	2,299	2,583
<u>14,058</u>	<u>14,033</u>	Sum immaterielle rettigheter		<u>9,853</u>	<u>9,322</u>
<b>VARIGE DRIFTSMIDLER</b>					
154,919	159,735	Tomter, bygninger og annen fast eiendom	7	16,169	5,440
5,120	0,000	Skip, rigger, fly o.l.	7	0,000	0,000
32,998	25,067	Maskiner, anlegg, instrumenter, inventar o.l.	7	16,552	23,940
<u>193,038</u>	<u>184,801</u>	Sum varige driftsmidler		<u>32,721</u>	<u>29,380</u>
<b>FINANSIELLE EIENDELER</b>					
0,000	0,000	Investering i datterselskaper	9	5,921	5,921
0,988	0,988	Investering i aksjer og andeler	9	0,978	0,978
0,287	0,111	Langsiktige fordringer	10	0,832	1,054
<u>1,275</u>	<u>1,099</u>	Sum finansielle anleggsmidler		<u>7,730</u>	<u>7,953</u>
<u>208,370</u>	<u>199,934</u>	Sum anleggsmidler		<u>50,304</u>	<u>46,654</u>
<b>OMLØPSMIDLER</b>					
65,925	35,674	Varebeholdning	11	0,000	0,000
<b>FORDRINGER</b>					
52,097	61,774	Kundefordringer		34,055	25,724
15,625	19,086	Andre fordringer		8,009	3,797
0,000	0,000	Kortsiktige konsernfordringer	10	1,430	0,968
80,590	66,228	Oppdrag i arbeid	2	43,041	51,696
<u>148,313</u>	<u>147,088</u>	Sum fordringer		<u>86,535</u>	<u>82,184</u>
91,080	83,084	Investeringer i finansielle instrumenter	12	83,084	91,080
<u>232,238</u>	<u>237,667</u>	Bankinnskudd og andre kontantekvivalenter	13	175,529	193,677
<u>537,556</u>	<u>503,513</u>	Sum omløpsmidler		<u>345,148</u>	<u>366,942</u>
<u>745,926</u>	<u>703,447</u>	<b>SUM EIENDELER</b>		<u>395,452</u>	<u>413,596</u>



This file is sealed with a digital signature.  
The seal is a guarantee for the authenticity  
of the document.

Document ID:  
B6EA02CD1CC345038DFEDA955E9925F0



Norsk Institutt for Vannforskning

## Balanse pr. 31.12

NIVA KONSERN		(alle tall i hele 1,000 kroner)	Note	NIVA	
2023	2024			2024	2023
<b>EGENKAPITAL</b>					
40,000	40,000	Grunnfond	14	40,000	40,000
241,484	262,819	Annen egenkapital	14	149,497	135,596
<u>281,484</u>	<u>302,819</u>	Sum egenkapital		<u>189,497</u>	<u>175,596</u>
<b>GJELD</b>					
<b>ANNEN LANGSIKTIG GJELD</b>					
86,030	80,820	Annen langsiktig gjeld	15	0,000	0,000
<u>86,030</u>	<u>80,820</u>	Sum annen langsiktig gjeld		<u>0,000</u>	<u>0,000</u>
<b>KORTSIKTIG GJELD</b>					
0,009	0,007	Gjeld til kredittselskaper	15	0,000	0,000
111,599	114,117	Forskudd fra kunder		77,127	82,736
44,654	44,186	Skyldig offentlige avgifter m.v.		29,933	31,540
115,238	74,224	Leverandørgjeld		32,957	36,678
0,000	0,000	Gjeld til konsernselskaper	10	0,074	0,313
2,996	3,608	Betalbar skatt	8	0,000	0,000
103,917	83,666	Annen kortsiktig gjeld		65,864	86,735
<u>378,412</u>	<u>319,807</u>	Sum kortsiktig gjeld		<u>205,956</u>	<u>238,001</u>
464,442	400,627	Sum gjeld		<u>205,956</u>	<u>238,001</u>
<u>745,926</u>	<u>703,447</u>	<b>SUM EGENKAPITAL OG GJELD</b>		<u>395,452</u>	<u>413,596</u>

Oslo, 28. mars 2025

Linda Aaram  
styreleder

Ingrid Schjølberg  
styremedlem

Stine Tofte Skagestad  
styremedlem

Sigurd Tremoen  
styremedlem

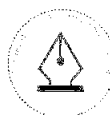
Per Gerhard Grini  
styremedlem

Inga Fløisand  
styremedlem

Aina Charlotte Wennberg  
styremedlem

André Staalstrøm  
styremedlem

Pål Molander  
adm. direktør



This file is sealed with a digital signature.  
The seal is a guarantee for the authenticity  
of the document.

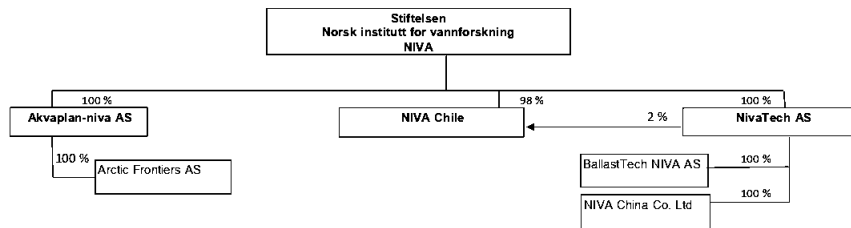
Document ID:  
B6EA02CD1CC345038DFEDA955E9925F0



## NOTER TIL REGNSKAPET 2024

### Note 1 Regnskapsprinsipper

Årsregnskapet er satt opp i samsvar med regnskapsloven, og er utarbeidet etter norske regnskapsstandarder. Interne kjøp og salg, interne overførslar og mellomværende er eliminert i konsernregnskapet. Per 31.12.2024 består NIVA konsern av følgende selskaper:



#### Hovedregel for vurdering og klassifisering av eiendeler og gjeld

Eiendeler bestemt til varig eie eller bruk er klassifisert som anleggsmidler. Andre eiendeler er klassifisert som omløpsmidler. Fordringer som skal tilbakebetales innen ett år er uansett klassifisert som omløpsmidler. Ved klassifisering av kortsiktig og langsiktig gjeld er analoge kriterier lagt til grunn.

Anleggsmidler vurderes til anskaffelseskost, men nedskrives til virkelig verdi når verdifallet forventes ikke å være forbigående. Anleggsmidler med begrenset økonomisk levetid avskrives planmessig. Langsiktig gjeld balanseføres til nominelt mottatt beløp på etableringstidspunktet. Langsiktig gjeld oppskrives ikke til virkelig verdi som følge av renteendring.

Omløpsmidler vurderes til laveste av anskaffelseskost og virkelig verdi. Kortsiktig gjeld balanseføres til nominelt mottatt beløp på etableringstidspunktet. Kortsiktig gjeld oppskrives ikke til virkelig verdi som følge av renteendring.

Enkelte poster er vurdert etter andre regler, og redegjøres for nedenfor.

#### Driftsinntekter og kostnader

Inntektsføring skjer etter opptjeningsprinsippet, som normalt vil være leveringstidspunktet for tjenester. Kostnader medtas etter sammenstillingsprinsippet, det vil si at kostnader medtas i samme periode som tilhørende inntekter inntektsføres.

#### Varige driftsmidler

Varige driftsmidler avskrives over forventet økonomisk levetid. Avskrivningene er som hovedregel fordelt lineært over antatt økonomisk levetid.

#### Aksjer i datterselskaper og øvrige selskaper

Anleggssaksjer balanseføres til anskaffelseskost. Investeringene blir nedskrevet til virkelig verdi dersom verdifallet ikke er forbigående.

#### Fordringer

Kundefordringer og andre fordringer oppføres til pålydende etter fradrag for avsetning til forventet tap. Avsetning til tap gjøres på grunnlag av en individuell vurdering av de enkelte fordringene. I tillegg gjøres det for øvrige kundefordringer en uspesifisert avsetning for å dekke antatt tap.

#### Investeringer i finansielle instrumenter

Finansielle instrumenter som aksjer og aksje- og obligasjonsfond klassifisert som omløpsmiddel er vurdert til virkelig verdi per 31.12. Fellesnevneren for disse instrumentene er at de inngår i en handelsportefølje med henblikk på videresalg, samt at handelen skjer på en autorisert markedsplass med god eierspredning og likviditet.

#### Pensjoner

Morselskapet med datterselskaper er pliktig til å ha tjenestepensjonsordning etter lov om obligatorisk tjenestepensjon. Selskapenes pensjonsordninger tilfredsstiller lovens krav på dette området.

#### Leieforpliktelser

Det er ikke inngått andre leieavtaler eller leasingavtaler av vesentlig betydning utover ordinære husleieavtaler for hovedkontoret i Oslo, avdelingskontorene i Bergen, Grimstad og København, samt for datterselskapene.

#### Skatter

Skattekostnad består av betalbar skatt og endring i utsatt skatt. Utsatt skatt/skattefordel er beregnet på alle forskjeller mellom regnskapsmessig og skattemessig verdi på eiendeler og gjeld. Utsatt skatt er beregnet med 22 % (12,5 % for chilensk selskap) på grunnlag av de midlertidige forskjeller som eksisterer mellom regnskapsmessige og skattemessige verdier, samt skattemessig underskudd til fremføring ved utgangen av regnskapsåret. Netto utsatt skattefordel balanseføres i den grad det er sannsynlig at denne kan bli nyttiggjort. Betalbar skatt og utsatt skatt er regnskapsført direkte mot egenkapitalen i den grad skattepostene relaterer seg til egenkapitaltransaksjoner.



This file is sealed with a digital signature.  
The seal is a guarantee for the authenticity  
of the document.

Document ID:  
B6EA02CD1CC345038DFEDA955E9925F0



## Kontantstrømoppstilling

Kontantstrømoppstillingen er utarbeidet etter den indirekte metoden. Kontanter og kontantekvivalenter omfatter kontanter, bankinnskudd og andre kortsiktige, likvide plasseringer.

Beløp er i 1000 kroner hvis ikke annet er nevnt.

## Note 2 Oppdrag i arbeid

Inntektsføring skjer i takt med framdrift i prosjektene. Utfaktureringsverdi av prosjekter i arbeid vurderes etter timesatser for arbeid utført av egne ansatte og kostpris for utlegg som prosjektene ville blitt utfakturert med 31.12, redusert med nedskrivning for usikkerhet og mulige overskridelser i fremtiden samt for usikkerhet ved vurderingen. Det er foretatt individuelle vurderinger av prosjektene for kjente overskridelser. I tillegg er det foretatt en enbloc nedskrivning med omlag 1,5 mill. kr både i morselskapet og i Akvaplan-niva AS. Nedskrivningen er fastsatt iht. erfaringstall fra tidligere år.

## Note 3 Salgsinntekter

	NIVA		NIVA KONSERN	
	2024	2023	2024	2023
Prosjektinntekter	473 807	476 367	692 311	700 779
Grunnbevilgning	54 356	50 076	57 356	53 076
RETUR-EU	13 580	19 081	15 421	20 922
Nasjonale oppgaver	6 000	5 310	6 000	5 310
Andre driftsinntekter	1 224	1 203	10 851	2 523
<b>Sum inntekter</b>	<b>548 967</b>	<b>552 037</b>	<b>781 939</b>	<b>782 609</b>

## Geografisk fordeling:

Av morselskapets inntekter kommer ca 80 % inntekter fra innenlandsk aktivitet, og 83 % på konsernnivå. Andel av utenlands aktivitet inkluderer arbeid utført for utenlandske kunder og arbeid utført for norske kunder i andre land.

## Note 4 Lønnskostnader, antall ansatte, godtgjørelser, lån til ansatte og godtgjørelse til revisor

Lønnskostnader	NIVA		NIVA KONSERN	
	2024	2023	2024	2023
Lønn og feriepenger	245 577	233 184	349 385	330 342
Arbeidsgeveravgift	38 725	37 442	49 562	47 692
Pensjonskostnader	24 320	22 640	33 238	30 261
Andre ytelser	7 257	7 275	9 417	9 072
<b>Sum lønnskostnader</b>	<b>315 879</b>	<b>300 542</b>	<b>441 603</b>	<b>417 367</b>

Antall gj.snittlig årsverk 315 312 445 437

Konsernet har fått godkjent SkatteFUNN midler på 4,594 mill. kr hvorav 3,077 mill. kr er gått til reduksjon av lønnskostnader, 1,486 mill. kr til reduksjon av prosjekttuttlegg og 0,032 mill. kr til reduksjon av andre driftskostnader .

Ytelser til ledende ansatte (lønn, kompensasjon, pensjon, etc.)	NIVA		NIVA KONSERN	
	2024	2023	2024	2023
Daglig leder, lønn og feriepenger	2 175	1 977	6 182	5 918
Daglig leder, pensjonskostnader, kompensasjon og andre ytelser	256	208	594	415
Styret	557	480	977	843

Det er ikke ytet lån til daglig leder eller noen av styrets medlemmer.

Godtgjørelse til revisor	NIVA		NIVA KONSERN	
	2024	2023	2024	2023
Løvpålagt revisjon	201	178	773	648
Annen bistand, inkludert prosjektattestasjon	189	101	567	298
<b>Sum</b>	<b>390</b>	<b>279</b>	<b>1 340</b>	<b>946</b>

## Note 5 Pensjonskostnader og -forpliktelser

Både morselskapet og datterselskapene har en innskuddsordning som tilfredsstiller lovens krav. Ordningen er uten reserveoppbygging og dermed uten balanseførte forpliktelser.



This file is sealed with a digital signature.  
The seal is a guarantee for the authenticity  
of the document.

Document ID:  
B6EA02CD1CC345038DFEDA955E9925F0



## Note 6 Immaterielle eiendeler

Immaterielle eiendeler	NIVA	NIVA KONSERN
Anskaffelseskost per 01.01	4 146	6 002
Tilgang kjøpte immaterielle rettigheter	-	-
Avgang immaterielle rettigheter, etc.	-	-
Anskaffelseskost per 31.12	4 146	6 002
Akkumulerte avskrivninger 31.12	1 847	3 548
Akkumulerte nedskrivninger per 31.12	-	-
<b>Balansført verdi per 31.12</b>	<b>2 299</b>	<b>2 454</b>
Årets avskrivninger	285	625

## Note 7 Varige driftsmidler

Varige driftsmidler fordelt per kategori	Tomter/bygninger/ annen eiendom		Maskiner og inventar, prod.anlegg		Skip, fly, rigger o.l.		Sum varige driftsmidler	
	NIVA	Konsern	NIVA	Konsern	NIVA	Konsern	NIVA	Konsern
Anskaffelseskost per 01.01	10 182	175 946	210 875	253 283	0	6 455	221 057	435 685
Tilgang kjøpte driftsmidler	11 278	12 506	2 576	5 385	0	104	13 854	17 995
Avgang solgte driftsmidler	0	0	0	-193	0	-4 956	0	-5 149
Anskaffelseskost per 31.12	21 460	188 452	213 451	258 476	0	1 603	234 911	448 531
Akkumulerte avskrivninger 31.12	5 291	28 717	194 486	230 997	0	1 603	199 777	261 318
Akkumulerte nedskrivninger 31.12	0	0	2 412	2 412	0	0	2 412	2 412
<b>Balansført verdi per 31.12</b>	<b>16 169</b>	<b>159 735</b>	<b>16 552</b>	<b>25 066</b>	<b>0</b>	<b>0</b>	<b>32 721</b>	<b>184 801</b>
Årets avskrivninger	549	8 405	9 964	12 378	0	269	10 513	21 051
Årets nedskrivninger	0	0	0	0	0	0	0	0

Avskrivningssats 0-10 % 10-30 % 4-10 %

## Note 8 Årets skattekostnad - utsatt skatt

Forskningsinstitutter er fritatt for formuesskatt. Ved inngangen til 2025 har morselskapet 17,8 mill. kr i fremførbart underskudd, mens datterselskapene har et skattemessig fremførbart underskudd på 22,4 mill. kr

Skattekostnaden i konsernet er på 0,016 mill. kr, hvorav 0,618 mill. kr er betalbar skatt på skattepliktig inntekt hos NIVAs datterdatter Arctic Frontiers AS. Skattekostnaden i morselskapet er negativ med 0,816 mill. kr. Skattesatsen er beregnet med 22 % for norske selskaper og 12,5 % for NIVA Chile SA. Skattekostnaden fremkommer slik:

	NIVA	NIVA KONSERN
Regnskapsmessig resultat før skatt	13 085	21 376
Permanente forskjeller	-16 793	-20 671
Endring midlertidige forskjeller	-560	1 688
Anvendelse av fremførbart underskudd	4 268	-2 630
Skattepliktig inntekt	0	2 809
Betalbar skatt	0	618
Endring i utsatt skattefordel	-816	-602
Samlet skattekostnad, 2024	-816	16

Betalbar skatt i balansen er på 3,6 mill. kr og er inkludert skyldig ilignet skatt fra tidligere år for Arctic Frontiers AS på 3,0 mill. kr. Selskapet har søkt om skattefritak for sin virksomhet fra 2022, og i påvente av svar på søknaden er det av forsiktighetshensyn gjort avsetning for skattekostnad. Dersom søknaden innfris vil dette korrigeres i kommende regnskapsperiode.

Midlertidige forskjeller og grunnlag for utsatt skatt	NIVA 2024			NIVA KONSERN		
	01.01.24	31.12.24	Endring	01.01.24	31.12.24	Endring
Anleggsmidler	-12 237	-11 452	785	-14 535	-16 545	-2 010
Omløpsmidler	-4 661	-4 929	-268	-2 777	-3 291	-514
Andre forskjeller	-216	-173	43	-216	-1 491	-1 275
Skattemessig underskudd til fremføring	-13 516	-17 784	-4 268	-38 439	-40 198	-1 758
Grunnlag for utsatt skattefordel	-30 631	-34 339	-3 708	-55 968	-58 543	-2 575

Anvendt skattesats 22 % 22 % 22 %/10 % 22 %/12,5 %

Utsatt skattefordel ikke balansført	0	0	1 332	1 336
Utsatt skattefordel balansført	6 739	7 554	-816	10 980
			11 580	-600



This file is sealed with a digital signature. The seal is a guarantee for the authenticity of the document.

Document ID:  
B6EA02CD1CC345038DFEDA955E925F0



<b>Utsatt skattefordel fremkommer slik:</b>	<b>NIVA</b>	<b>NIVA KONSERN</b>
Per 1.1. 2024	6 739	10 980
Endring i 2024	816	602
Omregningsdifferanser		-2
<b>Utsatt skattefordel per 31.12</b>	<b>7 554</b>	<b>11 580</b>

## Note 9 Finansielle anleggsmidler

Konserngruppen NIVA består av:

Selskap:	Sted:	NIVA		NIVA KONSERN	
		Eierandel	Stemmeandel	Eierandel	Stemmeandel:
Akvaplan-niva AS	Tromsø	100 %	100 %	100 %	100 %
NivaTech AS	Oslo	100 %	100 %	100 %	100 %
NIVA Chile S.A	Chile	98 %	98 %	100 %	100 %
BallastTech AS	Oslo			100 %	100 %
Niva China Co. Ltd.	Kina			100 %	100 %
Arctic Frontiers AS	Tromsø			100 %	100 %

Andre aksjer/eiendeler eiet av konserngruppen:

Selskap	Bokført verdi	Eierandel
Norin Research AS	526	33,33 %
Andre aksjer	462	
<b>Sum</b>	<b>988</b>	

Akvaplan Niva AS har eierandel i NCE Aquaculture på 9,1%

## Note 10 Melomværende med selskap i samme konsern m.v.

	NIVA	
	2024	2023
Nivatech AS	24	24
Akvaplan-niva AS	916	396
NIVA Chile S.A	1 085	1 290
NIVA China	163	0
<b>Sum</b>	<b>2 188</b>	<b>1 710</b>

Av dette er 0,832 mill. kr klassifisert som langsiktige fordringer (NIVA Chile S.A). Transaksjoner med nærstående selskaper skjer til markedsmessige betingelser.

## Note 11 Varelager

Datterselskapet Akvaplan-niva AS har gjennom en FoU-tillatelse en beholdning av biomasse og rognkjeks, som brukes til forskningsformål. Verdien av beholdningen er vurdert til kostpris.

## Note 12 Investeringer finansielle instrumenter

Morselskapets investeringer i finansielle instrumenter er vurdert til markedspris. Disse består av:

Investeringer finansielle instrumenter	NIVA		
	Kostpris	Markedspris	Resultatført verdiendring 2024
Aksjefond	17 814	36 551	13 043
Norske obligasjonsfond	45 946	46 460	1 105
Omløpsaksjer	6	73	-844
<b>Sum finansielle instrumenter</b>	<b>63 765</b>	<b>83 084</b>	<b>13 304</b>

## Note 13 Bankinnskudd og kontantekvivalenter

Kontanter og kontantekvivalenter består av:	NIVA		NIVA KONSERN	
	2024	2023	2024	2023
Bankinnskudd	108 337	150 413	170 475	188 974
Pengemarkedsfond	67 192	43 264	67 192	43 264
<b>Sum kontanter og kontantekvivalenter</b>	<b>175 529</b>	<b>193 677</b>	<b>237 667</b>	<b>232 238</b>

Skattetrekksmidler som inngår i bankinnskudd

	10 755	10 302	15 345	16 381
--	--------	--------	--------	--------



This file is sealed with a digital signature.  
The seal is a guarantee for the authenticity  
of the document.

Document ID:  
B6EA02CD1CC345038DFEDA955E9925F0



## Note 14 Egenkapital

	NIVA	NIVA KONSERN
Egenkapital per 1.1	175 596	281 484
Årets resultat	13 901	21 361
Endring av egenkapital som følge av korrigerende av tidligere års feil		0
Omregningsdifferanser		-26
<b>Egenkapital per 31.12</b>	<b>189 497</b>	<b>302 819</b>

## Note 15 Gjeld til kredittinstitusjoner

	NIVA		NIVA KONSERN	
	2024	2023	2024	2023
Gjeld til kredittinstitusjoner	-	-	80 820	86 030

Gjelden er et lån knyttet til Akvaplan-nivas bygging av en forsknings- og innovasjonsstasjon. Gjeld som forfaller om mer enn 5 år utgjør kr 54,2 mill. kr per 31.12.2024 og kr 59,5 mill. kr per 31.12.2023. Lånet er sikret med pant i eiendom: Gnr.: 75 Bnr.: 75 Kommune: Tromsø og har en bokført verdi på kr 139,7 mill. kr.

Bankregistrerte garantier utgjør 9,250 mill. kr i forbindelse med morselskapets leie av lokaler i Økerveien 94. Som sikkerhet for garantien er det stillet pant i driftstilbehør og fordringer på til sammen 45,5 mill. kr.



This file is sealed with a digital signature.  
The seal is a guarantee for the authenticity  
of the document.

Document ID:  
B6EA02CD1CC345038DFEDA955E9925F0



Norsk Institutt for Vannforskning

## Kontantstrømoppstilling

(alle tall i hele 1,000 kroner)

NIVA KONSERN			NIVA	
2023	2024		2024	2023
<b>KONTANTSTRØMMER FRA OPERASJONELLE AKTIVITETER</b>				
24,927	21,376	Årets resultat før skatt	13,085	16,202
0,000	0,000	Årets betalte skatt	0,000	0,000
-0,077	-0,328	Gevinst ved salg av anleggsmidler	-0,434	0,000
-12,881	7,820	Verdiendring finansielle investeringer	7,996	-12,881
23,087	21,676	Ordinære avskrivninger	10,798	13,671
-28,444	30,251	Endring i varebeholdning	0,000	0,000
-21,361	1,225	Endring i fordringer og honorarreserve	-4,334	-11,475
30,965	-41,014	Endring i leverandørgjeld	-3,720	4,839
13,354	-17,591	Endring i andre gjeldsposter	-28,325	12,836
29,567	23,416	<b>Netto kontantstrøm fra operasjonelle aktiviteter</b>	<b>-4,934</b>	<b>23,192</b>
<b>KONTANTSTRØM FRA INVESTERINGSAKTIVITET</b>				
0,102	0,176	Endring langsiktige lånefordringer	0,205	0,199
0,120	5,477	Innbetalinger ved salg av varige driftsmidler	0,434	0,000
-41,632	-17,995	Utbetalinger ved kjøp av varige driftsmidler og immaterielle eiendeler	-13,854	-11,429
-0,382	0,000	Utbetalinger ved kjøp av aksjer og andeler i andre foretak, anleggsmidler	0,000	-0,526
-41,792	-12,343	<b>Netto kontantstrøm fra investeringsaktiviteter</b>	<b>-13,214</b>	<b>-11,756</b>
<b>KONTANTSTRØM FRA FINANSIERINGSAKTIVITET</b>				
3,961	-0,434	Omrégningsdifferanser og andre egenkapital endringer	0,000	0,000
85,863	-5,210	Netto endring av langsiktig gjeld	0,000	0,000
-78,317	0,000	Netto endring av kortsiktig lån	0,000	0,000
11,507	-5,644	<b>Netto kontantstrøm fra finansieringsaktiviteter</b>	<b>0,000</b>	<b>0,000</b>
-0,718	5,429	<b>Netto kontantstrøm for perioden</b>	<b>-18,148</b>	<b>11,436</b>
232,955	232,238	Kontanter ved periodens begynnelse	193,677	182,241
232,238	237,667	Kontanter ved periodens slutt	175,529	193,677
<b>Denne består av:</b>				
-2,764	-18,499	Endring bankinnskudd m.v.	-42,077	9,390
2,046	23,928	Endring i pengemarkedsfond	23,928	2,046
-0,718	5,429	Sum endring	-18,148	11,436



This file is sealed with a digital signature.  
The seal is a guarantee for the authenticity  
of the document.

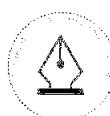
Document ID:  
B6EA02CD1CC345038DFEDA955E9925F0



## Akvaplan-niva AS

Regnskapet er til styrebehandling i Akvaplan-niva AS 20. mars

Revisjonsberetning vil komme etter styrets godkjenning



This file is sealed with a digital signature.  
The seal is a guarantee for the authenticity  
of the document.

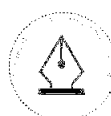
Document ID:  
B6EA02CD1CC345038DFEDA955E9925F0



Årsregnskap 2024

# Akvaplan-niva AS

Org.nr.:937 375 158



This file is sealed with a digital signature.  
The seal is a guarantee for the authenticity  
of the document.

Document ID:  
B6EA02CD1CC345038DFEDA955E9925F0



## Resultatregnskap Akvaplan-niva AS

Driftsinntekter og driftskostnader	Note	2024	2023
Salgsinntekt	1	215 072 245	220 589 667
Annen driftsinntekt	2	12 654 807	3 755 900
<b>Sum driftsinntekter</b>		<b>227 727 052</b>	<b>224 345 567</b>
Varekostnad	2, 3	55 400 051	70 811 177
Lønnskostnad	2, 4	117 849 264	109 961 979
Avskrivning av driftsmidler og immaterielle eiendeler	5, 6	10 745 766	9 271 499
Annen driftskostnad	4	40 083 222	29 228 059
<b>Sum driftskostnader</b>		<b>224 078 303</b>	<b>219 272 713</b>
<b>Driftsresultat</b>		<b>3 648 749</b>	<b>5 072 854</b>
<b>Finansinntekter og finanskostnader</b>			
Inntekt på investering i datterselskap	7	5 000 000	0
Annen renteinntekt		1 037 737	612 161
Annen finansinntekt		620 804	664 395
Annen rentekostnad		5 050 829	3 595 365
Annen finanskostnad		157 105	146 585
<b>Resultat av finansposter</b>		<b>1 450 607</b>	<b>-2 465 393</b>
Resultat før skattekostnad		5 099 356	2 607 461
Skattekostnad på resultat	8	253 088	-483 051
<b>Resultat</b>		<b>4 846 268</b>	<b>3 090 512</b>
<b>Årsresultat</b>		<b>4 846 268</b>	<b>3 090 512</b>
<b>Overføringer</b>			
Avsatt til annen egenkapital		4 846 268	3 090 512
<b>Sum overføringer</b>		<b>4 846 268</b>	<b>3 090 512</b>

Akvaplan-niva AS

Side 2



This file is sealed with a digital signature.  
The seal is a guarantee for the authenticity  
of the document.

Document ID:  
B6EA02CD1CC345038DFEDA955E9925F0



## Balanse Akvaplan-niva AS

Eiendeler	Note	2024	2023
<b>Anleggsmidler</b>			
<b>Immaterielle eiendeler</b>			
Utsatt skattefordel	8	3 988 633	4 241 721
Goodwill	6	154 670	464 007
<b>Sum immaterielle eiendeler</b>		<b>4 143 303</b>	<b>4 705 728</b>
<b>Varige driftsmidler</b>			
Tomter, bygninger o.a. fast eiendom	5	141 999 766	149 444 278
Skip og flytende installasjoner	5	0	5 120 445
Driftsløsøre, inventar o.a. utstyr	5	8 192 070	7 102 350
<b>Sum varige driftsmidler</b>		<b>150 191 836</b>	<b>161 667 074</b>
<b>Finansielle anleggsmidler</b>			
Investeringer i datterselskap	9	30 000	30 000
Investeringer i aksjer og andeler		10 000	10 000
Andre langsiktige fordringer		111 440	287 292
<b>Sum finansielle anleggsmidler</b>		<b>151 440</b>	<b>327 292</b>
<b>Sum anleggsmidler</b>		<b>154 486 579</b>	<b>166 700 094</b>
<b>Omløpsmidler</b>			
Lager av varer og annen beholdning	3	35 658 428	65 923 420
<b>Fordringer</b>			
Kundefordringer	10	26 887 475	26 250 919
Opptjent, ikke fakturert driftsinntekt	11	23 187 080	28 894 373
Andre kortsiktige fordringer	2	8 195 636	8 560 304
<b>Sum fordringer</b>		<b>58 270 191</b>	<b>63 705 597</b>
Bankinnskudd, kontanter o.l.	12	42 289 081	23 854 883
<b>Sum omløpsmidler</b>		<b>136 217 700</b>	<b>153 483 900</b>
<b>Sum eiendeler</b>		<b>290 704 278</b>	<b>320 183 993</b>

Akvaplan-niva AS

Side 3



This file is sealed with a digital signature.  
The seal is a guarantee for the authenticity  
of the document.

Document ID:  
B6EA02CD1CC345038DFEDA955E9925F0



**Balanse**  
**Akvaplan-niva AS**

Egenkapital og gjeld	Note	2024	2023
<b>Egenkapital</b>			
<b>Innskutt egenkapital</b>			
Aksjekapital	13, 14	3 331 520	3 331 520
Overkurs	14	2 240 625	2 240 625
<b>Sum innskutt egenkapital</b>		<b>5 572 145</b>	<b>5 572 145</b>
<b>Opptjent egenkapital</b>			
Annen egenkapital	14	98 167 345	93 321 077
<b>Sum opptjent egenkapital</b>		<b>98 167 346</b>	<b>93 321 077</b>
<b>Sum egenkapital</b>		<b>103 739 491</b>	<b>98 893 222</b>
<b>Gjeld</b>			
<b>Annen langsiktig gjeld</b>			
Gjeld til kredittinstitusjoner	15	80 735 290	86 029 410
<b>Sum annen langsiktig gjeld</b>		<b>80 735 290</b>	<b>86 029 410</b>
<b>Kortsiktig gjeld</b>			
Leverandørgjeld	3, 10	40 943 473	78 191 250
Skyldig offentlige avgifter		13 743 848	11 974 890
Annen kortsiktig gjeld	10, 15	51 542 176	45 095 220
<b>Sum kortsiktig gjeld</b>		<b>106 229 497</b>	<b>135 261 361</b>
<b>Sum gjeld</b>		<b>186 964 787</b>	<b>221 290 771</b>
<b>Sum egenkapital og gjeld</b>		<b>290 704 278</b>	<b>320 183 993</b>

Akvaplan-niva AS

Side 4



This file is sealed with a digital signature.  
The seal is a guarantee for the authenticity  
of the document.

Document ID:  
B6EA02CD1CC345038DFEDA955E9925F0



## Balanse

### Akvaplan-niva AS

Tromsø, 20.03.2025

Styret i Akvaplan-niva AS

---

Pål Molander  
styreleder

---

Ingrid Schjølberg  
styremedlem

---

Thorjørn Larssen  
styremedlem

---

Gro Harlaug Refseth  
styremedlem

---

Martin Smedstad Foss  
styremedlem

---

Merete Nygaard Kristiansen  
daglig leder

---

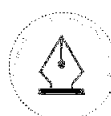
Bård Harald Worum  
styremedlem

---

Line Merethe Kjelstrup  
styremedlem

Akvaplan-niva AS

Side 5



This file is sealed with a digital signature.  
The seal is a guarantee for the authenticity  
of the document.

Document ID:  
B6EA02CD1CC345038DFEDA955E9925F0

## Regnskapsprinsipper

Årsregnskapet er satt opp i samsvar med regnskapslovens bestemmelser og god regnskapsskikk.

### Konsolidering

Det er ikke utarbeidet konsernregnskap for Akvaplan-niva AS da selskapet er å anse som underkonsern til morselskapet Norsk Institutt for Vannforskning (NIVA), jf regnskapsloven §3-7. Morselskapet utarbeider konsernregnskap, og Akvaplan-niva AS er derfor ikke pliktig til å ha konsernregnskap. Konsernregnskapet kan fåes ved henvendelse til NIVA's forretningsadresse.

### Bruk av estimater

I utarbeidelse av årsregnskapet har man brukt estimater og forutsetninger som har påvirket resultatregnskapet og verdsettelsen av eiendeler og gjeld, samt usikre eiendeler og forpliktelser på balansedagen i henhold til god regnskapsskikk. Områder som i stor grad inneholder slike skjønsmessige vurderinger, høy grad av kompleksitet, eller områder hvor forutsetninger og estimater er vesentlige for årsregnskapet, er beskrevet i notene.

### Valuta

Pengeposter i utenlandsk valuta er vurdert til kursen ved regnskapsårets slutt.

### Inntekter

Inntektsføring ved salg av varer skjer på leveringstidspunktet. Tjenester inntektsføres i takt med utførelsen. Andelen av salgsinntekter som knytter seg til fremtidige serviceytelser balanseføres som uopptjent inntekt ved salget, og inntektsføres deretter i takt med levering av ytelsene.

### Skatt

Skattekostnaden i resultatregnskapet omfatter både periodens betalbare skatt og endring i utsatt skatt. Utsatt skatt er beregnet med 22% på grunnlag av de midlertidige forskjeller som eksisterer mellom regnskapsmessige og skattemessige verdier, samt ligningsmessig underskudd til fremføring ved utgangen av regnskapsåret. Skatteøkende og skattereduserende midlertidige forskjeller som reverserer eller kan reverseres i samme periode er utlignet og nettoført. Netto utsatt skattefordel balanseføres i den grad det er sannsynlig at denne kan bli utnyttet.

### Honorarreserver igangværende oppdrag

Inntektsføring av prosjektene skjer i takt med fremdriften av prosjektene. Utfaktureringsverdi av prosjekter under utførelse vurderes etter timesatser for arbeid utført av egne ansatte og kostpris for utlegg som prosjektene ville blitt utfakturert med 31.12., redusert for nedskrivning for usikkerhet og mulige overskridelser i framtiden samt usikkerhet ved vurderingen. For prosjekter med økonomisk ramme mindre enn kr 300.000 er det foretatt en bloc nedskrivning på 20%. Nedskrivningssatsen er fastsatt med bakgrunn i erfaringstall fra tidligere år. Timesatsene for egne ansatte skal dekke direkte og indirekte lønnskostnader, andre variable kostnader, andel av faste kostnader og fortjeneste.

I henhold til god regnskapsskikk har ledelsen under utarbeidelsen av årsregnskapet brukt estimater og forutsetninger som har påvirket resultatregnskapet og verdsettelsen av eiendeler og gjeld på balansedagen.

### Klassifisering av balanseposter

Eiendeler bestemt til varig eie eller bruk klassifiseres som anleggsmidler. Eiendeler som er tilknyttet varekretsløpet klassifiseres som omløpsmidler. Fordringer for øvrig klassifiseres som omløpsmidler hvis de skal tilbakebetales innen ett år. For gjeld legges analoge kriterier til grunn. Første års avdrag på langsiktige fordringer og langsiktig gjeld klassifiseres likevel ikke som omløpsmiddel og kortsiktig gjeld.

### Anskaffelseskost

Anskaffelseskost for eiendeler omfatter kjøpesummen, med fradrag for bonuser, rabatter og lignende, og med tillegg for kjøpsutgifter (frakt, toll, offentlige avgifter som ikke refunderes og andre direkte



This file is sealed with a digital signature.  
The seal is a guarantee for the authenticity  
of the document.

Document ID:  
B6EA02CD1CC345038DFEDA955E9925F0



kjøpsutgifter). Ved kjøp i utenlandsk valuta balanseføres eiendelen til kursen på transaksjonstidspunktet. For varige driftsmidler og immaterielle eiendeler omfatter anskaffelseskost også direkte utgifter for å klargjøre eiendelen for bruk, for eksempel utgifter til testing av eiendelen.

#### **Immaterielle eiendeler**

Utgifter til egne utviklingsaktiviteter kostnadsføres løpende. Utgifter til andre immaterielle eiendeler balanseføres i den grad det kan identifiseres en fremtidig økonomisk fordel knyttet til utvikling av en identifiserbar immateriell eiendel og utgiftene kan måles pålitelig. I motsatt fall kostnadsføres slike utgifter løpende. Balanseført utvikling avskrives lineært over økonomisk levetid.

#### **Varige driftsmidler**

Tomter avskrives ikke. Andre varige driftsmidler balanseføres og avskrives lineært til restverdi over driftsmidlenes forventede utnyttbare levetid. Ved endring i avskrivningsplan fordeles virkningen over gjenværende avskrivningstid ("knekkpunktmetoden"). Vedlikehold av driftsmidler kostnadsføres løpende som driftskostnader. Påkostninger og forbedringer tillegges driftsmidlets kostpris og avskrives i takt med driftsmidlet. Skillet mellom vedlikehold og påkostning/forbedring regnes i forhold til driftsmidlets stand på anskaffelsestidspunktet. Leide (leasede) driftsmidler balanseføres som driftsmidler hvis leiekontrakten anses som finansiell.

#### **Datterselskap og tilknyttet selskap**

Datterselskap og tilknyttede selskaper vurderes etter kostmetoden i selskapsregnskapet. Investeringen er vurdert til anskaffelseskost for aksjene med mindre nedskrivning har vært nødvendig. Det er foretatt nedskrivning til virkelig verdi når verdifall skyldes årsaker som ikke kan forventes å være forbigående og det må anses nødvendig etter god regnskapsskikk. Nedskrivninger er reversert når grunnlaget for nedskrivning ikke lenger er til stede.

#### **Fordringer**

Kundefordringer og andre fordringer oppføres til pålydende etter fradrag for avsetning til forventet tap. Avsetning til tap gjøres på grunnlag av en individuell vurdering av de enkelte fordringene. For øvrige kundefordringer utføres en uspesifisert avsetning for å dekke forventet tap på krav.

#### **Varebeholdninger**

Varebeholdningen består av levende fisk / biomasse. Beholdningen av fisk under oppdrett vurderes til laveste av tilvirkningskost og antatt salgsverdi fratrukket salgskostnader. Beholdningsverdien av fisken som inngår i samarbeidet med Lerøy Aurora er kalkulert utfra denne fiskens forholdsmessige andel av total produksjonskost på den aktuelle lokaliteten. Det foretas nedskrivning for påregnelig ukurans.

#### **Kontantstrømoppstilling**

Kontantstrømoppstillingen er utarbeidet etter den indirekte metoden. Kontanter og kontantekvivalenter omfatter kontanter, bankinnskudd og andre kortsiktige, likvide plasseringer.



This file is sealed with a digital signature.  
The seal is a guarantee for the authenticity  
of the document.

Document ID:  
B6EA02CD1CC345038DFEDA955E9925F0



## Note 1 Driftsinntekter

Selskapets driftsinntekter fordeler seg på følgende inntekts- og geografiske områder.

	2024	2023
Omsetning per virksomhetsområde (i prosent)		
Akvakultur sektoren	43	44
Forskningsinstitutt og forskningsfond	27	26
Energi sektoren	13	14
Offentlig sektor	9	8
Diverse	8	8
<b>Sum</b>	<b>100</b>	<b>100</b>
Geografisk fordeling (i prosent)		
Innenlands andel av omsetning	94	97
Utenlands andel av omsetning	6	3
<b>Sum</b>	<b>100</b>	<b>100</b>

## Note 2 Offentlige tilskudd

I 2024 er det inntektsført tilskudd til forsknings- og utviklingsprosjekter via SkatteFUNN ordningen på NOK 3.853.613. Tilskuddet er ført som reduksjon av lønnskostnader med kr 2.367.776 og reduksjon av varekostnad med kr 1.485.837. I 2023 mottok selskapet NOK 4.589.956 i tilskudd.

## Note 3 FoU-tillatelsen og beholdning fisk

	2024	2023
Beholdning av fisk under oppdrett	4 580 400	1 884 640
Beholdning av biomasse (FoU-konsesjon)	31 078 028	64 038 780
<b>Sum</b>	<b>35 658 428</b>	<b>65 923 420</b>

Selskapet innehar en FoU-tillatelse på 780 tonn MTB for oppdrett av laks og ørret. Denne driftes i samdrift med Lerøy Aurora Sjø. Biomassen som det drives forskning på selges tilbake til Lerøy Aurora Sjø når forskningen er ferdig. Salget i 2024 utgjorde kr 86.524.682 som motregnes kostnadene til kjøp av fisk og produksjonskostnader knyttet til denne og inngår ikke i selskapet sin omsetning. Et avtalt salgsvederlag faktureres Lerøy Aurora Sjø. Dette inngår i selskapets omsetning. Inntektene finansierer forskningsprosjektene knyttet til FoU-tillatelsen.

Selskapet kjøper smolt, fôr og administrative tjenester fra Lerøy Aurora Sjø. Ihht. avtale med Lerøy Aurora Sjø blir ikke leverandørgjelden gjort opp før biomassen selges tilbake til Lerøy Aurora Sjø.



This file is sealed with a digital signature.  
The seal is a guarantee for the authenticity  
of the document.

Document ID:  
B6EA02CD1CC345038DFEDA955E9925F0



## Note 4 Lønnskostnader, antall ansatte, godtgjørelser, lån til ansatte mm.

Lønnskostnader	2024	2023
Lønninger	96 895 071	91 097 519
Arbeidsgiveravgift	10 393 840	9 851 508
Pensjonskostnader	8 467 179	7 268 841
Andre ytelser	2 093 174	1 744 110
<b>Sum</b>	<b>117 849 264</b>	<b>109 961 979</b>

Gjennomsnittlige antall årsverk	118	116
---------------------------------	-----	-----

Ytelser til ledende personer	Daglig leder	Styret
Lønn/styrehonorar	1 943 800	420 000
Pensjonsutgifter	133 228	0
Annen godtgjørelse	20 281	0
<b>Sum</b>	<b>2 097 309</b>	<b>420 000</b>

Selskapets pensjonsordninger tilfredsstiller kravene i lov om obligatorisk tjenestepensjon.

Det er ikke gitt lån/sikkerhetsstillelse til daglig leder, styrets leder eller andre nærstående parter.

Kostnadsført godtgjørelse til revisor	2024	2023
Lovpålagt revisjon	236 919	229 906
Andre attestasjonstjenester	107 669	48 780
Skatterådgivning		57 435
<b>Sum</b>	<b>344 588</b>	<b>336 121</b>

## Note 5 Varige driftsmidler og immaterielle eiendeler

	Bygninger og annen fast eiendom	BÅT FRA FM MS LOUSIE	OMBYGGING LOKALER	Drifts-løsøre, maskiner og inventar	Totalt
Anskaffelseskost 01.01.2024	153 699 342	6 455 260	10 300 803	41 659 769	212 115 174
Tilgang	1 227 992	104 000		2 778 045	4 110 037
Avgang		4 955 845		193 000	4 955 845
Anskaffelseskost 31.12.2024	<b>154 927 334</b>	<b>1 603 415</b>	<b>10 300 803</b>	<b>44 244 814</b>	<b>221 181 056</b>
Akkumulerte avskrivninger	15 422 506	1 603 415	6 950 950	36 907 659	60 884 530
<b>Bokført verdi 31.12.2024</b>	<b>139 504 828</b>	<b>0</b>	<b>3 349 853</b>	<b>7 337 155</b>	<b>150 191 836</b>

Årets avskrivninger	6 948 870	268 600	868 720	2 350 239	10 436 429
---------------------	-----------	---------	---------	-----------	------------

Forventet økonomisk levetid	10 - 20 år	25 år	10 år	3 - 10 år	
Avskrivningsplan	Lineær	Lineær	Lineær	Lineær	



This file is sealed with a digital signature. The seal is a guarantee for the authenticity of the document.

Document ID:  
B6EA02CD1CC345038DFEDA955E9925F0



## Note 6 Immaterielle eiendeler

	<b>GOODWILL</b>
Anskaffelseskost 01.01.2024	1 546 686
Anskaffelseskost 31.12.2024	1 546 686
Akkumulerte avskrivninger	1 392 016
<b>Bokført verdi per 31.12.2024</b>	<b>154 670</b>
Årets avskrivninger	309 337
Forventet økonomisk levetid	5 år
Avskrivningsplan	Lineær

Goodwill er oppstått ved kjøp av alle aksjer i Energi og Marine AS som ble innfusjonert i Akvaplan-niva AS i 2020.

## Note 7 Inntekt investering datterselskap

Inntekten på kr 5.000.000 er tilknyttet salg av opsjon på tomt

## Note 8 Skatt

Skatteeffekten av midlertidige forskjeller og underskudd til fremføring som har gitt opphav til utsatt skatt og utsatte skattefordeler, spesifisert på typer av midlertidige forskjeller:

	2024	2023	Endring
Varige driftsmidler	-3 227 484	-330 434	2 897 050
Varebeholdning	4 580 400	1 884 640	-2 695 760
Fordringer	-2 942 391	0	2 942 391
Gevinst – og tapskonto	1 663 868	0	-1 663 868
<b>Sum</b>	<b>74 393</b>	<b>1 554 206</b>	<b>1 479 813</b>
Akkumulert fremførbart underskudd	-18 204 542	-20 834 755	-2 630 214
<b>Grunnlag for beregning av utsatt skatt</b>	<b>-18 130 149</b>	<b>-19 280 550</b>	<b>-1 150 400</b>
<b>Utsatt skattefordel (22 %)</b>	<b>-3 988 633</b>	<b>-4 241 721</b>	<b>-253 088</b>
<b>Årets skattekostnad</b>	<b>2024</b>	<b>2023</b>	
Skattepliktig inntekt:			
Ordinært resultat før skatt	5 099 356	2 607 461	
Permanente forskjeller	-3 948 956	-4 803 148	
Endring i midlertidige forskjeller	1 479 813	-3 517 276	
Anvendelse av fremførbart underskudd	-2 630 214	0	
<b>Skattepliktig inntekt</b>	<b>0</b>	<b>-5 712 963</b>	
Resultatført skatt på ordinært resultat:			
Betalbar skatt	0	0	
Endring i utsatt skattefordel	253 088	-483 051	
<b>Skattekostnad ordinært resultat</b>	<b>253 088</b>	<b>-483 051</b>	



This file is sealed with a digital signature.  
The seal is a guarantee for the authenticity  
of the document.

Document ID:  
B6EA02CD1CC345038DFEDA955E9925F0



## Note 9 Datterselskap og tilknyttet selskap

	Forretnings- kontor	Eier-/ stemme andel	Egenkapital siste år (100%)	Resultat siste år (100 %)	Balansført verdi
<b>Datterselskap</b>					
Arctic Frontiers AS	Tromsø	100%	21 154 267	2 191 400	30 000
<b>Balansført verdi 31.12.2024</b>				<b>0</b>	<b>30 000</b>

I tillegg har selskapet eierandel i tilknyttet selskap:  
NCE Aquaculture AS 9,1% eierandel

## Note 10 Transaksjoner og mellomværende med selskap i samme konsern m.v.

	KUNDEFORDRING	
	2024	2023
Arctic Frontiers AS	575 757	359 175
Norsk Institutt for Vannforskning (NIVA)	426 999	602 356
<b>Sum</b>	<b>1 002 756</b>	<b>961 531</b>

	LEVERANDØRGJELD	
	2024	2023
Norsk Institutt for Vannforskning (NIVA)	990 321	708 075
<b>Sum</b>	<b>990 321</b>	<b>708 075</b>

### Transaksjoner med nærstående

	2024	2023
<b>Salg</b>		
Arctic Frontiers AS	1 995 954	1 580 126
Norsk Institutt for Vannforskning (NIVA)	6 150 708	9 446 259
NIVA Tech	0	60 016
NIVA Chile	0	65 845
<b>Kjøp</b>		
Arctic Frontiers AS	1 137 054	1 315 308
Norsk Institutt for Vannforskning (NIVA)	9 631 175	9 809 933



This file is sealed with a digital signature.  
The seal is a guarantee for the authenticity  
of the document.

Document ID:  
B6EA02CD1CC345038DFEDA955E9925F0



## Note 11 Honorarreserve

Pågående prosjekter per 31.12

	2024	2023
Prosjekt < 300 000 (20% enbloc nedskrivning)	6 122 219	8 483 022
Prosjekt > 300 000 (individuell vurdering)	17 064 861	20 411 321
<b>Sum</b>	<b>23 187 080</b>	<b>28 894 343</b>

## Note 12 Bundne bankinnskudd, trekkrettigheter

	2024	2023
Bundne bankinnskudd		
Skattetrekkkonto	4 370 267	4 252 418

## Note 13 Aksjekapital og aksjonærinformasjon

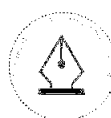
Aksjekapitalen på kr. 3 331 520 består av 333 152 aksjer à kr. 10.

Oversikt over de største aksjonærene 31.12.2024

Navn	Antall aksjer	Eierandel
Norsk Institutt for Vannforskning (NIVA)	333 152	100%

## Note 14 Egenkapital

	Aksjekapital	Overkurs	Annen innskutt egenkapital	Annen egenkapital	Sum egenkapital
Egenkapital 01.01.2024	3 331 520	2 240 625	0	93 321 077	98 893 222
Årets resultat	0	0	0	4 846 268	4 846 268
<b>Egenkapital 31.12.2024</b>	<b>3 331 520</b>	<b>2 240 625</b>	<b>0</b>	<b>98 167 345</b>	<b>103 739 490</b>



This file is sealed with a digital signature.  
The seal is a guarantee for the authenticity  
of the document.

Document ID:  
B6EA02CD1CC345038DFEDA955E9925F0



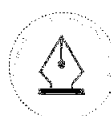
## Note 15 Annen kortsiktig gjeld og langsiktig gjeld

	2024	2023
Forskudd kunder	-34 460 000	-28 557 000
Påløpte kostnader	-6 148 372	-6 575 223
Skyldig feriepenger	-10 933 804	-9 962 997
<b>Sum</b>	<b>-51 542 176</b>	<b>-45 095 220</b>

	2024	2023
Gjeld til kredittinstitusjoner	-80 735 290	-86 029 410
<b>Sum</b>	<b>-80 735 290</b>	<b>-86 029 410</b>

Gjeld som forfaller om mer enn 5 år utgjør kr 54.300.000 pr 31.12.2024 og kr 59.558.810 pr 31.12.2023

Lånet er sikret med pant i eiendom: Gnr.: 75 Bnr.: 75 Kommune: Tromsø og har en bokført verdi på kr 139.720.493



This file is sealed with a digital signature.  
The seal is a guarantee for the authenticity  
of the document.

Document ID:  
B6EA02CD1CC345038DFEDA955E9925F0



## Kontantstrømoppstilling

Akvaplan-niva AS

	2024	2023
<b>Kontantstrømmer fra operasjonelle aktiviteter</b>		
Resultat før skattekostnad	5 099 356	2 607 461
Tap / gevinst ved salg av eiendeler	105 845	-247 208
Ordinære avskrivninger	10 745 766	9 271 499
Endring i kundefordringer	5 266 444	-6 006 461
Endring i varelager	30 264 992	-28 447 662
Endring i leverandørgjeld	-37 247 777	24 587 903
Endring i andre tidsavgrensingsposter	8 384 877	-1 648 997
<b>Netto kontantstrøm fra operasjonelle aktiviteter</b>	<b>22 619 503</b>	<b>116 535</b>
<b>Kontantstrøm fra investeringsaktiviteter</b>		
Innbetalinger ved salg av varige driftsmidler	5 043 000	80 208
Utbetalinger ved kjøp av varige driftsmidler	-4 110 037	-29 028 316
Innbetalinger på andre lånefordringer (korts./langs.)	175 852	102 064
Innbetalinger ved salg av aksjer og andeler	0	311 000
<b>Netto kontantstrøm fra investeringsaktiviteter</b>	<b>1 108 815</b>	<b>-28 535 044</b>
<b>Kontantstrømmer fra finansieringsaktiviteter</b>		
Netto utbetaling byggelån	0	-78 317 138
Innbetalinger ved opptak av annen gjeld (korts./langs.)	0	85 989 410
Utbetalinger ved nedbetaling av annen gjeld (korts./ langs.)	-5 294 120	0
<b>Netto kontantstrømmer fra finansieringsaktiviteter</b>	<b>-5 294 120</b>	<b>7 672 272</b>
<b>Netto kontantstrøm for perioden</b>	<b>18 434 198</b>	<b>-20 746 237</b>
Kontanter og kontantekvivalenter ved periodens begynnelse	23 854 883	44 601 120
<b>Kontanter og kontantekvivalenter ved periodens slutt</b>	<b>42 289 081</b>	<b>23 854 883</b>

Denne består av:  
Bankinnskudd m.v.



This file is sealed with a digital signature.  
The seal is a guarantee for the authenticity  
of the document.

Document ID:  
B6EA02CD1CC345038DFEDA955E9925F0

## Styrets Årsberetning for 2024

### Selskapets virksomhet

Akvaplan-niva er et uavhengig forskningsinstitutt og rådgivingselskap med ekspertise på akvakultur og akvatisk miljø. Med faglig spisskompetanse og vitenskapelige funn jobbes det for å sikre langsiktig bærekraftig ressursutvikling, tverrfaglig og både for forvaltning og næring.

Akvaplan-niva er eid av Norsk Institutt for Vannforskning (NIVA). Selskapet har hovedkontor i Framsenteret i Tromsø og avdelingskontor i Oslo, Bergen, Trondheim, Bodø, Sortland, Alta og på Island. Selskapets forskningsstasjon FISK ligger på Kvaløya utenfor Tromsø.

Akvaplan-niva har eierandeler i Arctic Frontiers AS, Tromsø (100%) og NCE Aquaculture AS, Bodø (9,1%).

Selskapet Arctic Frontiers AS er et non-profit selskap. Formålet med Arctic Frontiers sitt arbeid er å knytte sammen forskning, forvaltning og næringsliv og bidra til bærekraftig utvikling av samfunn og næringsliv i Arktis. Dette gjøres gjennom den årlige internasjonale møteplassen og konferansen Arctic Frontiers, i tillegg til ulike helårsaktiviteter både nasjonalt og internasjonalt. Arctic Frontiers' styre består av representanter nominert av organisasjonens seniorpartnere og inviterte eksperter. Alle organisasjonens partnere bidrar til utformingen av den årlige konferansen og det langsiktige strategiske arbeidet med Arctic Frontiers.

NCE Aquaculture AS er en forsknings- og innovasjonsklynge innen kommersiell produksjon av laks og sjømat til et globalt marked. Akvaplan-niva er en av 12 partnere og eiere i klyngen. Klyngen har blant annet tatt en tydelig rolle som fasilitator for FoU-prosjekter innen havbrukssektoren.

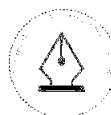
### Strategi

Selskapets strategi fastsettes for en femårsperiode, og skal bygge opp under selskapets visjon, virksomhetside og overordnede målsettinger. Den eksisterende strategien ble vedtatt i juni 2021 og gjelder for perioden 2021-2026. Strategien er dynamisk, og tas løpende opp til revidering gjennom perioden.

Vår visjon er: "Akvaplan-niva's forskning og rådgivning bidrar til ansvarlig verdiskapning og bærekraftig bruk av vannressursene".

Vi arbeider etter følgende verdier: Vi skal opptre på en måte som gir troverdighet, tillit og respekt hos våre kunder og samarbeidspartnere. Dette skal bygge på faglig kompetanse, integritet og engasjement. Våre ansatte er vår viktigste ressurs og vi skal sikre et godt arbeidsmiljø gjennom helhetlig ledelse og godt medarbeiderskap. Vår felles kultur skal ivareta og utvikle kreativitet, fleksibilitet og mangfold.

For perioden 2021-2026 er det vedtatt følgende overordnede målsettinger:



This file is sealed with a digital signature.  
The seal is a guarantee for the authenticity  
of the document.

Document ID:  
B6EA02CD1CC345038DFEDA955E9925F0

- Akvaplan-niva skal være en ledende leverandør av forskningsbasert kunnskap om økosystemer, miljøpåvirkninger, effekter av klimaendringer og akvakultur
- Kunnskapen vi frembringer skal brukes aktivt av forvaltning og næringer
- Våre ansatte skal være stolte av bedriften og bidraget vi gir til samfunnet gjennom vårt arbeid
- Virksomheten vår skal være lønnsom og gi trygge arbeidsplasser

## Bærekraft, samfunnsansvar og ytre miljø

Akvaplan-niva er medlem av UN Global Compact Norge, og forplikter seg til å rapportere på selskapets etterlevelse av UN Global Compacts 10 prinsipper, som blant annet omhandler menneskerettigheter, arbeidslivsstandard, miljø og antikorrupsjon. Selskapet er også medlem av Tromsø kommunes nettverk "Næring for klima".

Selskapet er sertifisert etter ISO 14001 (miljøledelse) og ISO 9001 (kvalitetsledelse), og fikk høsten 2024 på plass GlobalG.A.P IFA Aquaculture (mat- og dyrevelferdssertifisering) for produksjon av torskeyngel ved forskningsstasjonen FISK.

Videre benytter selskapet EcoVadis som vurderingsplattform for bærekraft. I 2024 oppnådde Akvaplan-niva en Bronse-rating, basert på dokumenterte tiltak innen miljø, menneskerettigheter, arbeidsforhold og ansvarlig forretningspraksis.

Akvaplan-niva har gjennomført en dobbelt vesentlighetsanalyse for å identifisere selskapets mest vesentlige bærekraftsområder, vurdert ut fra alvorlighet, omfang og påvirkningsgrad. Både ansatte (svar fra 42 av 110) og viktige eksterne interessenter (svar fra 9 av 19) ble involvert i denne kartleggingsprosessen. De viktigste **påvirkningsområdene** inkluderer:

**Energiforbruk og utslipp:** Oppvarming av kontorlokaler og bruk av fossilt drivstoff i transport til feltarbeid samt ansattes reiser utgjør de største utslippsfaktorene. De to bilene som måtte skiftes ut i 2024 er erstattet av elektriske biler.

**Naturmangfold:** Selskapets arbeid innen bærekraftig akvakultur og klima- og miljøforskning bidrar positivt for å redusere negativ påvirkning på miljø og samfunn. Viktige tiltak er autonome farkoster og digitale løsninger, samt lokal analysing av prøvemateriell.

**Ansvarlig innkjøp, forbruk og avhending:** Analysen viser viktigheten av ansvarlig innkjøp, forbruk og avhending av farlig avfall, samt redusert plast- og kjemikaliebruk i laboratorier og på feltarbeid. Det er iverksatt innkjøpsrutiner for å forbedre dette.

**Arbeidsmiljø og samfunn:** Selskapet bidrar positivt gjennom å være en trygg og langsiktig arbeidsgiver, og bidrar til kunnskapsformidling om klima og miljø til lokalsamfunn og viktige interessenter. I 2024 har selskapet styrket sin kompetanse på bærekraft.

Klimaregnskap publiseres på våre hjemmesider [akvaplan.no/no](https://akvaplan.no/no).



This file is sealed with a digital signature.  
The seal is a guarantee for the authenticity  
of the document.

Document ID:  
B6EA02CD1CC345038DFEDA955E9925F0

## Sertifisering og akkrediterte tjenester

Akvaplan-niva er sertifisert i henhold til ISO 9001 og ISO 14001, og produksjonen av torskeyngel ved FISK er sertifisert i henhold til Global G.A.P IFA Aquaculture (mat- og dyrevelferdssertifisering). Bedriften er akkreditert som inspeksjonsorgan i henhold til ISO 17020 og laboratorier i henhold til ISO 17025 av Norsk Akkreditering. Akvaplan-niva er prekvalifisert som leverandør på norsk sokkel i Magnet JQS.

## Forskning og innovasjon

Akvaplan-niva er involvert i en rekke forskningsprosjekter, både anvendt forskning og grunnforskning. Flere av prosjektene er finansiert av Norges Forskningsråd og Fiskeri- og havbruksnærings forskningsfinansiering (FHF), men også EU-finansierte prosjekter er kommet opp de siste årene. Framsenteret er en viktig finansieringskilde for vår nordområdeforskning.

Vår forskning omfatter bl.a. effekter av klimaendringer og andre menneskeskapt påvirkninger på arktiske arter og økosystemer, effekter av havbruk på kyst-økosystemene, effekter av havvind, spredning av partikler fra utvinning av havbunnsmineraler, utvikling av nye metoder for miljøovervåking ved bruk av teknologi (se infrastruktur under) og utvikling av metoder for oppdrett av nye marine arter (blant annet tare, steinbit og torsk). Prosjektene involverer forskere fra flere disipliner, som økologi, fysiologi, økotoksikologi, oseanografi og hav- og kystforvaltning.

## Infrastruktur

### Forskningsstasjonen FISK

I mars 2023 ble den nye stasjonen ferdigstilt, og det har vært full produksjon i anlegget i 2024. Forskningsstasjonen er godkjent forsøksdyravdeling, har akvakulturtillatelse for mer enn 130 arter og er konstruert for å sikre stor fleksibilitet med hensyn til ulike forsknings- og utviklingsprosjekters behov for areal og miljøtilpassinger (vannmengde og -kvalitet, lys- og temperaturregimer, egen økotoksenhet for å studere effekter av miljøgifter og annet på dyr, m.m.).

Akvaplan-niva har avtaler med næringsaktører som leier fasiliteter og kompetanse. Sammen med nærings- og FoU-partnere gir forskningsstasjonen Akvaplan-niva muligheten til å prøve ut ulike produksjonskonsepter, å optimalisere og å oppskalere produksjonsprotokoller for nye marine oppdrettsarter, blant annet flekksteinbit, torsk og tare. I tillegg gjennomføres det forskningsprosjekter på flere arter.

### Havteknologi

Som et ledd i vår strategisk satsing på utvikling av nye verktøy og metoder i miljøovervåking har Akvaplan-niva bygget opp en flåte av moderne autonome farkoster med avanserte sensorer og tilhørende visualiseringsverktøy. Våre undervannsdroner og seilbøyer, som drives av vind, bølger og batteri, gjør at vi kan gjennomføre kartlegginger og overvåkingsoppdrag med minimal negativ påvirkning på økosystemet og med minimale utslipp av CO<sub>2</sub>.

Våre ingeniører og tekniske personell har ledende kompetanse innen dette feltet og er av avgjørende betydning for den operasjonelle planleggingen og gjennomføringen av prosjektene hvor teknisk feltutstyr inngår, inkludert implementering, kalibrering og vedlikehold av sensorer og utstyr, og pilotering av de autonome farkostene.



This file is sealed with a digital signature.  
The seal is a guarantee for the authenticity  
of the document.

Document ID:  
B6EA02CD1CC345038DFEDA955E9925F0

## Laboratorier

Våre laboratorier er viktig kjernekompetanse i vår forskning og rådgivning. Vårt akkrediterte biologilaboratorium inkluderer et av landets største fagekspert-team innen marin taksonomi. Kjemilaboratoriet vårt leverer en lang rekke akkrediterte analysetjenester knyttet til miljøovervåkingsprogrammene. I tillegg leverer de kjemifaglige rådgivningstjenester og gjennomfører analyseoppdrag for interne og eksterne kunder.

## **Rådgivning**

### Akvakultur

Akvaplan-niva har en stor portefølje på ulike miljøtenester som inkluderer alt fra lokalitetsundersøkelser, miljøovervåking i hht NS 9410, tekniske inspeksjoner i hht NS 9415 til mere spesifikke kartlegginger av sårbare naturtyper og arter rundt oppdrettsanlegg i sjø. Vi tilbyr også tjenester knyttet til lokalitetsutvikling og utvidet overvåking rundt oppdrettsanlegg med bruk av modeller for simulering av spredning av smitte, samt organisk utslipp.

Akvaplan-niva leverer også tjenester og rådgivning knyttet til produksjonsoptimalisering og konsepter for produksjon av ulike arter både på land og i sjø. Vi gjennomfører også teknisk/biologisk due diligence av oppdrettsanlegg.

### Ferskvann

Akvaplan-niva har en egen gruppe av ferskvannsbiologer som blant annet leverer tjenester og forskningsprosjekter knyttet til kartlegging og forbedring av vassdrag for anadrom laksefisk. Ny infrastruktur knyttet til bl.a. energiproduksjon og transport påvirker ferskvannssystemer, noe som øker behovet for forskning og rådgivning knyttet til effekter og muligheter for naturbaserte løsninger.

### Utredning og overvåking

Akvaplan-niva leder flere store overvåkingsprogram på oppdrag fra Miljødirektoratet, som Økokyst Barentshavet, Økokyst Norskehavet og Integreert klimaovervåking for Svalbard. På disse oppdragene samarbeider vi tett med NIVA. Vi deltar også i flere andre overvåkingsprogram, både i sjø og ferskvann, ledet av NIVA.

Energisektoren har vært en viktig kundegruppe for Akvaplan-niva i mange år. Vi leverer en rekke tjenester, som f.eks. konsekvensutredninger, miljørisikovurderinger og overvåking. De siste årene er det utviklet flere typer tjenester til blant annet havvind og kraftproduksjon på land. Konsekvenser av marint vern er et annet område som vi de senere år har jobbet med.

## **Personalsammensetning, likestilling og HMS**

Arbeidsstyrkens sammensetning innenfor alder, kjønn og nasjonaliteter er relativt uforandret fra foregående år. Ved utgangen av året var vi 126 ansatte, som inkluderer både fast ansatte og noen midlertidige stillinger. Vi hadde en turnover på 5,5%, noe som vi anser som tilfredsstillende, og noe under sammenlignbare bransjer som for eksempel instituttsektoren. Vi opplever å ha god tilgang på søkere ved utlysninger. Vi har hatt størst økning i rekruttering av medarbeidere i aldersgruppen under 40 år.



This file is sealed with a digital signature.  
The seal is a guarantee for the authenticity  
of the document.

Document ID:  
B6EA02CD1CC345038DFEDA955E9925F0



Vi har et stort mangfold i organisasjonen og har et internasjonalt arbeidsmiljø med 37% ansatte med utenlandsk bakgrunn fordelt på 22 ulike nasjonaliteter. Vi har lik fordeling med kvinner og menn totalt i bedriften, fordelt på 49% kvinner og 51% menn. Styret består av 4 menn og 3 kvinner, hvorav 5 av medlemmene er aksjonærvalgt og 2 valgt av og blant de ansatte. Det har ikke vært endringer i ledergruppen, som har kvinnelig administrerende direktør og for øvrig består av fire kvinner og fire menn. Også på mellomledernivå er det stabilt med 40% kvinner. For bedriften totalt sett er kjønnsfordelingen tilfredsstillende. Vi har et uttalt likestillingsmål og det jobbes med interne utviklingsprogram for å sikre at vi har likestilling på alle områder i organisasjonen.

Vi praktiserer livsfasetenking og jobber også på dette området for å ha godt mangfold som sikrer god kunnskapsfordeling og et rikt og utviklende arbeidsmiljø som er tilrettelagt for ansatte i alle livsfaser. Våre ansatte fordeler seg med 34% i tidligfasekarriere, 30% i midtveiskarriere og 36% i seniorfasen. Vi har 72 år som pensjonsalder, og vi praktiserer en seniorpolitikk som bidrar til at flere personer kan stå lengre i arbeid.

Vi sysselsetter et bredt spekter av kompetanser og på ulike utdanningsnivå. Hovedvekten av våre ansatte har mastergrad (52%) eller PhD (37%), men vi har også tekniske stillinger som har utdanning med fagbrev og bachelørgrad (11%). Vi forventer å øke antall ansatte fremover, særlig innenfor områdene som kombinerer biologi, teknologi og KI.

#### Likestilling

Det er ikke ekstern rapportering på lønnskartlegging (ARP aktivitets- og redegjørelsesplikt) for 2024, men vi gjennomfører samme kartlegging internt hvert år for å sikre at arbeids- og lønnsvilkår er i tråd med regelverket. Innenfor stillingskategorier som har like oppgaver og ansvar finner vi ikke ulikheter begrunnet i kjønn, men for noen stillingskategorier finner vi ubalanse i kjønnsfordeling. Dette gjelder for noen seniorstillinger som har mer ansvar og ofte høyere lønn. Vi har de senere årene rekruttert flere yngre nyutdannede kvinner og for disse har vi igangsatt interne utviklingsprogram for å løfte dem raskere opp til et seniornivå. Gjennom systematisk og langsiktig arbeid med å få kvinner til å ta stillinger med større ansvar forventes også en enda bedre utjevning av lønnsnivået totalt i bedriften.

Vår livsfasepolitikk er et viktig virkemiddel for å sikre at ansatte i de ulike fasene av livet sikres kompetanseutvikling og tilrettelegging for å kunne kombinere arbeid og familie. Gjennom årlige medarbeidersamtaler avtales utvikling for den enkelte avtales.

Vi har ingen ufrivillige deltidsstillinger og få midlertidige stillinger (9). De som innehar midlertidige stillinger er enten ansatt i vikariater eller i prosjekter med tidsbegrensning. Utover dette tilbys alle fast stilling. Bedriften dekker lønnsgap mellom ytelser fra NAV ved fødselspermisjoner og sykdom for å sikre den enkelte arbeidstaker sosial trygghet i sårbare faser. Vi har fleksible arbeidstidsordninger for de som behøver det for en periode. I 2024 hadde vi 7 ansatte som var i fødselspermisjon. Antall dager i foreldrepermisjon fordelt på kjønn var 406 dager for menn og 204 dager for kvinner.



This file is sealed with a digital signature.  
The seal is a guarantee for the authenticity  
of the document.

Document ID:  
B6EA02CD1CC345038DFEDA955E9925F0



## Helse, miljø og sikkerhet

Sykefraværet for 2024 var 5,5 %, noe som er en økning på 1,2 % fra året før (4,3 %) men like i underkant av hva det var i 2023. Økning i sykefravær skyldes legemeldt fravær. Det egenmeldte sykefraværet er stabilt på 1%. Vi registrerer at vi følger nasjonale trender for sykefravær når det gjelder årsakssammenhenger, kjønn og alder. Vi har økt samarbeid med andre instanser som NAV, helse i arbeid og bedriftshelsetjenesten og ser også en økning i bruk av helseforsikring.

Vernearbeid har høy prioritet og vi har gjennomført flere vernerunder i samarbeid med bedriftshelsetjenesten. Ingen alvorlige risikoer er avdekket. Det jobbes rutinemessig med forbedringsarbeid og styrking av HMS-opplæring. Vi gjennomfører årlige individuelle trivselsundersøkelser for ansatte og samarbeidet mellom ledelse og tillitsvalgte fungerer godt gjennom faste samarbeidsmøter etter oppsatt plan.

Det er registret én personskade i 2024 som krevde behandling i helsevesen og førte til et kort sykefravær.

## **Risikovurdering**

Risikostyring er en integrert del av Akvaplan-niva sine overordnede styringsprinsipper og skal bidra til å understøtte virksomhetens måloppnåelse, samt gi tilstrekkelig sikkerhet for at det opereres innenfor den styrevedtatte risikotoleransen. Det gjøres jevnlig risikovurdering av både interne og eksterne forhold som er identifisert som sentrale risikoområder, og basert på dette identifiseres tiltak som kan redusere risikoen. Det stilles konkrete krav i ISO 9001 og ISO 14001 hvordan dette skal gjennomføres i kvalitets- og miljøsystemet.

## **Virksomhetens utvikling, økonomiske stilling og resultat**

Selskapets omsetning i 2024 var på 227,7 millioner (2023:224,4 millioner). Fordelingen av omsetningen viser at de største kundegruppene til Akvaplan-niva AS fortsatt er innenfor akvakultursektoren med 43 %. Dette er en liten nedgang fra fjoråret på 1 %-poeng. Energisektoren utgjør nå 13 % (2023: 14 %). Forsknings- og utviklingssektoren fortsetter å øke i 2024, og er nå på 27 % (2023:26 %).

Internasjonal omsetning har hatt en økning i 2024 på 3 %-poeng (2023: 6 %).

Forskning knyttet til akvakultur, energisektoren, miljø og klima i nordområdene samt egenfinansierte forskningsprosjekter med støtte gjennom SkatteFUNN-ordningen utgjør rundt 50 % av aktivitetene i selskapet.

I juni i 2024 fikk selskapet en inntekt på kr 5 millioner som følge av et salg av en opsjon på en tomt, og i siste halvdel av 2024 avsatte selskapet tap på fordringer på kr 2,9 millioner.

Årsregnskapet avlegges med et årsresultat på kr 4,8 millioner (2023: 3,1 millioner). Totalkapitalen i Akvaplan-niva var ved årsskiftet på kr 290,7 millioner (2023: 320,2 millioner). Selskapets egenkapital utgjorde kr 103,7 millioner (36 %). Som et forskningsbasert aksjeselskap har Akvaplan-niva vedtektsfestet at selskapet ikke betaler utbytte til aksjonærene.



This file is sealed with a digital signature.  
The seal is a guarantee for the authenticity  
of the document.

Document ID:  
B6EA02CD1CC345038DFEDA955E9925F0



Bankinnskudd, kontanter og lignende utgjorde ved årsskiftet kr 42,3 millioner (2023: 23,8 millioner).

Akvaplan-niva tok opp et langsiktig lån på kr 90 millioner i forbindelse med bygging av en ny forskningsstasjon i 2023, og det gjenstår kr 80,7 millioner av dette lånet ved årsskiftet. Tiltak for å minimere renterisikoen er gjort ved at det er inngått fastrenteavtale på 2/3 av lånet.

Total gjeld var på kr 187 millioner ved utgangen av 2024, herav utgjør kortsiktig gjeld kr 106,2 millioner. Forskudd fra kunder utgjorde kr 34,4 millioner. Selskapet har en sunn arbeidskapital på 30 millioner, og arbeidskapitalforholdet er dermed på 1,3. Likviditeten er tilfredsstillende.

Ordrereserve ved inngangen av 2025 er betryggende for selskapet, med prosjekter på forskning, overvåkning, konsekvensutredninger, rådgivning, inngåtte avtaler på forskningsstasjonen FISK og utleie av autonome farkoster og annen feltinfrastruktur. Det er sterk konkurranse og lave marginer både i havbruksnæringen, mot offentlige anskaffelser og energisektoren. Selskapet har en strategi på å ha bredde i porteføljen opp mot både næring og offentlig forvaltning for å redusere risiko, og risikoen overvåkes ved tett oppfølging av både kunder og prosjekter.

Styret mener at resultatregnskapet, balanse og kontantstrømoppstilling med tilhørende noter, gir fyllestgjørende informasjon om årets virksomhet og selskapets situasjon ved årsskiftet. Styret foreslår at årsresultatet på kr 4 846 268, - overføres til annen egenkapital.

Styret kjenner ikke til vesentlige hendelser eller forhold som kan ha negativ betydning for selskapets fremtidige utvikling og mener at det er gode forutsetninger for fortsatt drift. Årsregnskapet er avlagt under forutsetningen om fortsatt drift.

Akvaplan-niva har forsikring for styrets medlemmer og daglig leder for deres mulige ansvar overfor foretaket og tredjeperson. Denne forsikringen har bedriften via NIVA-konsernet.

## Fremtidsutsikter

Akvaplan-niva bidrar til ansvarlig verdiskapning og bærekraftig bruk av vannressursene, og leverer anerkjent forskning og innovasjon av høy kvalitet. Selskapets ansatte er vår viktigste ressurs. Våre ansatte representerer et stort mangfold av kompetanse, erfaring, alder, kultur, nettverk og referanser. Koblet med en fleksibel innstilling og både evne og vilje til samarbeid setter det oss i stand til å bidra på en stor bredde av prosjekter både innenfor forskning og rådgivning. Vi har etablert forpliktende samarbeid med sentrale forskningspartnere og andre tjenesteleverandører på de områdene som ikke er vår kjernevirksomhet.

Vi har en ny topp moderne og fleksibel forskningsstasjon som er rigget for å bidra til å utvikle Norges neste næringer - nye marine arter i oppdrett - og etterspørselen etter vår kompetanse på området er økende.

Vår flåte av moderne autonome farkoster med avanserte sensorer og tilhørende visualiseringsverktøy bidrar til at vi kan redusere miljøavtrykket på vår forskning og miljøovervåkingen for våre kunder. Våre forskere og teknisk personell har



This file is sealed with a digital signature.  
The seal is a guarantee for the authenticity  
of the document.

Document ID:  
B6EA02CD1CC345038DFEDA955E9925F0



spesialkompetanse knyttet til bruk av disse nye verktøyene og metodene for datainnsamling og visualisering.

Presset på å utnytte naturressursene i Norge og globalt er stort, blant annet for å produsere mer energi og mat fra havet. Samtidig påvirker klimaendringene miljøet i nordområdene og det er stort behov for å finne måter å tilpasse samfunn og næringsliv for å nå de krevende klimamålene som er satt både globalt og nasjonalt. Dette tilsier at det fortsatt vil være stort behov for Akvaplan-niva sin kompetanse og tjenester.

Styrets vurdering er at selskapet er godt organisert, har god økonomi og også fremover vil ha en sentral rolle for å bidra til videre bærekraftig utvikling av havnæringene og samfunn i nord.

Styret takker selskapets ansatte for innsatsen i 2024.

Tromsø, 20.03.2025

Pål Molander

Styreleder

Thorjørn Larssen

Styremedlem

Ingrid Schjølberg

Styremedlem

Martin Foss

Styremedlem

Line Kjelstrup

Styremedlem

Gro Harlaug Refseth

Styremedlem

(Ansattvalgt)

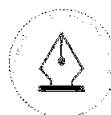
Bård Worum

Styremedlem

(Ansattvalgt)

Merete Nygaard Kristiansen

Administrerende direktør



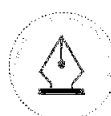
This file is sealed with a digital signature.  
The seal is a guarantee for the authenticity  
of the document.

Document ID:  
B6EA02CD1CC345038DFEDA955E9925F0



## Arctic Frontiers AS

Styremøte for godkjenning er satt til 11. mars 2024



This file is sealed with a digital signature.  
The seal is a guarantee for the authenticity  
of the document.

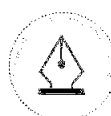
Document ID:  
B6EA02CD1CC345038DFEDA955E9925F0



Årsregnskap 2024

Arctic Frontiers AS

Org.nr.:924 115 920



This file is sealed with a digital signature.  
The seal is a guarantee for the authenticity  
of the document.

Document ID:  
B6EA02CD1CC345038DFEDA955E9925F0

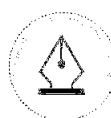


## Resultatregnskap Arctic Frontiers AS

Driftsinntekter og driftskostnader	Note	2024	2023
Salgsinntekt		20 247 371	20 716 164
<b>Sum driftsinntekter</b>		<b>20 247 371</b>	<b>20 716 164</b>
Lønnskostnad	1	5 797 353	4 878 745
Annen driftskostnad		11 604 734	9 183 771
<b>Sum driftskostnader</b>		<b>17 402 087</b>	<b>14 062 516</b>
<b>Driftsresultat</b>		<b>2 845 283</b>	<b>6 653 648</b>
<b>Finansinntekter og finanskostnader</b>			
Annen finansinntekt		11 279	6 704
Annen rentekostnad		31 988	27 757
Annen finanskostnad		15 088	20 531
<b>Resultat av finansposter</b>		<b>-35 796</b>	<b>-41 584</b>
Resultat før skattekostnad		2 809 487	6 612 064
Skattekostnad på resultat	2	618 087	1 456 543
<b>Resultat</b>		<b>2 191 400</b>	<b>5 155 521</b>
<b>Årsresultat</b>	3	<b>2 191 400</b>	<b>5 155 521</b>
Avsatt til annen egenkapital		2 191 400	5 155 521
<b>Sum overføringer</b>		<b>2 191 400</b>	<b>5 155 521</b>

Arctic Frontiers AS

Side 2



This file is sealed with a digital signature.  
The seal is a guarantee for the authenticity  
of the document.

Document ID:  
B6EA02CD1CC345038DFEDA955E9925F0

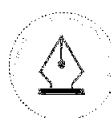


**Balanse**  
**Arctic Frontiers AS**

Eiendeler	Note	2024	2023
<b>Omløpsmidler</b>			
<b>Fordringer</b>			
Kundefordringer		902 378	200 000
Andre kortsiktige fordringer		<u>2 847 862</u>	<u>3 258 830</u>
<b>Sum fordringer</b>		<b>3 750 240</b>	<b>3 458 830</b>
<b>Investeringer</b>			
Bankinnskudd, kontanter o.l.	4	17 404 027	12 997 474
<b>Sum omløpsmidler</b>		<b>21 154 267</b>	<b>16 456 305</b>
<b>Sum eiendeler</b>		<b>21 154 267</b>	<b>16 456 305</b>

Arctic Frontiers AS

Side 3



This file is sealed with a digital signature.  
The seal is a guarantee for the authenticity  
of the document.

Document ID:  
B6EA02CD1CC345038DFEDA955E9925F0



## Balanse Arctic Frontiers AS

Egenkapital og gjeld	Note	2024	2023
<b>Egenkapital</b>			
<b>Innskutt egenkapital</b>			
Aksjekapital	3, 5	<u>30 000</u>	<u>30 000</u>
<b>Sum innskutt egenkapital</b>		<b>30 000</b>	<b>30 000</b>
<b>Opptjent egenkapital</b>			
Annen egenkapital	3	<u>12 781 059</u>	<u>10 589 658</u>
<b>Sum opptjent egenkapital</b>		<b>12 781 059</b>	<b>10 589 658</b>
<b>Sum egenkapital</b>		<b>12 811 059</b>	<b>10 619 658</b>
<b>Gjeld</b>			
<b>Kortsiktig gjeld</b>			
Gjeld til kredittinstitusjoner		7 087	9 428
Leverandørgjeld	6	1 058 974	916 081
Betalbar skatt	2	3 607 571	2 989 484
Skyldig offentlige avgifter		506 716	1 138 944
Annen kortsiktig gjeld	7	<u>3 162 860</u>	<u>782 710</u>
<b>Sum kortsiktig gjeld</b>		<b>8 343 208</b>	<b>5 836 646</b>
<b>Sum gjeld</b>		<b>8 343 208</b>	<b>5 836 646</b>
<b>Sum egenkapital og gjeld</b>		<b>21 154 267</b>	<b>16 456 305</b>

Tromsø, 11.03.2025  
Styret i Arctic Frontiers AS

Merete Nygaard Kristiansen  
styreleder

Dag Rune Olsen  
styremedlem

Elisabeth Svanholm Meyer  
styremedlem

Tor Eldevik  
styremedlem

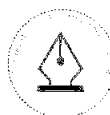
Bente Synnøve Knudsen Helland  
styremedlem

Ellen Øseth  
styremedlem

Anu Marjut Fredrikson  
daglig leder

Arctic Frontiers AS

Side 4



This file is sealed with a digital signature.  
The seal is a guarantee for the authenticity  
of the document.

Document ID:  
B6EA02CD1CC345038DFEDA955E9925F0



## Regnskapsprinsipper

Årsregnskapet er satt opp i samsvar med regnskapsloven og NRS 8 - God regnskapsskikk for små foretak.

### Driftsinntekter

Inntektsføring ved salg av varer skjer på leveringstidspunktet. Tjenester inntektsføres etter hvert som de leveres. Andelen av salgsinntekter som knytter seg til fremtidige serviceytelser balanseføres som uopptjent inntekt ved salget, og inntektsføres deretter i takt med levering av ytelsene.

### Skatt

Arctic Frontiers AS har søkt om skattefritak for sin virksomhet fra og med regnskapsåret 2022. Søknaden er ikke ferdig behandlet og det er av foriktighetshensyn gjort avsetning for skattekostnad i tilfelle negativ konklusjon på søknad. Dersom positiv konklusjon på søknaden om skattefritak vil dette korrigeres i kommende regnskapsperiode.

Skattekostnaden i resultatregnskapet omfatter både periodens betalbare skatt og endring i utsatt skatt. Utsatt skatt er beregnet med 22% på grunnlag av de midlertidige forskjeller som eksisterer mellom regnskapsmessige og skattemessige verdier, samt ligningsmessig underskudd til fremføring ved utgangen av regnskapsåret. Skatteøkende og skattereduserende midlertidige forskjeller som reverserer eller kan reverseres i samme periode er utlignet og nettoført.

### Klassifisering og vurdering av balanseposter

Eiendeler bestemt til varig eie eller bruk er klassifisert som anleggsmidler. Eiendeler som er knyttet til varekretsløpet er klassifisert som omløpsmidler. Fordringer klassifiseres som omløpsmidler hvis de skal tilbakebetales i løpet av ett år. For gjeld er analoge kriterier lagt til grunn. Første års avdrag på langsiktige fordringer og langsiktig gjeld klassifiseres likevel ikke som omløpsmiddel og kortsiktig gjeld.

### Varige driftsmidler

Tomter avskrives ikke. Varige driftsmidler balanseføres og avskrives lineært over driftsmidlenes forventede levetid dersom de har antatt levetid over 3 år og har en kostpris som overstiger kr 15 000. Vedlikehold av driftsmidler kostnadsføres løpende. Påkostninger eller forbedringer tillegges driftsmidlets kostpris og avskrives i takt med driftsmidlet. Skillet mellom vedlikehold og påkostning/forbedring regnes i forhold til driftsmidlets stand ved kjøp av driftsmidlet. Utgifter til leie av driftsmidler kostnadsføres. Forskuddsbetalinger balanseføres som forskuddsbetalt kostnad, og fordeles over leieperioden.

### Fordringer

Kundefordringer og andre fordringer oppføres til pålydende etter fradrag for avsetning til forventet tap. Avsetning til tap gjøres på grunnlag av en individuell vurdering av de enkelte fordringene.

### Generelt

Inntekter og kostnader er periodisert etter sammenstillingsprinsippet, og uopptjent inntekt er ført som gjeld i balansen.



This file is sealed with a digital signature.  
The seal is a guarantee for the authenticity  
of the document.

Document ID:  
B6EA02CD1CC345038DFEDA955E9925F0



## Note 1 Lønnskostnader, antall ansatte, godtgjørelser, lån til ansatte mm.

Lønnskostnader	2024	2023
Lønninger	4 930 925	4 134 139
Arbeidsgiveravgift	443 467	397 687
Pensjonskostnader	358 334	270 830
Andre ytelser	64 628	76 089
<b>Sum</b>	<b>5 797 353</b>	<b>4 878 745</b>

Sysselsatte årsverk 6 4

Selskapets pensjonsordninger tilfredsstiller kravene i lov om obligatorisk tjenestepensjon.

Det er ikke gitt lån/sikkerhetsstillelse til daglig leder, styrets leder eller andre nærstående parter.

Kostnadsført godtgjørelse til revisor	2024	2023
Lovpålagt revisjon	200 113	112 102
Andre attestasjonstjenester	25 220	60 813
Annen bistand (inkl. teknisk bistand med ligningspapirer)	245 165	30 000
<b>Sum</b>	<b>470 498</b>	<b>202 915</b>

## Note 2 Skatt

Årets skattekostnad	2024	2023
Skattepliktig inntekt:		
Ordinært resultat før skatt	2 809 487	6 612 064
Permanente forskjeller	0	8 588
<b>Skattepliktig inntekt</b>	<b>2 809 487</b>	<b>6 620 652</b>

Resultatført skatt på ordinært resultat:

Betalbar skatt	618 087	1 456 543
Endring i utsatt skattefordel	0	0
<b>Skattekostnad ordinært resultat</b>	<b>618 087</b>	<b>1 456 543</b>

Beregning av effektiv skattesats

Resultat før skatt	2 809 487	6 612 064
Beregnet skatt av resultat før skatt	618 087	1 454 654
Skatteeffekt av permanente forskjeller	0	1 889
<b>Sum</b>	<b>618 087</b>	<b>1 456 544</b>
Effektiv skattesats	22,0 %	22,0 %

Betalbar skatt i balansen:

Betalbar skatt på årets resultat	618 087	1 456 543
Skyldig ilignet skatt fra tidligere år	2 989 484	1 532 941
<b>Sum betalbar skatt i balansen</b>	<b>3 607 571</b>	<b>2 989 484</b>

Arctic Frontiers AS har søkt om skattefritak for sin virksomhet fra og med regnskapsåret 2022. Søknaden er ikke ferdig behandlet og det er av forsiktighetshensyn gjort avsetning for skattekostnad i tilfelle negativ konklusjon på søknad. Dersom positiv konklusjon på søknaden om skattefritak vil dette korrigeres.



This file is sealed with a digital signature.  
The seal is a guarantee for the authenticity  
of the document.

Document ID:  
B6EA02CD1CC345038DFEDA955E9925F0



## Note 3 Egenkapital

	Aksjekapital	Annen egenkapital	Sum egenkapital
Egenkapital 01.01.2024	30 000	10 589 658	10 619 658
Årets resultat	0	2 191 400	2 191 400
<b>Egenkapital 31.12.2024</b>	<b>30 000</b>	<b>12 781 059</b>	<b>12 811 059</b>

## Note 4 Bundne midler

	2024	2023
Herav bundne bankinnskudd	219 372	1 826 253

## Note 5 Aksjekapital og aksjonærinformasjon

Aksjekapitalen på kr. 30 000 består av 300 aksjer à kr. 100.

Akvaplan-niva AS eier samtlige aksjer.

## Note 6 Mellomværende med selskap i samme konsern m.v.

	Leverandørgjeld	
	2024	2023
Akvaplan-niva AS	575 757	359 175
<b>Sum</b>	<b>575 757</b>	<b>359 175</b>

## Note 7 Kortsiktig gjeld

Annen kortsiktig gjeld	2024	2023
Forskudd fra kunder	2 529 551	305 867
Skyldige feriepenger	441 998	476 843
Påløpte kostnader	191 311	0
<b>Sum</b>	<b>3 162 860</b>	<b>782 710</b>

Forskudd fra kunder er periodiserte inntekter som resultatføres i takt med at kostnadene påløpes. Dette gjelder forskuddsbetaling for konferansen Arctic Frontiers som avholdes i 2025.

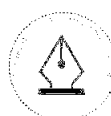


This file is sealed with a digital signature.  
The seal is a guarantee for the authenticity  
of the document.

Document ID:  
B6EA02CD1CC345038DFEDA955E9925F0



## NIVA Chile SA



This file is sealed with a digital signature.  
The seal is a guarantee for the authenticity  
of the document.

Document ID:  
B6EA02CD1CC345038DFEDA955E9925F0



IA-644

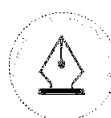
NIVA CHILE S.A.

FINANCIAL STATEMENTS  
FOR THE YEARS ENDED DECEMBER 31, 2024 AND 2023

**Content**

Independent Auditor's Report  
Statements of Financial Position  
Statements of Comprehensive Income by function  
Statements of Changes in Equity  
Statement of Cash Flow - Indirect  
Notes to Financial Statements

NOK: Figures expressed in Norwegian Kroner



This file is sealed with a digital signature.  
The seal is a guarantee for the authenticity  
of the document.

Document ID:  
B6EA02CD1CC345038DFEDA955E9925F0



**Independent Auditor's Report**

Santiago, February 12, 2025

To the Shareholders and Directors  
**NIVA CHILE S.A.**

**Opinion**

We have performed an audit of the attached financial statements, the financial position of Niva Chile S.A., as of December 31, 2024 and 2023, and the corresponding statements of comprehensive income, changes in equity and cash flows for the years ended on those dates and the corresponding notes to the financial statements.

In our opinion, based on our audits, the aforementioned financial statements present fairly, in all material respects, the financial position of Niva Chile S.A., as of December 31, 2024 and 2023, the results of its operations for the years then ended in accordance with International Financial Reporting Standards.

**Basis for opinion**

We conducted our audits in accordance with Auditing Standards Generally Accepted in Chile. Our responsibilities under those standards are described below in the paragraphs under the section "Auditor's Responsibilities for Audits of the Financial Statements" of our report. In accordance with the ethical requirements relevant to our audits of the financial statements, we are required to be independent of Niva Chile S.A., and to comply with other ethical responsibilities in accordance with those requirements. We believe that the audit evidence we have obtained is sufficient and appropriate to provide a basis for our audit opinion.

**Responsibility of Management and those charged with Corporate Governance for the financial statements.**

Management is responsible for the preparation and fair presentation of these financial statements in accordance with International Financial Reporting Standards. This responsibility includes designing, implementing and maintaining internal control appropriate to ensure that the preparation and fair presentation of financial statements are free from material misstatement, whether due to fraud or error.

In preparing and presenting the financial statements, management is required to evaluate whether there are facts or circumstances that, considered as a whole, give rise to substantial doubt about the ability of Niva Chile S.A. to continue as a going concern



This file is sealed with a digital signature.  
The seal is a guarantee for the authenticity  
of the document.

Document ID:  
B6EA02CD1CC345038DFEDA955E9925F0



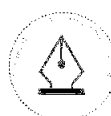
for at least twelve months from the end of the reporting period, but not limited to that period.

## **Auditor's responsibility for the audit of the financial statements.**

Our objectives are to obtain reasonable assurance about whether the financial statements as a whole are free from material misstatement, whether due to fraud or error, and to issue an auditor's report that includes our opinion. Reasonable assurance is a high, but not absolute, level of assurance and, therefore, is not a guarantee that an audit conducted in accordance with Generally Accepted Auditing Standards in Chile will always detect a material misstatement when it exists. The risk of not detecting a material misstatement due to fraud is greater than the risk of not detecting a material misstatement due to error, since fraud may involve collusion, falsification, intentional omissions, concealment, inadequate representations or override of controls by management. A misstatement is considered material if, individually or in the aggregate, it could influence the judgment that a reasonable user makes based on these financial statements.

As part of an audit conducted in accordance with Generally Accepted Auditing Standards in Chile, we:

- We exercise professional judgment and maintain professional skepticism throughout the audit.
- We identify and assess the risks of material misstatement of the financial statements, whether due to fraud or error, and design and perform audit procedures in response to such procedures, including examining, on a test basis, evidence regarding the amounts and disclosures in the financial statements.
- We obtain an understanding of the internal control relevant to an audit with the objective of designing audit procedures that are appropriate in the circumstances, but without the purpose of expressing an opinion on the effectiveness of Niva Chile S.A.'s internal control, consequently, we do not express such an opinion.
- We evaluate the appropriateness of the accounting policies used and the reasonableness of significant accounting estimates made by Management, as well as evaluate the appropriateness of the overall presentation of the financial statements.
- We conclude whether in our judgment there are facts or circumstances that, considered as a whole, give rise to substantial doubt about the ability of Niva Chile S.A. to continue as a going concern for a reasonable period of time.



This file is sealed with a digital signature.  
The seal is a guarantee for the authenticity  
of the document.

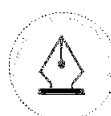
Document ID:  
B6EA02CD1CC345038DFEDA955E9925F0



We are required to communicate to those charged with governance, among other matters, the planned timing and scope of the audit and significant audit findings, including any significant deficiencies and material weaknesses in internal control that we identify during our audit.



Rubén Figueras Alcalá



This file is sealed with a digital signature.  
The seal is a guarantee for the authenticity  
of the document.

Document ID:  
B6EA02CD1CC345038DFEDA955E9925F0



**NIVA CHILE S.A.**

STATEMENTS OF FINANCIAL POSITION

AS OF 31 DECEMBER 31, 2024 AND 2023

<b>Assets</b>	<b>Notes</b>	<b>2024</b> <b>M\$</b>	<b>2023</b> <b>M\$</b>
Current Assets			
Cash and cash equivalents	4	133.428	116.553
Commercial debts and other counts under charge	5	43.468	51.387
Accounts receivable from related entities	13	1.236	-
Inventory	6	1.389	162
Current tax assets	7	<u>1.704</u>	<u>236</u>
Total Current Assets		<u>181.225</u>	<u>168.338</u>
Non-current assets			
Investments accounted for using the equity method	8	1.500	-
Property and equipment	9	165.917	172.518
Deferred tax assets	10	<u>3.235</u>	<u>471</u>
Total non-current assets		<u>170.652</u>	<u>172.989</u>
Total Assets		<u>351.877</u>	<u>341.327</u>

The notes are integral part of these financial statements



This file is sealed with a digital signature.  
The seal is a guarantee for the authenticity  
of the document.

Document ID:  
B6EA02CD1CC345038DFEDA955E9925F0



## NIVA CHILE S.A.

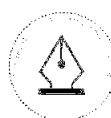
### STATEMENTS OF FINANCIAL POSITION

AS OF 31 DECEMBER 31, 2024 AND 2023

<b>Liabilities and equity</b>	<b>Notes</b>	<b>2024</b>	<b>2023</b>
		<b>M\$</b>	<b>M\$</b>
Liabilities current			
Trade accounts payable and other accounts payable	11	72.928	38.346
Accounts payable to related entities	13	19.857	15.094
Current provisions for employee benefits	12	<u>6.731</u>	<u>5.270</u>
Total Liabilities current		<u>99.516</u>	<u>58.710</u>
Trade accounts payable and other accounts payable			
Non-current liabilities	11	7.461	8.696
Accounts payable to related entities	13	<u>75.089</u>	<u>94.945</u>
Total non-current liabilities		<u>82.550</u>	<u>103.641</u>
Equity			
Capital	15	80.114	80.114
Retained earnings		98.467	80.832
Reserves		395	395
(Loss) Profit for the year		<u>(9.165)</u>	<u>17.635</u>
Total Equity		<u>169.811</u>	<u>178.976</u>
Total Liabilities and equity		<u>351.877</u>	<u>341.327</u>

The notes are integral part of these financial statements

5



This file is sealed with a digital signature.  
The seal is a guarantee for the authenticity  
of the document.

Document ID:  
B6EA02CD1CC345038DFEDA955E9925F0



**NIVA CHILE S.A.**

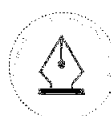
STATEMENTS OF COMPREHENSIVE INCOME BY FUNCTION

FOR THE YEARS ENDED DECEMBER 31, 2024 AND 2023

	<u>Notes</u>	<u>2024</u> M\$	<u>2023</u> M\$
Ordinary activities income	16	287.931	293.210
Costs of sale	17	<u>(65.025)</u>	<u>(63.855)</u>
Gross surplus		222.906	229.355
Other income	16	-	6.762
Financial income		1.339	517
Administration expenses	17	<u>(224.557)</u>	<u>(201.693)</u>
Financial costs	17	<u>(9.089)</u>	<u>(6.107)</u>
Exchange rate		<u>(2.713)</u>	<u>(1.405)</u>
Income before income taxes		(12.114)	27.429
Income Taxes and Deferred Taxes	10	<u>2.949</u>	<u>(9.794)</u>
(Loss) Profit of the year		<u>(9.165)</u>	<u>17.635</u>

The notes are integral part of these financial statements

6



This file is sealed with a digital signature.  
The seal is a guarantee for the authenticity  
of the document.

Document ID:  
B6EA02CD1CC345038DFEDA955E9925F0



**NIVA CHILE S.A.**

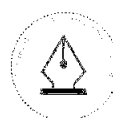
**STATEMENTS OF CHANGES IN EQUITY  
FOR THE YEARS ENDED DECEMBER 31, 2024 AND 2023**

	Issued capital	Other reserves	Accumulated surplus	Net worth attributable to the owners of the controller	Total equity
	M\$	M\$	M\$	M\$	M\$
Initial balance as of January 1, 2024	80.114	395	98.467	178.976	178.976
Adjustment for prior year errors	-	-	-	-	-
Balance restated	80.114	395	98.467	178.976	178.976
Changes in equity:					
Result of comprehensive income and expenses					
(Loss) Profit of the year	-	-	(9.165)	(9.165)	(9.165)
Final balance as of December 31, 2024	80.114	395	89.302	169.811	169.811

	Issued capital	Other reserves	Accumulated surplus	Net worth attributable to the owners of	Total equity
	M\$	M\$	M\$	M\$	M\$
Initial balance as of January 1, 2023	80.114	395	81.093	161.602	161.602
Adjustment for prior year errors	-	-	(261)	(261)	(261)
Balance restated	80.114	395	80.832	161.341	161.341
Changes in equity:					
Result of comprehensive income and expenses					
Profit (loss) of the year	-	-	17.635	17.635	17.635
Final balance as of December 31, 2023	80.114	395	98.467	178.976	178.976

The notes are integral part of these financial statements

7



This file is sealed with a digital signature.  
The seal is a guarantee for the authenticity  
of the document.

Document ID:  
B6EA02CD1CC345038DFEDA955E9925F0



## NIVA CHILE S.A.

### STATEMENT OF CASH FLOWS-INDIRECT

FOR THE YEARS ENDED DECEMBER 31, 2024 AND 2023

	<u>Notes</u>	<u>2024</u>	<u>2023</u>
		<u>M\$</u>	<u>M\$</u>
<b>Cash flow from operating activities:</b>			
(Loss) Profit of the year		(9.165)	17.635
Charges (credits) to results that do not represent cash flow:			
Depreciation and amortization for the year		8.940	7.101
Income tax and deferred taxes		(2.949)	9.794
Other (credits) to results that do not represent cash flow		(1.842)	(2.634)
(Increase) decrease in assets that affect cash flow:			
Commercial debts and other counts under charge		9.155	(6.640)
Current tax assets		(1.468)	202
Inventory		(1.227)	282
Increase (decrease) in liabilities that affect cash flow:			
Trade accounts payable and other accounts payable		7.431	21.158
Accounts payable related companies		3.407	4.303
Other current provisions		1.461	(84)
Net cash flow from operating activities		<u>13.741</u>	<u>51.117</u>
<b>Cash flow from investing activities:</b>			
Investment in associate		(1.500)	-
Used project funds Corfo		(28.738)	-
Sale of plant and equipment additions		-	10.400
Property, plant and equipment additions		(2.782)	(32.207)
Net cash flow used in investing activities		<u>(33.020)</u>	<u>(21.807)</u>
<b>Cash flow from financing activities:</b>			
Obtaining funds Corfo		59.860	-
Payment of other loans		(5.206)	-
Payment of loan to related company		(18.500)	(16.100)
Net cash flow used in financing activities:		<u>36.154</u>	<u>(16.100)</u>
Net positive cash flow for the year		16.875	13.210
Effect of the variation in the exchange rate on cash and cash equivalents		-	-
Change in cash and cash equivalents during the year		16.875	13.210
Cash and cash equivalents at beginning of year		<u>116.553</u>	<u>103.343</u>
Cash and cash equivalents at the end of the year	4	<u>133.428</u>	<u>116.553</u>

The notes are integral part of these financial statements

8



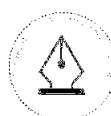
This file is sealed with a digital signature.  
The seal is a guarantee for the authenticity  
of the document.

Document ID:  
B6EA02CD1CC345038DFEDA955E9925F0



**NIVA CHILE S.A.**  
**NOTES TO FINANCIAL STATEMENTS**  
**FOR THE YEARS ENDED DECEMBER 31, 2024 AND 2023**

<b>Index</b>	<b>page</b>
1. General information	9
2. Accounting Bases and Policies	9
3. Financial Risk Management	16
4. Cash and Cash Equivalents	17
5. Commercial debtors and Other Receivables	18
6. Inventory	18
7. Current Tax Assets	19
8. Investments accounted for using the equity method	19
9. Properties and Equipment	19
10. Income Tax and Deferred Taxes	19
11. Commercial and Other Accounts Payable	20
12. Current provisions for Employee Benefits	20
13. Accounts payable to Related Companies	21
14. Information to reveal on Related Parties	21
15. Equity	22
16. Ordinary Activities Income	22
17. Administration Costs and Expenses	23
18. Contingencies, Restrictions and Trials	24
19. Events Subsequent	24



This file is sealed with a digital signature.  
The seal is a guarantee for the authenticity  
of the document.

Document ID:  
B6EA02CD1CC345038DFEDA955E9925F0



## NIVA CHILE S.A. NOTES TO FINANCIAL STATEMENTS FOR THE YEARS ENDED DECEMBER 31, 2024 AND 2023

### 1. General Information

NIVA CHILE S.A. is a closed stock company, commercial, private, established by public deed in March 2008, Rut: 76.016.509-3, with address at San Pedro N ° 465 Office 306, commune of Puerto Varas, Chile.

The social objective is to dedicate itself to all activities related to research, consulting, experimentation and development, among others, of all kinds of projects related to aquaculture and fishing and marine resources in general.

No of employees and Full Time: 6

The information contained in these Financial Statements is the responsibility of the Administration of NIVA CHILE S.A., who express that the principles and criteria included in the Financial Information Standards for Small and Medium Entities (IFRS for SMEs) have been fully applied.

#### Ownership and Control of the Company

At December 31, 2024 and 2023, the entity's capital corresponds to M\$ 80.114, and is fully paid.

The following is the name of the Company's shareholders, and the percentage of participation as of December 31, 2024 and 2023:

Shareholders	N° of Shares		Capital		%	
	2024	2023	2024	2023	2024	2023
NIVA Tech AS	50	50	2.209	2.209	1,91%	1,91%
NIVA Norsk Institutt for Vannforskning	2.573	2573	77.906	77.906	98,09%	98,09%
<b>Total</b>	<b>2.623</b>	<b>2.623</b>	<b>80.114</b>	<b>80.114</b>	<b>100%</b>	<b>100%</b>

The Controller of the Society is NIVA Norsk Institutt for Vannforskning.

### 2. Accounting Bases and Policies

These financial statements have been prepared in accordance with International Financial Reporting Standards for Small and Medium Entities (IFRS for SMEs) issued by the International Accounting Standards Board (IASB).

a) Covered periods

These financial statements have been prepared based on the Sections of the IFRS for SMEs in force as of December 31, 2024 and 2023, which were applied uniformly during the periods presented.

9



This file is sealed with a digital signature.  
The seal is a guarantee for the authenticity  
of the document.

Document ID:  
B6EA02CD1CC345038DFEDA955E9925F0



**NIVA CHILE S.A.**  
**NOTES TO FINANCIAL STATEMENTS**  
**FOR THE YEARS ENDED DECEMBER 31, 2024 AND 2023**

**2. Accounting Policy and Development Bases (continued)**

The statements of financial position are presented as of December 31, 2024 and 2023. The statements of comprehensive income, changes in the net worth and cash flows are presented for the twelve months ended December 31, 2024 and 2023.

b) Functional Currency

The Functional Currency for NIVA CHILE S.A. has been determined as the currency of the main economic environment in which it operates.

The Functional and Presentation Currency of NIVA CHILE S.A, is the Chilean peso.

c) Foreign Currency

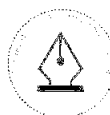
Assets and liabilities in Foreign Currency are translated into Chilean pesos at the exchange rates in force at the date of the financial statements, according to the following detail:

	<u>31.12.2024</u>	<u>31.12.2023</u>
	\$	\$
US Dollar	996,46	877,12
NOK (Norwegian Krone)	87,83	86,67

d) Information about the Ongoing Business

The financial statements of NIVA CHILE S.A, were prepared based on the principle of Start-up.

The continuity of the Company's operations does not present any uncertainty regarding the ongoing business and there are no intentions to significantly reduce the scale of its operations.



This file is sealed with a digital signature.  
The seal is a guarantee for the authenticity  
of the document.

Document ID:  
B6EA02CD1CC345038DFEDA955E9925F0



**NIVA CHILE S.A.  
NOTES TO FINANCIAL STATEMENTS  
FOR THE YEARS ENDED DECEMBER 31, 2024 AND 2023**

**2. Accounting Policy and Development Bases (continued)**

e) Cash and cash equivalents, Statement of Cash Flows

NIVA CHILE S.A. considers cash and cash equivalents as cash balances and in bank current accounts, term deposits in banks and financial institutions and other highly liquid financial investments, with an original maturity not exceeding 90 days, from the date of placement and value change risk is insignificant, since these are a part of the cash surplus and are used in the current operations of NIVA CHILE S.A.

NIVA CHILE S.A. prepares the Statement of Cash Flow by the indirect method.

f) Trade Debtors and Other Accounts Receivable

Most sales are made under normal credit terms, and the amounts in the accounts receivable haven't interest. At the end of each reporting period, if the book amounts of the debtors objectively show that they are not going to be recoverable, an impairment loss is immediately recognized in results.





**NIVA CHILE S.A.**  
**NOTES TO FINANCIAL STATEMENTS**  
**FOR THE YEARS ENDED DECEMBER 31, 2024 AND 2023**

**2. Basis of Preparation and Accounting Policies (Continued)**

g) Properties, Factory and Equipment

Properties, factory and equipment items are measured at cost less accumulated depreciation and any impairment loss of the accumulated value.

Depreciation is charged to distribute the cost of the assets less their residual values throughout their estimated useful life, applying the linear method. The following years are used in the depreciation of properties, factory and equipment:

	<u>Years</u>
Constructions and works in progress	30
Machinery and equipment	7
Vehicles	7
Office Equipment	7

If there is any indication that there has been a significant change in the depreciation rate, useful life or residual value of an asset, the depreciation of that asset is revised prospectively to reflect the new expectations.

h) Impairment of Assets Value

On each date, properties, factory and equipment are reported, intangible assets are reviewed to determine if there are indications that these assets have suffered an impairment loss. If there are indications of possible impairment, the recoverable amount of any affected asset (or group of related assets) is estimated and compared with its carrying amount. If the estimated recoverable amount is less, the carrying amount is reduced to the estimated recoverable amount, and an impairment loss is recognized in the result.

If an impairment loss subsequently reverts, the carrying amount of the asset (or group of related assets) is increased until to the revised estimate of its recoverable value, not exceeding the amount that would have been determined if no loss had been recognized impairment (group of assets) in previous years. A reversal of an impairment loss is recognized immediately in profit or loss.



This file is sealed with a digital signature.  
The seal is a guarantee for the authenticity  
of the document.

Document ID:  
B6EA02CD1CC345038DFEDA955E9925F0



**NIVA CHILE S.A.**  
**NOTES TO FINANCIAL STATEMENTS**  
**FOR THE YEARS ENDED DECEMBER 31, 2024 AND 2023**

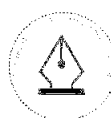
**2. Basis of Preparation and Accounting Policies (Continued)**

i) Commercial Accounts Payable and Other Accounts Payable

Trade creditors and accounts payable are obligations based on normal credit conditions and haven't interest.

j) Provisions General

A provision is recognized if it is the result of a past event, the Company has a legal or implicit obligation that can be reliably estimated and an outflow of economic benefits is likely to be necessary to resolve the obligation. Provisions are determined by discounting the expected future cash flow at the pre-tax rate that reflects the current market assessment of the value of money over time and the specific risks of the obligation. The consolidation of the discount is recognized as financial cost.



This file is sealed with a digital signature.  
The seal is a guarantee for the authenticity  
of the document.

Document ID:  
B6EA02CD1CC345038DFEDA955E9925F0



**NIVA CHILE S.A.  
NOTES TO FINANCIAL STATEMENTS  
FOR THE YEARS ENDED DECEMBER 31, 2024 AND 2023**

**2. Basis of Preparation and Accounting Policies (Continued)**

k) Provision for Employee Benefits - Staff Vacations

NIVA CHILE S.A determines and records the cost corresponding to staff vacations on an accrual basis. This benefit corresponds to all personnel and is equivalent to a fixed amount according to the individual contracts of each worker, being registered at their nominal value.

l) Bonuses

NIVA CHILE S.A recognizes a liability for bonuses, when it is contractually obligated or when practice in the past has created an obligation, which is presented in the current liability for employee benefits.

m) Compensation for Years of Service

NIVA CHILE S.A doesn't record an indemnity provision for years of service to personnel, the disbursements that occur for this concept are directly charged to results.

n) Issued Capital

The Share Capital is M\$ 80.114 and is represented by only 2.623 shares in a single series, nominative and without face value and is classified as equity.



**NIVA CHILE S.A.  
NOTES TO FINANCIAL STATEMENTS  
FOR THE YEARS ENDED DECEMBER 31, 2024 AND 2023**

**2. Basis of Preparation and Accounting Policies (Continued)**

o) Recognition of Income from Ordinary Activities

Income is measured at the fair value of the consideration received or to be received in the normal course of NIVA CHILE S.A activities aimed at the provision of services in the national market, net of taxes, discounts, returns and rebates.

NIVA CHILE S.A recognizes ordinary income when gross income of economic benefits occurs, on an accrual basis, originated in the main activities of the Company.

Income is recorded for the following concepts:

- Income from Project Consulting
- Income from Book Sales
- Income from Training Courses

p) Financial Costs

Interest expenses are recognized based on the effective interest method and are included in financial costs.





**NIVA CHILE S.A.**  
**NOTES TO FINANCIAL STATEMENTS**  
**FOR THE YEARS ENDED DECEMBER 31, 2024 AND 2023**

**2. Basis of Preparation and Accounting Policies (Continued)**

q) Income taxes

Deferred taxes have been determined using the balance method on temporary differences between tax assets and liabilities and their respective book values.

Deferred tax assets and liabilities are measured at the tax rates expected to be applicable in the year in which the asset is realized or the liability is settled, based on the tax rates (and tax laws) that have been enacted or substantially enacted as of the balance sheet date.

The Income Tax rate that affects the taxable profits of the company for the year 2024 is 12,5% and 2023 is 10,0%.

**3. Financial Risk Management.**

a) Credit risk

The Company's exposure to credit risk is attributable to the financial loss caused by the fact that a client does not meet its obligations, mainly caused by sales debtors, however, NIVA CHILE SA has a good record of payment of your clients.

The credit risk of the liquid funds and financial instruments acquired is limited as the counterparties are front-line financial institutions with high credit ratings.

b) Liquidity risk

NIVA CHILE S.A is at liquidity risk when it can't meet its financial obligations within the agreed terms. In order to face liquidity risk, NIVA CHILE S.A must focus its efforts on maintaining available liquid resources, being able to meet the needs of the operation in an appropriate manner.

In this regard, cash flow projections, analyzes of the financial situation, the economic environment and the investment and expense policy are carried out permanently.

c) Market risk

Corresponds to the risk that may affect NIVA CHILE S.A due to changes in market prices, which will affect the profit or its availability of flows to finance the operation.



This file is sealed with a digital signature.  
The seal is a guarantee for the authenticity  
of the document.

Document ID:  
B6EA02CD1CC345038DFEDA955E9925F0

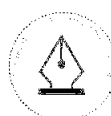


**NIVA CHILE S.A.  
NOTES TO FINANCIAL STATEMENTS  
FOR THE YEARS ENDED DECEMBER 31, 2024 AND 2023**

**4. Cash and cash equivalents**

It comprises the following:

	<u>2024</u>	<u>2023</u>
	M\$	M\$
Banks BCI 1	73.755	91.362
Banks BCI 2	34.099	25.191
Investment in term deposit BCI	25.574	-
Total	<u>133.428</u>	<u>116.553</u>



This file is sealed with a digital signature.  
The seal is a guarantee for the authenticity  
of the document.

Document ID:  
B6EA02CD1CC345038DFEDA955E9925F0



**NIVA CHILE S.A.**  
**NOTES TO FINANCIAL STATEMENTS**  
**FOR THE YEARS ENDED DECEMBER 31, 2024 AND 2023**

**5. Comercial debts and other counts under charge**

It comprises the following:

<b>Detalle</b>	<b>31.12.2024</b>	<b>31.12.2023</b>
	<b>M\$</b>	<b>M\$</b>
MOWI Chile S.A.	22.646	6.765
Australis Mar S.A.	3.995	1.027
Australis Agua Dulce S.A.	3.843	-
Inv. Tamango Ltda.	2.699	2.699
Productos del Mar Ventisqueros S.A.	2.673	-
Cermaq Chile S.A.	2.610	9.385
Centro De Innovacion Aquainnovo - Biomar S.A.	2.180	2.180
Salmones de Chile S.A.	1.727	-
Salmones Antartica S.A.	1.662	-
Anticipo proveedores	1.602	-
Patricio Sandoval Vera	1.231	1.231
Carlos Rivas Padilla y Cía. Ltda.	1.000	1.000
Patagua Consultores Ltda.	36	36
Cooke Aquaculture Chile S.A.	-	14.956
Gastos por rendir Colorado Chile S.A.	-	6.935
Salmones Brumar S.A.	-	5.075
Piscicultura Las Quemadas Chile S.A.	-	1.398
Aquachile Magallanes SPA	-	1.354
Centro de Investigaciones Biológicas Aplicada SPA	-	1.313
Eco Salmón S.A.	-	1.292
Comercializadora Grandon Chile Ltda.	-	614
Other debtors	2.914	1.477
Provisión deudores incobrables	(7.350)	(7.350)
<b>Total</b>	<b>43.468</b>	<b>51.387</b>

**6. Inventory**

The composition of the item as of December 31, 2024 and 2023, corresponds to stocks in edited books available for sale.



This file is sealed with a digital signature.  
The seal is a guarantee for the authenticity  
of the document.

Document ID:  
B6EA02CD1CC345038DFEDA955E9925F0



**NIVA CHILE S.A.**  
**NOTES TO FINANCIAL STATEMENTS**  
**FOR THE YEARS ENDED DECEMBER 31, 2024 AND 2023**

**7. Current tax assets**

It comprises the following:

	<u>2024</u>	<u>2023</u>
	<u>M\$</u>	<u>M\$</u>
Provisional Monthly Payments	1.704	776
Income Tax Provision	-	(540)
<b>Total</b>	<u>1.704</u>	<u>236</u>

**8. Investments accounted for using the equity method**

As of December 31, the company registers a capital contribution of M\$1,500 in the Niva Chile Research Foundation (Water Research Center), established on September 7, 2022. The Capital of the Foundation is understood to be owned by the founder Niva Chile S.A. in its entirety as of December 31, 2024.

**9. Property and equipment**

It comprises the following:

<b>Net values:</b>	<u>2024</u>	<u>2023</u>
	<u>M\$</u>	<u>M\$</u>
Plant	56.104	56104
Real estate	81.434	85.263
Machinery and equipment	9.603	9.708
Vehicles	15.833	18.743
Office Equipment	1.984	1.844
Furniture and Supplies	959	856
<b>Total</b>	<u>165.917</u>	<u>172.518</u>

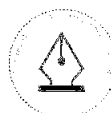
**10. Income tax and deferred taxes**

It comprises the following:

a) Deferred tax

<b>Assets</b>	<u>2024</u>	<u>2023</u>
	<u>M\$</u>	<u>M\$</u>
Tax Loss	2.394	-
Vacation supplies	841	471
<b>Net Asset Position</b>	<u>3.235</u>	<u>471</u>

19



This file is sealed with a digital signature.  
The seal is a guarantee for the authenticity  
of the document.

Document ID:  
B6EA02CD1CC345038DFEDA955E9925F0



**NIVA CHILE S.A.**  
**NOTES TO FINANCIAL STATEMENTS**  
**FOR THE YEARS ENDED DECEMBER 31, 2024 AND 2023**

b) Income Tax

It comprises the following:

	<u>2024</u>	<u>2023</u>
	M\$	M\$
Income Tax Expense	-	(540)
Income tax adjustment AT 2024	184	-
Surplus effect for deferred tax assets	2.765	(9.254)
Total	<u>2.949</u>	<u>(9.794)</u>

**11. Commercial and Other Accounts Payable**

It comprises the following:

a) Current:

	<u>2024</u>	<u>2023</u>
	M\$	M\$
Creditor payable	17.050	17.050
Difor Chile S.A.	3.130	2.516
Foreign providers	3.244	10.683
Taxes payable	6.502	3.861
Social laws	3.398	2.564
Accounts payable	8.056	291
Fund to be rendered Corfo	31.122	-
Other	426	1.381
Total	<u>72.928</u>	<u>38.346</u>

b) Not Current

	<u>2024</u>	<u>2023</u>
	M\$	M\$
Difor Chile S.A.	7.461	8.696
Total	<u>7.461</u>	<u>8.696</u>

**12. Current provisions for employee benefits**

As of December 31, 2024, under this item is the provision of vacations for M\$ 6.731 (M\$ 5.270 in 2023).

20



This file is sealed with a digital signature.  
The seal is a guarantee for the authenticity  
of the document.

Document ID:  
B6EA02CD1CC345038DFEDA955E9925F0



**NIVA CHILE S.A.**  
**NOTES TO FINANCIAL STATEMENTS**  
**FOR THE YEARS ENDED DECEMBER 31, 2024 AND 2023**

**13. Accounts payable to related entities**

**a) Accounts receivable**

	<u>2024</u>	<u>2023</u>
	M\$	M\$
Fundación Niva Chile	1.236	-
<b>Total</b>	<u>1.236</u>	<u>-</u>

**b) Accounts payable**

	Term	Annual interest rate	2024			2023		
			Short term	Long term	Total	Short term	Long term	Total
			M\$	M\$	M\$	M\$	M\$	M\$
Loand NIVA Norsk Institutt for Vannforskning	10 years	2,50%	22.200	76.152	98.352	18.500	98.352	116.852
(Less) Deferred Interest			(2.343)	(1.063)	(3.406)	(3.406)	(3.407)	(6.813)
<b>Totals</b>			<u>19.857</u>	<u>75.089</u>	<u>94.946</u>	<u>15.094</u>	<u>94.945</u>	<u>110.039</u>

**14. Information to Reveal on Related Parties**

On information to be disclosed with related parties, NIVA CHILE S.A. discloses that it has not made transactions that obey this nature such as transfers of resources services or obligations to shareholders, or to third parties who are under the common control of a single entity or person.

(a) Diets, tees and board participation

NIVA CHILE S.A. records compensation fees for Miss. Magda Ríos Obreque during the 2024 financial year, amounting to M\$ 450 (M\$ 667 for 2023).

(b) Personal password of the management

The personal key of the management are the people who have authority and responsibility for planning, directing and controlling the activities of the entity, either directly or indirectly, including any member (whether executive or not) of the Board of Directors. In the case of NIVA CHILE S.A., this power is deposited with the General Manager.

(c) Remuneration of senior management

RUT	Name		<u>2024</u>	<u>2023</u>
			M\$	M\$
13.823.933-0	Patricio Feest F.	Gerencia	51.373	47.040
	<b>Total</b>		<u>51.373</u>	<u>47.040</u>

21



This file is sealed with a digital signature. The seal is a guarantee for the authenticity of the document.

Document ID:  
B6EA02CD1CC345038DFEDA955E9925F0

**NIVA CHILE S.A.**  
**NOTES TO FINANCIAL STATEMENTS**  
**FOR THE YEARS ENDED DECEMBER 31, 2024 AND 2023**

**15. Equity**
**(a) Issued capital:**

The company's paid and issued share capital as of December 31, 2024 and 2023 is M\$80.114.

On February 12, 2021, by means of the Extraordinary Meeting of Shareholders, it is agreed to capitalize the debt of M\$ 75.697, valued on December 2019, which is maintained with the shareholder NIVA Norsk Institutt for Vannforskning, giving rise to a new issue of 2.523 shares of the same series and without nominal value, that are added to the 50 shares previously subscribed and paid.

**(b) Distribución of dividends:**

NIVA CHILE S.A. hasn't distributed dividends or results at the end of each financial year.

**16. Operating income**

## 16.1 Ordinary activities income

	<u>2024</u>	<u>2023</u>
	M\$	M\$
Project Consulting	282.332	292.650
Other income	5.186	-
Sale Books	413	560
<b>Total</b>	<u><u>287.931</u></u>	<u><u>293.210</u></u>

## 16.2 Other income:

<b>Detalle</b>	<u>2024</u>	<u>2023</u>
	M\$	M\$
Profit from vehicle sale		6.705
Other		57
<b>Total</b>	<u><u>-</u></u>	<u><u>6.762</u></u>





**NIVA CHILE S.A.**  
**NOTES TO FINANCIAL STATEMENTS**  
**FOR THE YEARS ENDED DECEMBER 31, 2024 AND 2023**

**17. Administration costs and expenses**

It comprises the following:

a) Costs of sale:

	<u>2024</u>	<u>2023</u>
	<u>M\$</u>	<u>M\$</u>
Analytical Services	35.701	39.215
Other operational expenses	2.695	7.550
Laboratory	17.927	7.007
Freight and clearance	6.017	5.206
Travel expenses	2.304	4.732
Equipment and vehicle maintenance	326	101
Parcels	45	44
Material Supplies	10	-
<b>Total</b>	<u><u>65.025</u></u>	<u><u>63.855</u></u>

b) Administration expenses:

It comprises the following:

	<u>2024</u>	<u>2023</u>
	<u>M\$</u>	<u>M\$</u>
Remunerations	172.359	148.779
Audit and Accounting Services	11.870	11.075
Depreciation	8.940	7.101
Employer contributions	8.165	7.023
Insurance	4.521	6.617
Office expense	2.985	3.883
Professional fees	4.040	3.850
Computer services	686	1.124
Compensation	-	893
Non-recoverable VAT	-	18
Impairment of accounts receivable	-	(2.521)
Others	10.991	13.851
<b>Total</b>	<u><u>224.557</u></u>	<u><u>201.693</u></u>

23



This file is sealed with a digital signature.  
The seal is a guarantee for the authenticity  
of the document.

Document ID:  
B6EA02CD1CC345038DFEDA955E9925F0



**NIVA CHILE S.A.**  
**NOTES TO FINANCIAL STATEMENTS**  
**FOR THE YEARS ENDED DECEMBER 31, 2024 AND 2023**

c) Financial costs:

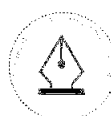
	<u>2024</u>	<u>2023</u>
	M\$	M\$
Loan interest	8.008	5.180
Bank fees	1.081	927
Total	<u>9.089</u>	<u>6.107</u>

**18. Contingencies, restrictions and trials**

On the date of closure of these financial statements, NIVA CHILE S.A doesn't record contingencies, demands and others that deserve to be informed.

**19. Subsequent Events**

Between December 31, 2024 and the date of issuance of these financial statements, there have been no other financial or other nature events that affect their interpretation.

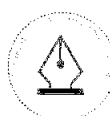


This file is sealed with a digital signature.  
The seal is a guarantee for the authenticity  
of the document.

Document ID:  
B6EA02CD1CC345038DFEDA955E9925F0



## NIVA-TECH AS



This file is sealed with a digital signature.  
The seal is a guarantee for the authenticity  
of the document.

Document ID:  
B6EA02CD1CC345038DFEDA955E9925F0

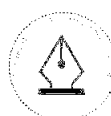


## ÅRSREGNSKAP

### NIVA-TECH AS

Org.nr. 945485833

2024



This file is sealed with a digital signature.  
The seal is a guarantee for the authenticity  
of the document.

Document ID:  
B6EA02CD1CC345038DFEDA955E9925F0



## Resultatregnskap

	Note	2024	2023
<b>DRIFTSINNEKTER</b>			
Salgsinntekter		0	60 016
<b>SUM DRIFTSINNEKTER</b>		<b>0</b>	<b>60 016</b>
<b>DRIFTSKOSTNADER</b>			
Annen driftskostnad		9 375	93 291
<b>SUM DRIFTSKOSTNADER</b>		<b>9 375</b>	<b>93 291</b>
<b>DRIFTSRESULTAT</b>		<b>-9 375</b>	<b>-33 275</b>
<b>FINANSPOSTER</b>			
Nedskrivning av finansielle anleggsmidler		0	839 000
Annen rentekostnad		1 200	1 200
<b>SUM FINANSPOSTER</b>		<b>-1 200</b>	<b>-840 200</b>
<b>ORDINÆRT RESULTAT FØR SKATTEKOSTNAD</b>		<b>-10 575</b>	<b>-873 475</b>
<b>ÅRSRESULTAT</b>		<b>-10 575</b>	<b>-873 475</b>
<b>DISPONERING AV ÅRSRESULTAT</b>			
Overført til udekket tap		-10 575	-873 475
<b>SUM DISPONERT</b>		<b>-10 575</b>	<b>-873 475</b>

NIVA-TECH AS 945485833



This file is sealed with a digital signature.  
The seal is a guarantee for the authenticity  
of the document.

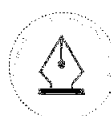
Document ID:  
B6EA02CD1CC345038DFEDA955E9925F0



## Balanse

	Note	2024	2023
<b>EIENDELER</b>			
<b>ANLEGGSMIDLER</b>			
Finansielle anleggsmidler			
Investeringer i aksjer		<u>283 557</u>	<u>283 557</u>
<b>Sum finansielle anleggsmidler</b>		<u><b>283 557</b></u>	<u><b>283 557</b></u>
<b>SUM ANLEGGSMIDLER</b>		<u><b>283 557</b></u>	<u><b>283 557</b></u>
<b>OMLØPSMIDLER</b>			
Bankinnskudd		<u>7 430</u>	<u>18 005</u>
<b>SUM OMLØPSMIDLER</b>		<u><b>7 430</b></u>	<u><b>18 005</b></u>
<b>SUM EIENDELER</b>		<u><b>290 987</b></u>	<u><b>301 562</b></u>

NIVA-TECH AS 945485833



This file is sealed with a digital signature.  
The seal is a guarantee for the authenticity  
of the document.

Document ID:  
B6EA02CD1CC345038DFEDA955E9925F0



### Balanse

	Note	2024	2023
<b>EGENKAPITAL OG GJELD</b>			
<b>EGENKAPITAL</b>			
Innskutt egenkapital			
Selskapskapital		3 600 000	3 600 000
Overkursfond		48 534	48 534
<b>Sum innskutt egenkapital</b>		<b>3 648 534</b>	<b>3 648 534</b>
Opptjent egenkapital			
Annen egenkapital		-3 391 622	-3 381 047
<b>Sum opptjent egenkapital</b>		<b>-3 391 622</b>	<b>-3 381 047</b>
<b>SUM EGENKAPITAL</b>		<b>256 912</b>	<b>267 487</b>
<b>GJELD</b>			
Kortsiktig gjeld			
Annen kortsiktig gjeld		34 075	34 075
<b>Sum kortsiktig gjeld</b>		<b>34 075</b>	<b>34 075</b>
<b>SUM GJELD</b>		<b>34 075</b>	<b>34 075</b>
<b>SUM EGENKAPITAL OG GJELD</b>		<b>290 987</b>	<b>301 562</b>

OSLO, 31.12.2024 / 06.03.2025  
Styret for NIVA-TECH AS

Pål Molander  
Styreleder/daglig leder

Thorjørn Larssen  
Styremedlem

Gunn Mia Angell  
Styremedlem

NIVA-TECH AS 945485833



This file is sealed with a digital signature.  
The seal is a guarantee for the authenticity  
of the document.

Document ID:  
B6EA02CD1CC345038DFEDA955E9925F0



NIVA-TECH AS  
Noter til årsregnskapet 2024

## Regnskapsprinsipper

Årsregnskapet er satt opp i samsvar med regnskapsloven og god regnskapsskikk for små foretak.

### Driftsinntekter

Tjenester inntektsføres etterhvert som de leveres.

### Omløpsmidler/ Kortsiktig gjeld

Omløpsmidler og kortsiktig gjeld omfatter normalt poster som forfaller til betaling innen ett år etter balansedagen, samt poster som knytter seg til varekretsløpet. Omløpsmidler vurderes til laveste verdi av anskaffelseskost og antatt virkelig verdi.

### Anleggsmidler

Anleggsmidler omfatter eiendeler bestemt til varig eie og bruk. Anleggsmidler er vurdert til anskaffelseskost. Varige driftsmidler balanseføres og avskrives over driftsmidlets økonomiske levetid.

### Fordringer

Kundefordringer og andre fordringer oppføres til pålydende etter fradrag for avsetning til forventet tap. Avsetning til tap gjøres på grunnlag av en individuell vurdering av de enkelte fordringene.

### Skatt

Skattekostnaden i resultatregnskapet omfatter både periodens betalbare skatt og endring i utsatt skatt. Utsatt skatt er beregnet med 22% på grunnlag av de midlertidige forskjeller som eksisterer mellom regnskapsmessige og skattemessige verdier, samt ligningsmessig underskudd til fremføring ved utgangen av regnskapsåret. Skatteøkende og skattereduserende midlertidige forskjeller som reverserer eller kan reversere i samme periode er utlignet og nettoført. Utsatt skattefordel er ikke balanseført.



This file is sealed with a digital signature.  
The seal is a guarantee for the authenticity  
of the document.

Document ID:  
B6EA02CD1CC345038DFEDA955E9925F0



## NIVA-TECH AS Noter til årsregnskapet 2024

### Note 1 Ytelser/godtgjørelser til daglig leder og styret

Selskapet har ingen ansatte og har ikke betalt styrehonorar.

### Note 2 Investering i aksjer mv.

		Antall	Kostpris	Bokført verdi
BallastTech Niva AS	100 %	100	106 000	35 000
NIVA China	100 %	1	2 097 223	232 000
NIVA Chile	2 %	500	16 557	16 557
Sum			2 219 780	283 557

Ballasttech NIVA AS' årsregnskap viser et underskudd på kr. 6.450,- i 2024. Egenkapitalen pr. 31.12.2024 var kr. 28.782,-. NIVA Chinas reviderte regnskap viser et overskudd på kr. 568.074,- i 2024. Egenkapitalen pr. 31.12.2024 var på kr. 804.799,-.

Under henvisning til regnskapslovens § 3-2 er konsernregnskap ikke utarbeidet. Morselskapet utarbeider konsernregnskap.

### Note 3 Egenkapital

	Aksjekapital	Overkurs	Annen egenkapital	Sum
Egenkapital pr 01.01.	3 600 000	48 534	-3 381 047	267 487
Årets resultat	0	0	-10 575	-10 575
Egenkapital pr 31.12.	3 600 000	48 534	-3 391 622	256 912

### Note 4 Antall aksjer, aksjeeiere m.v

Aksjekapital	Antall	Pålydende	Balanseført
Ordinære aksjer	800	4 500,0	3 600 000

Alle aksjene gir samme rettigheter i selskapet.

Aksjonærer pr. 31.12.	Aksjer	Eierandel
NIVA	800	100,0 %
Totalt antall aksjer	800	100,0 %

### Note 5 Mellomværende mor- og datterselskap

	2024	2023
Gjeld til NIVA	23 650	23 650

### Note 6 Skatt

#### Midlertidige forskjeller og grunnlag for utsatt skatt/utsatt skattefordel

Midlertidige forskjeller knyttet til:	31.12.2023	31.12.2024	Endring
Anleggsmidler/aksjer	-1 865 223	-1 865 223	0
Skattemessig fremførbart underskudd	-1 205 289	-1 215 864	10 575
Netto midlertidig forskjeller	-3 070 512	-3 081 087	10 575
Skattereduserende forskjeller som ikke utlignes	3 070 512	3 081 087	-10 575
Sum midlertidige forskjeller	0	0	0
Utsatt skatt/skattefordel	0	0	0



This file is sealed with a digital signature.  
The seal is a guarantee for the authenticity  
of the document.

Document ID:  
B6EA02CD1CC345038DFEDA955E9925F0



NIVA-TECH AS  
Noter til årsregnskapet 2024

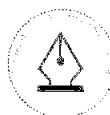
Årets skattepliktige resultat fremkommer som følger:

Regnskapsmessig resultat før skatt	-10 575
Permanente forskjeller	0
Endring midlertidige forskjeller	10 575
Skattepliktig inntekt	<u>0</u>

Skattekostnaden fremkommer som følger:

	2024	2023
Betalbar skatt	0	0
Endring i utsatt skatt	0	0
Skattekostnad	<u>0</u>	<u>0</u>

Utsatt skattefordel er ikke balanseført.

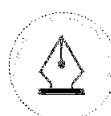


This file is sealed with a digital signature.  
The seal is a guarantee for the authenticity  
of the document.

Document ID:  
B6EA02CD1CC345038DFEDA955E9925F0



## NIVA-China Environment Research & Development (Beijing) Co. Ltd.



This file is sealed with a digital signature.  
The seal is a guarantee for the authenticity  
of the document.

Document ID:  
B6EA02CD1CC345038DFEDA955E9925F0



NIVA-China environmental research & development (Beijing) Co. Ltd.  
Universal social credit no: 91110105MA00ECY29A

BALANCE SHEET AS OF 31.12		CNY			NOK		
		31.12.2023	31.12.2024	CHINA AUDITOR	31.12.2023	31.12.2024	CHINA AUDITOR
Currency rate NOK/CNY				31.12.2024	1,4317	1,5554	31.12.2024
AKTIVA	<b>Fixed assets</b>						
	Intangible assets						
	Equipment						
	Financial fixed assets						
	<b>Current assets</b>						
	Inventory						
Accounts receivable	1 030	53 530	53 530	1 475	83 261	83 261	
Bank deposit and cash	216 484	571 920	571 920	309 941	889 565	889 564	
<b>ASSETS</b>	<b>217 514</b>	<b>625 450</b>	<b>625 450</b>	<b>311 415</b>	<b>972 825</b>	<b>972 825</b>	
PASSIVA	<b>Equity</b>						
	Invested equity	1 486 933	1 486 933	1 486 933	2 128 842	2 312 776	2 312 776
	Returned earnings/loss	-1 334 738	-969 511	-864 715	-1 910 944	-1 507 977	-1 344 978
	<b>Liabilities</b>						
	Long-term liabilities						
	Taxes payable	550	1 332	1 332	787	2 072	2 072
Short-term liabilities / other payable	64 769	106 696	1 900	92 730	165 955	2 955	
<b>EQUITY AND LIABILITIES</b>	<b>217 514</b>	<b>625 450</b>	<b>625 450</b>	<b>311 415</b>	<b>972 825</b>	<b>972 825</b>	

Oslo, 4 March 2025

Thorjorn Larssen

Gunn Mia Angell

**Note:**

The balance sheet as of 31.12.2024 corresponds with the Chinese Auditor's report for 2024, adjusted for outstanding invoices between NIVA and NIVA China.



This file is sealed with a digital signature.  
The seal is a guarantee for the authenticity  
of the document.

Document ID:  
B6EA02CD1CC345038DFEDA955E9925F0



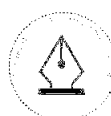
NIVA-China environmental research & development (Beijing) Co. Ltd.

## Profit and loss 2024

Profit and loss - 2024	CNY		NOK	
	2023	2024	2023	2024
<i>Currency rate 31.12.2024: 155,54 NOK per 100 CNY</i>				
<b>Revenue</b>				
Gross revenue	121 609	582 004	174 107	905 250
Total services for projects	341 133	195 059	488 401	303 395
<b>Net revenue</b>	<b>-219 525</b>	<b>386 945</b>	<b>-314 293</b>	<b>601 854</b>
<b>Operating Cost</b>				
Personnell cost / labour fee	146 584	14 286	209 864	22 220
Other operating cost	128 991	7 858	184 677	12 222
<b>Total operating cost</b>	<b>275 575</b>	<b>22 143</b>	<b>394 541</b>	<b>34 442</b>
<b>Financial posts</b>				
Charges	2 121	310	-	482
Interest	-1 198	-735	1 321	-1 143
<b>Total financial cost / income (-)</b>	<b>923</b>	<b>-425</b>	<b>1 321</b>	<b>-661</b>
<b>Profit / loss</b>	<b>-496 023</b>	<b>365 227</b>	<b>-710 156</b>	<b>568 074</b>

### Note

*This profit and loss report is based upon NIVA Chinas Auditor Report, following Chinese cash flow accounting principles, however adjusted for outstanding invoices between NIVA and NIVA China (NOK 163.000)*



This file is sealed with a digital signature.  
The seal is a guarantee for the authenticity  
of the document.

Document ID:  
B6EA02CD1CC345038DFEDA955E9925F0



## BALLASTTECH NIVA AS



This file is sealed with a digital signature.  
The seal is a guarantee for the authenticity  
of the document.

Document ID:  
B6EA02CD1CC345038DFEDA955E9925F0



## ÅRSREGNSKAP

### BALLASTTECH NIVA AS

Org.nr. 989779168

2024



This file is sealed with a digital signature.  
The seal is a guarantee for the authenticity  
of the document.

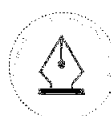
Document ID:  
B6EA02CD1CC345038DFEDA955E9925F0



## Resultatregnskap

	Note	2024	2023
<b>DRIFTSKOSTNADER</b>			
Annen driftskostnad		6 450	5 000
<b>SUM DRIFTSKOSTNADER</b>		<u>6 450</u>	<u>5 000</u>
<b>DRIFTSRESULTAT</b>		<u>-6 450</u>	<u>-5 000</u>
<b>ORDINÆRT RESULTAT FØR SKATTEKOSTNAD</b>		<u>-6 450</u>	<u>-5 000</u>
<b>ÅRSRESULTAT</b>		<u>-6 450</u>	<u>-5 000</u>
<b>DISPONERING AV ÅRSRESULTAT</b>			
Overført til udekket tap		-6 450	-5 000
<b>SUM DISPONERT</b>		<u>-6 450</u>	<u>-5 000</u>

BALLASTIECH NIVA AS



This file is sealed with a digital signature.  
The seal is a guarantee for the authenticity  
of the document.

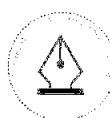
Document ID:  
B6EA02CD1CC345038DFEDA955E9925F0



**Balanse**

	Note	2024	2023
<b>EIENDELER</b>			
<b>OMLØPSMIDLER</b>			
Bankinnskudd		<u>28 782</u>	<u>35 232</u>
<b>SUM OMLØPSMIDLER</b>		<u>28 782</u>	<u>35 232</u>
<b>SUM EIENDELER</b>		<u>28 782</u>	<u>35 232</u>

**BALLASTIECH NIVA AS**



This file is sealed with a digital signature.  
The seal is a guarantee for the authenticity  
of the document.

Document ID:  
B6EA02CD1CC345038DFEDA955E9925F0



## Balanse

	Note	2024	2023
<b>EGENKAPITAL OG GJELD</b>			
<b>EGENKAPITAL</b>			
<b>Innskutt egenkapital</b>			
Selskapskapital	2,3	<u>100 000</u>	<u>100 000</u>
<b>Sum innskutt egenkapital</b>		<b><u>100 000</u></b>	<b><u>100 000</u></b>
<b>Opptjent egenkapital</b>			
Annen egenkapital	2	<u>-71 218</u>	<u>-64 768</u>
<b>Sum opptjent egenkapital</b>		<b><u>-71 218</u></b>	<b><u>-64 768</u></b>
<b>SUM EGENKAPITAL</b>		<b><u>28 782</u></b>	<b><u>35 232</u></b>
<b>GJELD</b>			
<b>Kortsiktig gjeld</b>			
<b>SUM EGENKAPITAL OG GJELD</b>		<b><u>28 782</u></b>	<b><u>35 232</u></b>

OSLO, 31.12.2024 / 10.02.2025  
Styret for BALLASTTECH NIVA AS

Pål Molander  
Styreleder

Gunn Mia Angell  
Styremedlem

Thorjørn Larssen  
Styremedlem

BALLASTTECH NIVA AS



This file is sealed with a digital signature.  
The seal is a guarantee for the authenticity  
of the document.

Document ID:  
B6EA02CD1CC345038DFEDA955E9925F0



BallastTech NIVA AS  
Noter til årsregnskapet 2024

## Regnskapsprinsipper

Årsregnskapet er satt opp i samsvar med regnskapsloven og god regnskapsskikk for små foretak. Selskapets beslutning om avvikling er reversert.

### Driftsinntekter

Tjenester inntektsføres etterhvert som de leveres.

### Omløpsmidler/ Kortsiktig gjeld

Omløpsmidler og kortsiktig gjeld omfatter normalt poster som forfaller til betaling innen ett år etter balansedagen, samt poster som knytter seg til varekretsløpet. Omløpsmidler vurderes til laveste verdi av anskaffelseskost og antatt virkelig verdi.

### Anleggsmidler

Anleggsmidler omfatter eiendeler bestemt til varig eie og bruk. Anleggsmidler er vurdert til anskaffelseskost. Varige driftsmidler balanseføres og avskrives over driftsmidlets økonomiske levetid.

### Fordringer

Kundefordringer og andre fordringer oppføres til pålydende etter fradrag for avsetning til forventet tap. Avsetning til tap gjøres på grunnlag av en individuell vurdering av de enkelte fordringene.

### Skatt

Skattekostnaden i resultatregnskapet omfatter både periodens betalbare skatt og endring i utsatt skatt. Utsatt skatt er beregnet med 22% på grunnlag av de midlertidige forskjeller som eksisterer mellom regnskapsmessige og skattemessige verdier, samt ligningsmessig underskudd til fremføring ved utgangen av regnskapsåret. Skatteøkende og skattereduserende midlertidige forskjeller som reverserer eller kan reversere i samme periode er utlignet og nettoført. Utsatt skattefordel er ikke balanseført.



This file is sealed with a digital signature.  
The seal is a guarantee for the authenticity  
of the document.

Document ID:  
B6EA02CD1CC345038DFEDA955E9925F0



BallastTech NIVA AS  
Noter til årsregnskapet 2024

**Note 1** Ytelser til ansatte og styret

Selskapet har ingen ansatte. Daglig leder er innleid fra konsernselskap.

**Note 2** Egenkapital

	Aksjekapital	Annen egenkapital	Sum
Egenkapital pr 01.01.	100 000	-64 768	35 232
Årets resultat	0	-6 450	-6 450
<b>Egenkapital</b>	<b>100 000</b>	<b>-71 218</b>	<b>28 782</b>

**Note 3** Antall aksjer, aksjeeiere m.v

Aksjekapital	Antall	Pålydende	Balansført
Ordinære aksjer	100	1 000,0	100 000

Alle aksjene gir samme rettigheter i selskapet.

Aksjonærer pr. 31.12.	Aksjer	Eierandel
Niva-Tech AS	100	100,0 %
<b>Totalt antall aksjer</b>	<b>100</b>	<b>100,0 %</b>



This file is sealed with a digital signature.  
The seal is a guarantee for the authenticity  
of the document.

Document ID:  
B6EA02CD1CC345038DFEDA955E9925F0



## INSIGNIS



### Ledelsens ansvar for årsregnskapet

Ledelsen er ansvarlig for å utarbeide årsregnskapet og for at det gir et rettviseende bilde i samsvar med regnskapslovens regler og god regnskapsskikk i Norge. Ledelsen er også ansvarlig for slik internkontroll som den finner nødvendig for å kunne utarbeide et årsregnskap som ikke inneholder vesentlig feilinformasjon, verken som følge av misligheter eller utilsiktede feil.

Ved utarbeidelsen av årsregnskapet må ledelsen ta standpunkt til selskapets og konsernets evne til fortsatt drift og opplyse om forhold av betydning for fortsatt drift. Forutsetningen om fortsatt drift skal legges til grunn for årsregnskapet så lenge det ikke er sannsynlig at virksomheten vil bli avviklet.

### Revisors oppgaver og plikter ved revisjonen av årsregnskapet

Vårt mål er å oppnå betryggende sikkerhet for at årsregnskapet som helhet ikke inneholder vesentlig feilinformasjon, verken som følge av misligheter eller utilsiktede feil, og å avgi en revisjonsberetning som inneholder vår konklusjon. Betryggende sikkerhet er en høy grad av sikkerhet, men ingen garanti for at en revisjon utført i samsvar med ISA-ene, alltid vil avdekke vesentlig feilinformasjon. Feilinformasjon kan oppstå som følge av misligheter eller utilsiktede feil. Feilinformasjon er å anse som vesentlig dersom den enkeltvis eller samlet med rimelighet kan forventes å påvirke de økonomiske beslutninger som brukerne foretar på grunnlag av årsregnskapet.

For videre beskrivelse av revisors oppgaver og plikter vises det til:

<https://revisorforeningen.no/revisjonsberetninger>

### Konklusjon om forvaltning

Basert på vår revisjon av årsregnskapet som beskrevet ovenfor, og kontrollhandlinger vi har funnet nødvendig i henhold til internasjonal standard for attestasjonsoppdrag (ISAE) 3000 «Attestasjonsoppdrag som ikke er revisjon eller forenklet revisorkontroll av historisk finansiell informasjon», mener vi at stiftelsen er forvaltet i samsvar med lov, stiftelsens formål og vedtekter for øvrig.

### Konklusjon om forvaltning

Basert på vår revisjon av årsregnskapet som beskrevet ovenfor, og kontrollhandlinger vi har funnet nødvendig i henhold til internasjonal standard for attestasjonsoppdrag (ISAE) 3000 «Attestasjonsoppdrag som ikke er revisjon eller forenklet revisorkontroll av historisk finansiell informasjon», mener vi at stiftelsen er forvaltet i samsvar med lov, stiftelsens formål og vedtekter for øvrig.

Oslo, 28 mars 2025

**Insignis AS**

Henning Nilsen  
statsautorisert revisor  
(elektronisk signert)



## INSIGNIS



Til styret i Norsk Institutt For Vannforskning STI

### Uavhengig revisors beretning

#### Konklusjon

Vi har revidert årsregnskapet for Norsk Institutt For Vannforskning STI som består av:

- selskapsregnskapet, som består av balanse per 31. desember 2024, resultatregnskap og kontantstrømoppstilling for regnskapsåret avsluttet per denne datoen og noter til årsregnskapet, herunder et sammendrag av viktige regnskapsprinsipper, og
- konsernregnskapet, som består av balanse per 31. desember 2024, resultatregnskap og kontantstrømoppstilling for regnskapsåret avsluttet per denne datoen og noter til årsregnskapet, herunder et sammendrag av viktige regnskapsprinsipper.

Etter vår mening

- oppfyller årsregnskapet gjeldende lovkrav,
- gir selskapsregnskapet et rettviseende bilde av selskapets finansielle stilling per 31. desember 2024 og av dets resultater og kontantstrømmer for regnskapsåret avsluttet per denne datoen i samsvar med regnskapslovens regler og god regnskapsskikk i Norge, og
- gir konsernregnskapet et rettviseende bilde av konsernets finansielle stilling per 31. desember 2024 og av dets resultater og kontantstrømmer for regnskapsåret avsluttet per denne datoen i samsvar med regnskapslovens regler og god regnskapsskikk i Norge.

#### Grunnlag for konklusjonen

Vi har gjennomført revisjonen i samsvar med International Standards on Auditing (ISA-ene). Våre oppgaver og plikter i henhold til disse standardene er beskrevet nedenfor under *Revisors oppgaver og plikter ved revisjonen av årsregnskapet*. Vi er uavhengige av selskapet og konsernet i samsvar med kravene i relevante lover og forskrifter i Norge og International Code of Ethics for Professional Accountants (inkludert internasjonale uavhengighetsstandarder) utstedt av International Ethics Standards Board for Accountants (IESBA-reglene), og vi har overholdt våre øvrige etiske forpliktelser i samsvar med disse kravene. Innhentet revisjonsbevis er etter vår vurdering tilstrekkelig og hensiktsmessig som grunnlag for vår konklusjon.

#### Øvrig informasjon

Styret og daglig leder (ledelsen) er ansvarlige for informasjonen i årsberetningen. Vår konklusjon om årsregnskapet ovenfor dekker ikke informasjonen i årsberetningen.

I forbindelse med revisjonen av årsregnskapet er det vår oppgave å lese årsberetningen. Formålet er å vurdere hvorvidt det foreligger vesentlig inkonsistens mellom årsberetningen og årsregnskapet og den kunnskap vi har opparbeidet oss under revisjonen av årsregnskapet, eller hvorvidt informasjon i årsberetningen ellers fremstår som vesentlig feil. Vi har plikt til å rapportere dersom årsberetningen fremstår som vesentlig feil. Vi har ingenting å rapportere i så henseende.

Basert på kunnskapen vi har opparbeidet oss i revisjonen, mener vi at årsberetningen

- er konsistent med årsregnskapet og
- inneholder de opplysninger som skal gis i henhold til gjeldende lovkrav.

INSIGNIS AS  
Sandakerveien 138, 0484 Oslo  
Org.nr. 917 835 810 MVA, Foretaksregisteret

[www.insignis.no](http://www.insignis.no)