



ÅRSREGNSKAPET FOR REGNSKAPSÅRET 2024 - GENERELL INFORMASJON

Enheten

Organisasjonsnummer: 992 843 233
Organisasjonsform: Aksjeselskap
Foretaksnavn: WERGELAND BEDRIFTSUTVIKLING AS
Forretningsadresse: Kanalveien 51
5068 BERGEN

Regnskapsår

Årsregnskapets periode: 01.01.2024 - 31.12.2024

Konsern

Morselskap i konsern: Nei

Regnskapsregler

Regler for små foretak benyttet: Ja
Benyttet ved utarbeidelsen av årsregnskapet til selskapet: Regnskapslovens alminnelige regler

Årsregnskapet fastsatt av kompetent organ

Bekreftet av representant for selskapet: Siv Hege Wergeland
Dato for fastsettelse av årsregnskapet: 28.06.2025

Grunnlag for avgivelse

År 2024: Årsregnskapet er elektronisk innlevert
År 2023: Tall er hentet fra elektronisk innlevert årsregnskap fra 2024

Det er ikke krav til at årsregnskapet m.v. som sendes til Regnskapsregisteret er undertegnet. Kontrollen på at dette er utført ligger hos revisor/enhetens øverste organ. Sikkerheten ivaretas ved at innsender har rolle/rettighet for innsending av årsregnskapet via Altinn, og ved at det bekreftes at årsregnskapet er fastsatt av kompetent organ.

Brønnøysundregistrene, 02.07.2025



Resultatregnskap

Beløp i: NOK	Note	2024	2023
RESULTATREGNSKAP			
Inntekter			
Salgsinntekt		20 119 600	19 005 592
Sum inntekter		20 119 600	19 005 592
Kostnader			
Varekostnad		1 153 434	817 965
Lønnskostnad	1	11 720 930	10 419 729
Annen driftskostnad		1 001 032	1 428 651
Sum kostnader		13 875 396	12 666 344
Driftsresultat		6 244 204	6 339 248
Finansinntekter og finanskostnader			
Annen renteinntekt		178 742	37 940
Annen finansinntekt		153 754	185 677
Verdiøkning markedsbaserte omløpsmidler			101 848
Sum finansinntekter		332 496	325 466
Annen rentekostnad		4 456	3 670
Annen finanskostnad			270
Sum finanskostnader		4 456	3 940
Netto finans		328 040	321 526
Resultat før skattekostnad		6 572 244	6 660 773
Skattekostnad på resultat	2	1 433 909	1 455 890
Årsresultat	3	5 138 335	5 204 883
Årsresultat etter minoritetsinteresser		5 138 335	5 204 883
Totalresultat		5 138 335	5 204 883
Overføringer og disponeringer			
Ordinært utbytte			5 500 000



Resultatregnskap

Beløp i: NOK	Note	2024	2023
Avgitt konsernbidrag		5 083 859	
Avsatt til annen egenkapital		54 476	
Overført fra annen egenkapital			-295 117
Sum overføringer og disponeringer	3	5 138 335	5 204 883



Balanse

Beløp i: NOK	Note	2024	2023
BALANSE - EIENDELER			
Anleggsmidler			
Immaterielle eiendeler			
Utsatt skattefordel	2		
Finansielle anleggsmidler			
Sum finansielle anleggsmidler	4		
Sum anleggsmidler		0	0
Omløpsmidler			
Varer			
Fordringer			
Kundefordringer		2 949 330	4 225 684
Andre kortsiktige fordringer			52 906
Sum fordringer	4	2 949 330	4 278 590
Investeringer			
Markedsbaserte obligasjoner			3 371 572
Sum investeringer			3 371 572
Bankinnskudd, kontanter og lignende			
Bankinnskudd, kontanter o.l.		10 481 461	5 553 537
Sum bankinnskudd, kontanter og lignende		10 481 461	5 553 537
Sum omløpsmidler		13 430 791	13 203 699
SUM EIENDELER		13 430 791	13 203 699
BALANSE - EGENKAPITAL OG GJELD			
Egenkapital			
Innskutt egenkapital			
Aksjekapital	3, 5	100 000	100 000



Balanse

Beløp i: NOK	Note	2024	2023
Beholdning av egne aksjer	3, 5, 6	-5 000	
Overkurs	3		
Annen innskutt egenkapital	3	21 830	21 830
Sum innskutt egenkapital		116 830	121 830
Opptjent egenkapital			
Annen egenkapital	3	2 179 493	2 238 011
Sum opptjent egenkapital		2 179 493	2 238 011
Sum egenkapital	3	2 296 323	2 359 841
Gjeld			
Langsiktig gjeld			
Utsatt skatt	2		
Annen langsiktig gjeld			
Sum langsiktig gjeld		0	0
Kortsiktig gjeld			
Leverandørgjeld		114 876	242 063
Betalbar skatt	2		1 455 890
Skyldig offentlige avgifter		1 890 711	1 702 380
Utbytte	3		5 500 000
Kortsiktig konserngjeld		6 517 768	
Annen kortsiktig gjeld		2 611 113	1 943 525
Sum kortsiktig gjeld		11 134 468	10 843 858
Sum gjeld		11 134 468	10 843 858
SUM EGENKAPITAL OG GJELD		13 430 791	13 203 699



Brønnøysundregistrene

ÅRSREGNSKAP FOR REGNSKAPSÅRET 2024 - GENERELL INFORMASJON

Journalnummer: 2025 602850

Enheten

Organisasjonsnummer: 992 843 233
Organisasjonsform: Aksjeselskap
Foretaksnavn: WERGELAND BEDRIFTSUTVIKLING AS
Forretningsadresse: Kanalveien 51
5068 BERGEN

Regnskapsår

Årsregnskapets periode: 01.01.2024 - 31.12.2024

Konsern

Morselskap i konsern: Nei

Regnskapsregler

Regler for små foretak benyttet: Ja
Benyttet ved utarbeidelsen av
årsregnskapet til selskapet: Regnskapslovens alminnelige regler

Årsregnskapet fastsatt av kompetent organ

Bekreftet av representant for selskapet: Siv Hege Wergeland
Dato for fastsettelse av årsregnskapet: 28.06.2025

Grunnlag for avgivelse

År 2024: Årsregnskap er elektronisk innlevert.
År 2023: Tall er hentet fra elektronisk innlevert årsregnskap fra 2024.

Det er ikke krav til at årsregnskapet m.v. som sendes til Regnskapsregisteret er undertegnet. Kontrollen på at dette er utført ligger hos revisor/enhetens øverste organ. Sikkerheten ivaretas ved at innsender har rolle/rettighet for innsending av årsregnskapet via Altinn, og ved at det bekreftes at årsregnskapet er fastsatt av kompetent organ.

Brønnøysundregistrene, 01.07.2025



Organisasjonsnr: 992 843 233
WERGELAND BEDRIFTSUTVIKLING AS

RESULTATREGNSKAP

Beløp i: NOK	Note	2024	2023
RESULTATREGNSKAP			
Inntekter			
Salgsinntekt		20 119 600	19 005 592
Sum inntekter		20 119 600	19 005 592
Kostnader			
Varekostnad		1 153 434	817 965
Lønnskostnad	1	11 720 930	10 419 729
Annen driftskostnad		1 001 032	1 428 651
Sum kostnader		13 875 396	12 666 344
Driftsresultat		6 244 204	6 339 248
Finansinntekter og finanskostnader			
Annen renteinntekt		178 742	37 940
Annen finansinntekt		153 754	185 677
Verdiøkning markedsbaserte omløpsmidler			101 848
Sum finansinntekter		332 496	325 466
Annen rentekostnad		4 456	3 670
Annen finanskostnad			270
Sum finanskostnader		4 456	3 940
Netto finans		328 040	321 526
Resultat før skattekostnad		6 572 244	6 660 773
Skattekostnad på resultat	2	1 433 909	1 455 890
Årsresultat	3	5 138 335	5 204 883
Årsresultat etter minoritetsinteresser		5 138 335	5 204 883
Totalresultat		5 138 335	5 204 883
Overføringer og disponeringer			
Ordinært utbytte			5 500 000
Avgitt konsernbidrag		5 083 859	
Avsatt til annen egenkapital		54 476	
Overført fra annen egenkapital			-295 117
Sum overføringer og disponeringer	3	5 138 335	5 204 883



Organisasjonsnr: 992 843 233
WERGELAND BEDRIFTSUTVIKLING AS

BALANSE

Beløp i: NOK	Note	2024	2023
--------------	------	------	------

BALANSE - EIENDELER

Anleggsmidler			
Immaterielle eiendeler			
Utsatt skattefordel	2		
Finansielle anleggsmidler			
Sum finansielle anleggsmidler	4		
Sum anleggsmidler		0	0
Omløpsmidler			
Varer			
Fordringer			
Kundefordringer		2 949 330	4 225 684
Andre kortsiktige fordringer			52 906
Sum fordringer	4	2 949 330	4 278 590
Investeringer			
Markedsbaserte obligasjoner			3 371 572
Sum investeringer			3 371 572
Bankinnskudd, kontanter og lignende			
Bankinnskudd, kontanter o. l.		10 481 461	5 553 537
Sum bankinnskudd, kontanter og lignende		10 481 461	5 553 537
Sum omløpsmidler		13 430 791	13 203 699
SUM EIENDELER		13 430 791	13 203 699

BALANSE - EGENKAPITAL OG GJELD

Egenkapital			
Innskutt egenkapital			
Aksjekapital	3, 5	100 000	100 000
Beholdning av egne aksjer	3, 5, 6	-5 000	
Overkurs	3		
Annen innskutt egenkapital	3	21 830	21 830
Sum innskutt egenkapital		116 830	121 830
Opptjent egenkapital			
Annen egenkapital	3	2 179 493	2 238 011



Sum opptjent egenkapital		2 179 493	2 238 011
Sum egenkapital	3	2 296 323	2 359 841
Gjeld			
Langsiktig gjeld			
Utsatt skatt	2		
Annen langsiktig gjeld			
Sum langsiktig gjeld		0	0
Kortsiktig gjeld			
Leverandørgjeld		114 876	242 063
Betalbar skatt	2		1 455 890
Skyldig offentlige avgifter		1 890 711	1 702 380
Utbytte	3		5 500 000
Kortsiktig konserngjeld		6 517 768	
Annen kortsiktig gjeld		2 611 113	1 943 525
Sum kortsiktig gjeld		11 134 468	10 843 858
Sum gjeld		11 134 468	10 843 858
SUM EGENKAPITAL OG GJELD		13 430 791	13 203 699



Organisasjonsnr: 992 843 233
WERGELAND BEDRIFTSUTVIKLING AS

NOTEOPPLYSNINGER - SELSKAP - alle poster oppgitt i hele tall

Note

Antall årsverk i regnskapsåret
8.00

Sum Beløp

Balanseført verdi 31.12. Varige driftsmidler Immaterielle eiend.

Konsernregnskap

Morselskapet sitt navn

Forretningskontor for morselskapet

Begrunnelse for at datterselskap er utelatt fra konsolideringen

Samlet beløp - tilknyttet selskap Årets Fjorårets

Samlet beløp - foretak i samme konsern Årets Fjorårets

Samlet beløp - foretak i samme konsern Årets Fjorårets

Samlet beløp - felles kontrollert virksomhet Årets Fjorårets

Pantstillelse Beløp

Beholdning av egne aksjer Antall Pålydende Andel av aksjek.




Årsregnskap 2024

Wergeland Bedriftsutvikling AS

Resultatregnskap
Balanse
Noter til regnskapet
Revisjonsberetning

Org.nr.: 992 843 233



Til generalforsamlingen i Wergeland Bedriftsutvikling AS

Uavhengig revisors beretning for 2024

Konklusjon

Vi har revidert Wergeland Bedriftsutvikling AS sitt årsregnskap som viser et overskudd på kr 5 138 335. Årsregnskapet består av balanse per 31. desember 2024, resultatregnskap for regnskapsåret avsluttet per denne datoen og noter til årsregnskapet, herunder et sammendrag av viktige regnskapsprinsipper.

Etter vår mening

- oppfyller årsregnskapet gjeldende lovkrav, og
- gir årsregnskapet et rettviseende bilde av selskapets finansielle stilling per 31. desember 2024 og av dets resultat for regnskapsåret avsluttet per denne datoen i samsvar med regnskapslovens regler og god regnskapsskikk i Norge.

Grunnlag for konklusjonen

Vi har gjennomført revisjonen i samsvar med International Standards on Auditing (ISA-ene). Våre oppgaver og plikter i henhold til disse standardene er beskrevet nedenfor under Revisors oppgaver og plikter ved revisjonen av årsregnskapet. Vi er uavhengige av selskapet i samsvar med kravene i relevante lover og forskrifter i Norge og International Code of Ethics for Professional Accountants (inkludert internasjonale uavhengighetsstandarder) utstedt av International Ethics Standards Board for Accountants (IESBA-reglene), og vi har overholdt våre øvrige etiske forpliktelser i samsvar med disse kravene. Innhentet revisjonsbevis er etter vår vurdering tilstrekkelig og hensiktsmessig som grunnlag for vår konklusjon.

Ledelsens ansvar for årsregnskapet

Styret (ledelsen) er ansvarlig for å utarbeide årsregnskapet og for at det gir et rettviseende bilde i samsvar med regnskapslovens regler og god regnskapsskikk i Norge. Ledelsen er også ansvarlig for slik intern kontroll som den finner nødvendig for å kunne utarbeide et årsregnskap som ikke inneholder vesentlig feilinformasjon, verken som følge av misligheter eller utilsiktede feil.

Ved utarbeidelsen av årsregnskapet må ledelsen ta standpunkt til selskapets evne til fortsatt drift og opplyse om forhold av betydning for fortsatt drift. Forutsetningen om fortsatt drift skal legges til grunn for årsregnskapet så lenge det ikke er sannsynlig at virksomheten vil bli avviklet.

Collegium Revisjon AS Øvre Kråkenes 17 – 5152 Bønes – Telefon: +47 55 52 02 06 – www.collegium.no
Foretaksregisteret: NO 988 782 041 MVA
Medlem av Den norske Revisorforening



Revisors oppgaver og plikter ved revisjonen av årsregnskapet

Vårt mål er å oppnå betryggende sikkerhet for at årsregnskapet som helhet ikke inneholder vesentlig feilinformasjon, verken som følge av misligheter eller utilsiktede feil, og å avgi en revisjonsberetning som inneholder vår konklusjon. Betryggende sikkerhet er en høy grad av sikkerhet, men ingen garanti for at en revisjon utført i samsvar med ISA-ene, alltid vil avdekke vesentlig feilinformasjon. Feilinformasjon kan oppstå som følge av misligheter eller utilsiktede feil. Feilinformasjon er å anse som vesentlig dersom den enkeltvis eller samlet med rimelighet kan forventes å påvirke økonomiske beslutninger som brukerne foretar basert på årsregnskapet.

For videre beskrivelse av revisors oppgaver og plikter vises det til:
<https://revisorforeningen.no/revisjonsberetninger>

Bergen, 28. juni 2025
Collegium Revisjon AS

Erlend Hugaas Myrdal
statsautorisert revisor




Resultatregnskap

Wergeland Bedriftsutvikling AS

 BankID Signing
Asgeir Eriksen
2025-06-27

 BankID Signing
Karsten Warloe
2025-06-27

 BankID Signing
Siv Emauelsen
2025-06-27

 BankID Signing
Siv Hege Wergeland
2025-06-28

Driftsinntekter og driftskostnader	Note	2024	2023
Salgsinntekt		20 119 600	19 005 592
Sum driftsinntekter		20 119 600	19 005 592
Varekostnad		1 153 434	817 965
Lønnskostnad	1	11 720 930	10 419 729
Annen driftskostnad		1 001 032	1 428 651
Sum driftskostnader		13 875 396	12 666 344
Driftsresultat		6 244 204	6 339 248
Finansinntekter og finanskostnader			
Annen renteinntekt		178 742	37 940
Annen finansinntekt		153 754	185 677
Verdøkning markedsbaserte omløpsmidler		0	101 848
Annen rentekostnad		4 456	3 670
Annen finanskostnad		0	270
Resultat av finansposter		328 040	321 526
Resultat før skattekostnad		6 572 244	6 660 773
Skattekostnad på resultat	2	1 433 909	1 455 890
Årsresultat	3	5 138 335	5 204 883
Overføringer			
Avsatt til utbytte		0	5 500 000
Avsatt konsernbidrag		5 083 859	0
Avsatt til annen egenkapital		54 476	0
Overført fra annen egenkapital		0	295 117
Sum overføringer	3	5 138 335	5 204 883




Balanse

Wergeland Bedriftsutvikling AS

 BankID Signing
Asgeir Eriksen
2025-06-27

 BankID Signing
Karsten Warloe
2025-06-27

 BankID Signing
Siv Emanuelson
2025-06-27

 BankID Signing
Siv Hege Wergeland
2025-06-28

Eiendeler	Note	2024	2023
Omløpsmidler			
Fordringer			
Kundefordringer		2 949 330	4 225 684
Andre kortsiktige fordringer		0	52 906
Sum fordringer	4	2 949 330	4 278 590
Investeringer			
Markedsbaserte obligasjoner		0	3 371 572
Sum investeringer		0	3 371 572
Bankinnskudd, kontanter o.l.		10 481 461	5 553 537
Sum omløpsmidler		13 430 791	13 203 699
Sum eiendeler		13 430 791	13 203 699



Balanse

Wergeland Bedriftsutvikling AS

 BankID Signing
Asgeir Eriksen
2025-06-27

 BankID Signing
Karsten Warloe
2025-06-27

 BankID Signing
Siv Emanuelsen
2025-06-27

 BankID Signing
Siv Hege Wergeland
2025-06-28

Egenkapital og gjeld	Note	2024	2023
Egenkapital			
Innskutt egenkapital			
Aksjekapital	3, 5	100 000	100 000
Egne aksjer	3, 5, 6	-5 000	0
Annen innskutt egenkapital	3	21 830	21 830
Sum innskutt egenkapital		116 830	121 830
Opptjent egenkapital			
Annen egenkapital	3	2 179 493	2 238 011
Sum opptjent egenkapital		2 179 493	2 238 011
Sum egenkapital	3	2 296 323	2 359 841
Gjeld			
Kortsiktig gjeld			
Leverandørgjeld		114 876	242 063
Betalbar skatt	2	0	1 455 890
Skyldig offentlige avgifter		1 890 711	1 702 380
Utbytte	3	0	5 500 000
Konserngjeld		6 517 768	0
Annen kortsiktig gjeld		2 611 113	1 943 525
Sum kortsiktig gjeld		11 134 468	10 843 858
Sum gjeld		11 134 468	10 843 858
Sum egenkapital og gjeld		13 430 791	13 203 699

Bergen

Styret i Wergeland Bedriftsutvikling AS

Karsten Warloe
styreleder

Siv Fallan Emanuelsen
styremedlem

Asgeir Eriksen
styremedlem

Siv Hege Wergeland
daglig leder

Wergeland Bedriftsutvikling AS


Side 4





Noter

Wergeland Bedriftsutvikling AS

 BankID Signing
Asgeir Eriksen
2025-06-27

 BankID Signing
Karsten Warloe
2025-06-27

 BankID Signing
Siv Emaruelsen
2025-06-27

 BankID Signing
Siv Hege Wergeland
2025-06-28

Regnskapsprinsipper

Årsregnskapet er satt opp i samsvar med regnskapsloven og NRS 8 - God regnskapsskikk for små foretak.

Driftsinntekter

Inntektsføring ved salg av varer skjer på leveringstidspunktet. Tjenester inntektsføres etter hvert som de leveres.

Skatt

Skattekostnaden i resultatregnskapet omfatter både periodens betalbare skatt og endring i utsatt skatt. Utsatt skatt er beregnet med 22 % på grunnlag av de midlertidige forskjeller som eksisterer mellom regnskapsmessige og skattemessige verdier, samt ligningsmessig underskudd til fremføring ved utgangen av regnskapsåret. Skatteøkende og skattereduserende midlertidige forskjeller som reverserer eller kan reverseres i samme periode er utlignet og nettoført.

Klassifisering og vurdering av omløpsmidler

Omløpsmidler og kortsiktig gjeld omfatter normalt poster som forfaller til betaling innen ett år etter balansedagen, samt poster som knytter seg til varekretsløpet. Omløpsmidler vurderes til laveste verdi av anskaffelseskost og virkelig verdi.

Fordringer

Kundefordringer og andre fordringer oppføres til pålydende etter fradrag for avsetning til forventet tap. Avsetning til tap gjøres på grunnlag av en individuell vurdering av de enkelte fordringene.



Noter

Wergeland Bedriftsutvikling AS



Note 1 Lønnskostnader og antall årsverk

Lønnskostnader

	2024	2023
Lønninger	8 074 768	7 140 133
Arbeidsgiveravgift	1 411 480	1 392 228
Pensjonskostnader	517 917	348 913
Andre ytelser	1 716 766	1 538 455
Sum	11 720 930	10 419 729

Selskapet har i 2024 sysselsatt 8 årsverk.

Note 2 Skatt

Arets skattekostnad	2024	2023
Resultatført skatt på ordinært resultat:		
Betalbar skatt	1 433 909	1 455 890
Endring i utsatt skattefordel	0	0
Skattekostnad ordinært resultat	1 433 909	1 455 890

Skattepliktig inntekt:		
Resultat før skatt	6 572 244	6 660 773
Permanente forskjeller	15 524	-43 092
Endring i midlertidige forskjeller	-70 000	0
Avgitt konsernbidrag	-6 517 768	0
Skattepliktig inntekt	0	6 617 681

Betalbar skatt i balansen:		
Betalbar skatt på årets resultat	1 433 909	1 455 890
Betalbar skatt på avgitt konsernbidrag	-1 433 909	0
Sum betalbar skatt i balansen	0	1 455 890

Skatteeffekten av midlertidige forskjeller som har gitt opphav til utsatt skatt og utsatte skattefordeler, spesifisert på typer av midlertidige forskjeller

	2024	2023	Endring
Fordringer	-30 000	-100 000	-70 000
Sum	-30 000	-100 000	-70 000

Inngår ikke i beregningen av utsatt skatt	30 000	100 000	70 000
Utsatt skattefordel (22 %)	0	0	0

I henhold til God regnskapsskikk for små foretak balanseføres ikke utsatt skattefordel.




Noter

Wergeland Bedriftsutvikling AS

 BankID Signing
Asgeir Eriksen
2025-06-27

 BankID Signing
Karsten Warloe
2025-06-27

 BankID Signing
Siv Emanuelson
2025-06-27

 BankID Signing
Siv Hege Wergeland
2025-06-28

Note 3 Egenkapital

	Aksjekapital	Egne aksjer	Annen innskutt egenkapital	Annen egenkapital	Sum egenkapital
Pr. 31.12.2023	100 000		21 830	2 238 011	2 359 841
Årets resultat				5 138 335	5 138 335
Egne aksjer		-5 000		-112 993	-117 993
Konsernbidrag avgitt				-5 083 859	-5 083 859
Pr 31.12.2024	100 000	-5 000	21 830	2 179 493	2 296 323

Note 4 Lån og sikkerhetsstillelse til medlemmer av styrende organer

Selskapet har ikke gitt lån eller sikkerhetsstillelse til ledende personer, aksjeeiere med videre.

Note 5 Aksjonærer

Aksjekapitalen i Wergeland Bedriftsutvikling AS pr. 31.12 består av:

	Antall	Pålydende	Bokført
Ordinære aksjer	1 000	100,0	100 000
Sum	1 000		100 000

Eierstruktur

De største aksjonærene i % er:

	A-aksjer	B-aksjer	Eierandel	Stemmeandel
Wergeland Bedriftsutvikling AS		50	5	5 %
Kiwa Holding AS	600	350	95	100 %
Totalt antall aksjer	600	400	100	100 %

Note 6 Egne aksjer

Selskapet har i løpet av 2024 kjøpt 50 aksjer i markedet.

Utvikling i selskapets egne aksjer	Antall	Pålydende pr. aksje	Sum	Andel av aksjekapital
Erverv egne aksjer	50	100	5 000	5 %
Beholdning pr. 31.12.2024	50	100	5 000	5 %