



ÅRSREGNSKAPET FOR REGNSKAPSÅRET 2022 - GENERELL INFORMASJON

Enheten

Organisasjonsnummer:	989 214 209
Organisasjonsform:	Aksjeselskap
Foretaksnavn:	SKAUGE INNOVASJON AS
Forretningsadresse:	Sørehavnveien 41 5179 GODVIK

Regnskapsår

Årsregnskapets periode:	01.01.2022 - 31.12.2022
-------------------------	-------------------------

Konsern

Mørselskap i konsern:	Ja
Konsernregnskap lagt ved:	Ja

Regnskapsregler

Regler for små foretak benyttet:	Ja
Benyttet ved utarbeidelsen av årsregnskapet til selskapet:	Regnskapslovens alminnelige regler
Benyttet ved utarbeidelsen av årsregnskapet til konsernet:	Regnskapslovens alminnelige regler

Årsregnskapet fastsatt av kompetent organ

Bekreftet av representant for selskapet:	Gunnar Kristiansen
Dato for fastsettelse av årsregnskapet:	30.06.2023

Grunnlag for avgivelse

År 2022: Årsregnskapet er elektronisk innlevert
År 2021: Tall er hentet fra elektronisk innlevert årsregnskap fra 2022

Det er ikke krav til at årsregnskapet m.v. som sendes til Regnskapsregisteret er undertegnet. Kontrollen på at dette er utført ligger hos revisor/enhetens øverste organ. Sikkerheten ivaretas ved at innsender har rolle/rettighet for innsending av årsregnskapet via Altinn, og ved at det bekreftes at årsregnskapet er fastsatt av kompetent organ.

Brønnøysundregistrene, 20.08.2024



Resultatregnskap

Beløp i: NOK	Note	2022	2021
RESULTATREGNSKAP			
Inntekter			
Salgsinntekt	1	1 500 000	1 500 000
Sum inntekter		1 500 000	1 500 000
Kostnader			
Lønnskostnad	2, 3		
Avskrivning av driftsmidler og immaterielle eiendeler	4		
Nedskrivning av varige driftsmidler og immaterielle eiendeler	4		
Annen driftskostnad	2	41 500	25 000
Sum kostnader	3	41 500	25 000
Driftsresultat		1 458 500	1 475 000
Finansinntekter og finanskostnader			
Inntekt på investering i datterselskap			4 350 000
Renteinntekt fra foretak i samme konsern	5		
Annen renteinntekt	6	65 826	3 982
Annen finansinntekt	6	3 987	4 000
Sum finansinntekter		69 813	4 357 982
Rentekostnad til foretak i samme konsern	5		
Annen rentekostnad	6		224
Annen finanskostnad	6	18	6 612
Sum finanskostnader		18	6 836
Netto finans		69 795	4 351 146
Ordinært resultat før skattekostnad		1 528 295	5 826 146
Skattekostnad på resultat	7, 8	336 221	339 602
Ordinært resultat etter skattekostnad	9	1 192 074	5 486 544
Årsresultat		1 192 074	5 486 544
Årsresultat etter minoritetsinteresser		1 192 074	5 486 544



Resultatregnskap

Beløp i: NOK	Note	2022	2021
Totalresultat		1 192 074	5 486 544
Overføringer og disponeringer			
Ordinært utbytte		2 270 000	2 200 000
Avsatt til annen egenkapital			3 286 544
Overført fra annen egenkapital		-1 077 926	
Sum overføringer og disponeringer		1 192 074	5 486 544



Balanse

Beløp i: NOK	Note	2022	2021
BALANSE - EIENDELER			
Anleggsmidler			
Immaterielle eiendeler			
Utsatt skattefordel	7, 8		
Varige driftsmidler			
Tomter, bygninger o.a. fast eiendom	4		
Maskiner og anlegg	4		
Skip og flytende installasjoner	4		
Driftsløsøre, inventar o.a. utstyr	4		
Sum varige driftsmidler	4		
Finansielle anleggsmidler			
Investering i datterselskap	10, 11	4 989 812	4 989 812
Investering i annet foretak i samme konsern	10, 11		
Lån til foretak i samme konsern	5		
Investeringer i tilknyttet selskap		566 522	566 522
Sum finansielle anleggsmidler		5 556 334	5 556 334
Sum anleggsmidler		5 556 334	5 556 334
Omløpsmidler			
Varer			
Sum varer	12		
Fordringer			
Andre kortsiktige fordringer	2, 5, 13	13 735 506	13 653 506
Sum fordringer	13	13 735 506	13 653 506
Investeringer			
Aksjer og andeler i foretak i samme konsern	11		
Bankinnskudd, kontanter og lignende			
Bankinnskudd, kontanter o.l.	14	6 941 029	8 204 336
Sum bankinnskudd, kontanter og lignende		6 941 029	8 204 336



Balanse

Beløp i: NOK	Note	2022	2021
Sum omløpsmidler		20 676 535	21 857 842
SUM EIENDELER	4, 12	26 232 869	27 414 176
BALANSE - EGENKAPITAL OG GJELD			
Egenkapital			
Innskutt egenkapital			
Aksjekapital		100 000	100 000
Overkurs		187 422	157 422
Sum innskutt egenkapital		287 422	257 422
Opptjent egenkapital			
Annen egenkapital		22 793 726	23 871 652
Sum opptjent egenkapital		22 793 726	23 871 652
Sum egenkapital	4, 9	23 081 148	24 129 074
Gjeld			
Langsiktig gjeld			
Utsatt skatt	7, 8		
Annen langsiktig gjeld			
Gjeld til kredittinstitusjoner	13		
Øvrig langsiktig gjeld	5, 13		
Sum langsiktig gjeld		0	0
Kortsiktig gjeld			
Betalbar skatt	7, 8	336 221	339 602
Skyldig offentlige avgifter	14	375 000	375 000
Utbytte	9	2 270 000	2 200 000
Annen kortsiktig gjeld	2	170 500	370 500
Sum kortsiktig gjeld		3 151 721	3 285 102
Sum gjeld		3 151 721	3 285 102



Balanse

Beløp i: NOK	Note	2022	2021
SUM EGENKAPITAL OG GJELD	4	26 232 869	27 414 176



Konsernets resultatregnskap

Beløp i: NOK	Note	2022	2021
RESULTATREGNSKAP			
Inntekter			
Salgsinntekt	2	98 049 813	78 264 645
Annen driftsinntekt		5 663 944	5 256 187
Sum inntekter		103 713 757	83 520 832
Kostnader			
Varekostnad		39 698 324	20 547 818
Lønnskostnad	3, 18	34 697 345	32 766 471
Avskrivning av driftsmidler og immaterielle eiendeler		2 576 491	2 820 692
Annen driftskostnad	3, 12	11 306 580	11 331 611
Sum kostnader		88 278 739	67 466 591
Driftsresultat		15 435 017	16 054 241
Finansinntekter og finanskostnader			
Renteinntekt fra foretak i samme konsern		14 154	12 380
Annen renteinntekt		136 194	4 639
Annen finansinntekt		85 887	38 994
Sum finansinntekter		236 236	56 013
Nedskrivning av finansielle eiendeler		98	
Nedskrivning av andre finansielle anleggsmidler		37 909	65 203
Rentekostnad til foretak i samme konsern		84 000	84 000
Annen rentekostnad		193 047	48 507
Annen finanskostnad		72 732	61 952
Sum finanskostnader		387 786	259 663
Netto finans	4	-151 550	-203 650
Ordinært resultat før skattekostnad		15 283 467	15 850 591
Skattekostnad på ordinært resultat	5	3 541 673	3 828 312
Ordinært resultat etter skattekostnad		11 741 794	12 022 279
Årsresultat		11 741 794	12 022 279



Konsernets resultatregnskap

Beløp i: NOK	Note	2022	2021
Minoritetsinteresser		785 277	750 685
Årsresultat etter minoritetsinteresser		10 956 517	11 271 593
Totalresultat		10 956 517	11 271 593
Overføringer og disponeringer			
Ordinært utbytte		2 270 000	3 100 000
Avsatt til annen egenkapital		9 471 794	8 922 279
Sum overføringer og disponeringer		11 741 794	12 022 279



Konsernets balanse

Beløp i: NOK	Note	2022	2021
BALANSE - EIENDELER			
Anleggsmidler			
Immaterielle eiendeler			
Forskning og utvikling	6	120 000	708 840
Utsatt skattefordel	5	490 762	499 334
Sum immaterielle eiendeler		610 762	1 208 174
Varige driftsmidler			
Tomter, bygninger o.a. fast eiendom	7, 11	37 584 022	38 944 618
Maskiner og anlegg	7, 11	1 147 195	1 270 802
Driftsløsøre, inventar o.a. utstyr	7, 11	485 015	668 997
Sum varige driftsmidler		39 216 233	40 884 417
Finansielle anleggsmidler			
Investering i datterselskap	8		
Investeringer i tilknyttet selskap	8		
Lån til tilknyttet selskap og felles kontrollert virksomhet	10, 11		
Investeringer i aksjer og andeler	8, 9		
Obligasjoner		3 428	4 139
Sum finansielle anleggsmidler		3 428	4 139
Sum anleggsmidler		39 830 422	42 096 730
Omløpsmidler			
Varer			
Sum varer	11, 12, 13	831 831	1 331 906
Fordringer			
Kundefordringer	10, 11, 15	26 282 299	12 363 220
Andre kortsiktige fordringer	10	5 506 305	3 967 846
Sum fordringer		31 788 604	16 331 066
Bankinnskudd, kontanter og lignende			
Bankinnskudd, kontanter o.l.	14	30 590 311	31 243 454



Konsernets balanse

Beløp i: NOK	Note	2022	2021
Sum bankinnskudd, kontanter og lignende		30 590 311	31 243 454
Sum omløpsmidler		63 210 745	48 906 425
SUM EIENDELER		103 041 168	91 003 155
BALANSE - EGENKAPITAL OG GJELD			
Egenkapital			
Innskutt egenkapital			
Aksjekapital	16	100 000	100 000
Overkurs		187 422	157 422
Sum innskutt egenkapital		287 422	257 422
Opptjent egenkapital			
Annen egenkapital		77 796 880	69 110 363
Minoritetsinteresser		2 504 886	1 719 609
Sum opptjent egenkapital		80 301 766	70 829 971
Sum egenkapital	9, 17	80 589 188	71 087 393
Gjeld			
Langsiktig gjeld			
Andre avsetninger for forpliktelser		300 000	300 000
Sum avsetninger for forpliktelser		300 000	300 000
Annen langsiktig gjeld			
Gjeld til kredittinstitusjoner	11		
Øvrig langsiktig gjeld	10, 11		
Sum langsiktig gjeld		300 000	300 000
Kortsiktig gjeld			
Gjeld til kredittinstitusjoner	11		
Leverandørgjeld	10	9 441 500	6 908 360
Betalbar skatt	5	3 533 101	3 524 123
Skyldig offentlige avgifter		3 127 366	2 087 958
Utbytte		2 270 000	2 200 000



Konsernets balanse

Beløp i: NOK	Note	2022	2021
Annen kortsiktig gjeld	10, 15	3 780 013	4 895 321
Sum kortsiktig gjeld		22 151 980	19 615 762
Sum gjeld		22 451 980	19 915 762
SUM EGENKAPITAL OG GJELD		103 041 168	91 003 155



Brønnøysundregistrene

ÅRSREGNSKAP FOR REGNSKAPSÅRET 2022 - GENERELL INFORMASJON

Journalnummer: 2023 599013

Enheten

Organisasjonsnummer: 989 214 209
Organisasjonsform: Aksjeselskap
Foretaksnavn: SKAUGE INNOVASJON AS
Forretningsadresse: Sørehamnveien 41
5179 GODVIK

Regnskapsår

Årsregnskapets periode: 01.01.2022 - 31.12.2022

Konsern

Morselskap i konsern: Ja
Konsernregnskap lagt ved: Ja

Regnskapsregler

Regler for små foretak benyttet: Ja
Benyttet ved utarbeidelsen av
årsregnskapet til selskapet: Regnskapslovens alminnelige regler
Benyttet ved utarbeidelsen av
årsregnskapet til konsernet: Regnskapslovens alminnelige regler

Årsregnskapet fastsatt av kompetent organ

Bekreftet av representant for selskapet: Gunnar Kristiansen
Dato for fastsettelse av årsregnskapet: 30.06.2023

Grunnlag for avgivelse

År 2022: Årsregnskap er elektronisk innlevert.
År 2021: Tall er hentet fra elektronisk innlevert årsregnskap fra 2022.

Det er ikke krav til at årsregnskapet m.v. som sendes til Regnskapsregisteret er undertegnet. Kontrollen på at dette er utført ligger hos revisor/enhetens øverste organ. Sikkerheten ivaretas ved at innsender har rolle/rettighet for innsending av årsregnskapet via Altinn, og ved at det bekreftes at årsregnskapet er fastsatt av kompetent organ.

Brønnøysundregistrene, 24.07.2023



Organisasjonsnr: 989 214 209
SKAUGE INNOVASJON AS

RESULTATREGNSKAP

Beløp i: NOK	Note	2022	2021
RESULTATREGNSKAP			
Inntekter			
Salgsinntekt	1	1 500 000	1 500 000
Sum inntekter		1 500 000	1 500 000
Kostnader			
Lønnskostnad	2, 3		
Avskrivning av driftsmidler og immaterielle eiendeler	4		
Nedskrivning av varige driftsmidler og immaterielle eiendeler	4		
Annen driftskostnad	2	41 500	25 000
Sum kostnader	3	41 500	25 000
Driftsresultat		1 458 500	1 475 000
Finansinntekter og finanskostnader			
Inntekt på investering i datterselskap			4 350 000
Renteinntekt fra foretak i samme konsern	5		
Annen renteinntekt	6	65 826	3 982
Annen finansinntekt	6	3 987	4 000
Sum finansinntekter		69 813	4 357 982
Rentekostnad til foretak i samme konsern	5		
Annen rentekostnad	6		224
Annen finanskostnad	6	18	6 612
Sum finanskostnader		18	6 836
Netto finans		69 795	4 351 146
Ordinært resultat før skattekostnad			
skattekostnad		1 528 295	5 826 146
Skattekostnad på resultat	7, 8	336 221	339 602
Ordinært resultat etter skattekostnad	9	1 192 074	5 486 544
Årsresultat		1 192 074	5 486 544
Årsresultat etter minoritetsinteresser		1 192 074	5 486 544
Totalresultat		1 192 074	5 486 544



Overføringer og disponeringer		
Ordinært utbytte	2 270 000	2 200 000
Avsatt til annen egenkapital		3 286 544
Overført fra annen egenkapital	-1 077 926	
Sum overføringer og disponeringer	1 192 074	5 486 544



Organisasjonsnr: 989 214 209
SKAUGE INNOVASJON AS

BALANSE

Beløp i: NOK	Note	2022	2021
BALANSE - EIENDELER			
Anleggsmidler			
Immaterielle eiendeler			
Utsatt skattefordel	7, 8		
Varige driftsmidler			
Tomter, bygninger o.a. fast eiendom	4		
Maskiner og anlegg	4		
Skip og flytende installasjoner	4		
Driftsløsøre, inventar o. a. utstyr	4		
Sum varige driftsmidler	4		
Finansielle anleggsmidler			
Investering i datterselskap	10, 11	4 989 812	4 989 812
Investering i annet foretak i samme konsern	10, 11		
Lån til foretak i samme konsern	5		
Investeringer i tilknyttet selskap		566 522	566 522
Sum finansielle anleggsmidler		5 556 334	5 556 334
Sum anleggsmidler		5 556 334	5 556 334
Omløpsmidler			
Varer			
Sum varer	12		
Fordringer			
Andre kortsiktige fordringer	2, 5, 13	13 735 506	13 653 506
Sum fordringer	13	13 735 506	13 653 506
Investeringer			
Aksjer og andeler i foretak i samme konsern	11		
Bankinnskudd, kontanter og lignende			
Bankinnskudd, kontanter o. l.	14	6 941 029	8 204 336
Sum bankinnskudd, kontanter og lignende		6 941 029	8 204 336
Sum omløpsmidler		20 676 535	21 857 842



SUM EIENDELER	4, 12	26 232 869	27 414 176
BALANSE - EGENKAPITAL OG GJELD			
Egenkapital			
Innskutt egenkapital			
Aksjekapital		100 000	100 000
Overkurs		187 422	157 422
Sum innskutt egenkapital		287 422	257 422
Opptjent egenkapital			
Annen egenkapital		22 793 726	23 871 652
Sum opptjent egenkapital		22 793 726	23 871 652
Sum egenkapital	4, 9	23 081 148	24 129 074
Gjeld			
Langsiktig gjeld			
Utsatt skatt	7, 8		
Annen langsiktig gjeld			
Gjeld til kredittinstitusjoner	13		
Øvrig langsiktig gjeld	5, 13		
Sum langsiktig gjeld		0	0
Kortsiktig gjeld			
Betalbar skatt	7, 8	336 221	339 602
Skyldig offentlige avgifter	14	375 000	375 000
Utbytte	9	2 270 000	2 200 000
Annen kortsiktig gjeld	2	170 500	370 500
Sum kortsiktig gjeld		3 151 721	3 285 102
Sum gjeld		3 151 721	3 285 102
SUM EGENKAPITAL OG GJELD	4	26 232 869	27 414 176



Organisasjonsnr: 989 214 209
SKAUGE INNOVASJON AS

KONSERNRESULTATREGNSKAP

Beløp i: NOK	Note	2022	2021
RESULTATREGNSKAP			
Inntekter			
Salgsinntekt	2	98 049 813	78 264 645
Annen driftsinntekt		5 663 944	5 256 187
Sum inntekter		103 713 757	83 520 832
Kostnader			
Varekostnad		39 698 324	20 547 818
Lønnskostnad	3, 18	34 697 345	32 766 471
Avskrivning av driftsmidler og immaterielle eiendeler		2 576 491	2 820 692
Annen driftskostnad	3, 12	11 306 580	11 331 611
Sum kostnader		88 278 739	67 466 591
Driftsresultat		15 435 017	16 054 241
Finansinntekter og finanskostnader			
Renteinntekt fra foretak i samme konsern		14 154	12 380
Annen renteinntekt		136 194	4 639
Annen finansinntekt		85 887	38 994
Sum finansinntekter		236 236	56 013
Nedskrivning av finansielle eiendeler		98	
Nedskrivning av andre finansielle anleggsmidler		37 909	65 203
Rentekostnad til foretak i samme konsern		84 000	84 000
Annen rentekostnad		193 047	48 507
Annen finanskostnad		72 732	61 952
Sum finanskostnader		387 786	259 663
Netto finans	4	-151 550	-203 650
Ordinært resultat før skattekostnad			
Skattekostnad på ordinært resultat	5	3 541 673	3 828 312
Ordinært resultat etter skattekostnad		11 741 794	12 022 279
Årsresultat		11 741 794	12 022 279
Minoritetsinteresser		785 277	750 685
Årsresultat etter minoritetsinteresser		10 956 517	11 271 593



Totalresultat	10 956 517	11 271 593
Overføringer og disponeringer		
Ordinært utbytte	2 270 000	3 100 000
Avsatt til annen egenkapital	9 471 794	8 922 279
Sum overføringer og disponeringer	11 741 794	12 022 279



Organisasjonsnr: 989 214 209
SKAUGE INNOVASJON AS

KONSERNBALANSE

Beløp i: NOK	Note	2022	2021
BALANSE - EIENDELER			
Anleggsmidler			
Immaterielle eiendeler			
Forskning og utvikling	6	120 000	708 840
Utsatt skattefordel	5	490 762	499 334
Sum immaterielle eiendeler		610 762	1 208 174
Varige driftsmidler			
Tomter, bygninger o.a. fast eiendom	7, 11	37 584 022	38 944 618
Maskiner og anlegg	7, 11	1 147 195	1 270 802
Driftsløsøre, inventar o. a. utstyr	7, 11	485 015	668 997
Sum varige driftsmidler		39 216 233	40 884 417
Finansielle anleggsmidler			
Investering i datterselskap	8		
Investeringer i tilknyttet selskap	8		
Lån til tilknyttet selskap og felles kontrollert virksomhet	10, 11		
Investeringer i aksjer og andeler	8, 9		
Obligasjoner		3 428	4 139
Sum finansielle anleggsmidler		3 428	4 139
Sum anleggsmidler		39 830 422	42 096 730
Omløpsmidler			
Varer			
Sum varer	11, 12, 1	831 831	1 331 906
Fordringer			
Kundefordringer	10, 11, 1	26 282 299	12 363 220
Andre kortsiktige fordringer	10	5 506 305	3 967 846
Sum fordringer		31 788 604	16 331 066
Bankinnskudd, kontanter og lignende			
Bankinnskudd, kontanter o. l.	14	30 590 311	31 243 454
Sum bankinnskudd, kontanter og lignende		30 590 311	31 243 454
Sum omløpsmidler		63 210 745	48 906 425



SUM EIENDELER		103 041 168	91 003 155
BALANSE - EGENKAPITAL OG GJELD			
Egenkapital			
Innskutt egenkapital			
Aksjekapital	16	100 000	100 000
Overkurs		187 422	157 422
Sum innskutt egenkapital		287 422	257 422
Opptjent egenkapital			
Annen egenkapital		77 796 880	69 110 363
Minoritetsinteresser		2 504 886	1 719 609
Sum opptjent egenkapital		80 301 766	70 829 971
Sum egenkapital	9, 17	80 589 188	71 087 393
Gjeld			
Langsiktig gjeld			
Andre avsetninger for forpliktelses		300 000	300 000
Sum avsetninger for forpliktelses		300 000	300 000
Annen langsiktig gjeld			
Gjeld til kredittinstitusjoner	11		
Øvrig langsiktig gjeld	10, 11		
Sum langsiktig gjeld		300 000	300 000
Kortsiktig gjeld			
Gjeld til kredittinstitusjoner	11		
Leverandørgjeld	10	9 441 500	6 908 360
Betalbar skatt	5	3 533 101	3 524 123
Skyldig offentlige avgifter		3 127 366	2 087 958
Utbytte		2 270 000	2 200 000
Annen kortsiktig gjeld	10, 15	3 780 013	4 895 321
Sum kortsiktig gjeld		22 151 980	19 615 762
Sum gjeld		22 451 980	19 915 762
SUM EGENKAPITAL OG GJELD		103 041 168	91 003 155



Organisasjonsnr: 989 214 209
SKAUGE INNOVASJON AS

NOTEOPPLYSNINGER - SELSKAP - alle poster oppgitt i hele tall

Note
3

Antall årsverk i regnskapsåret
0.00

Sum Beløp

Balanseført verdi 31.12. Varige driftsmidler Immaterielle eiend.

Konsernregnskap

Morselskapet sitt navn

Forretningskontor for morselskapet

Begrunnelse for at datterselskap er utelatt fra konsolideringen

Samlet beløp - tilknyttet selskap Årets Fjorårets

Samlet beløp - foretak i samme konsern Årets Fjorårets

Samlet beløp - foretak i samme konsern Årets Fjorårets

Samlet beløp - felles kontrollert virksomhet Årets Fjorårets

Pantstillelse Beløp

Beholdning av egne aksjer Antall Pålydende Andel av aksjek.



Organisasjonsnr: 989 214 209
SKAUGE INNOVASJON AS

NOTEOPPLYSNINGER - KONSERN

- alle poster oppgitt i hele tall

**KONTANTSTRØMOPPSTILLING SELSKAP**

Indirekte modell			
Skauge Innovasjon AS			
Kontantstrøm fra operasjonelle aktiviteter	Noter	2022	2021
Resultat før skattekostnad		1 528 295	5 826 146
Periodens betalte skatt		-339 602	-347 267
Gevinst/tap ved salg av anleggsmidler			0
Ordinære avskrivninger			0
Nedskrivning anleggsmidler			
Endring i varelager			0
Endring i kundefordringer			0
Endring i leverandørgjeld			-4 375
Endring i forskjell mellom kostnadsført pensjon og inn-/utbetalinger i pensjonsordninger			
Effekt av valutakursendringer			
Endring i andre tidsavgrensningsposter			875
Netto kontantstrøm fra operasjonelle aktiviteter		1 188 693	5 475 379
Kontantstrømmer fra investeringsaktiviteter			
Innbetalinger kortsiktige fordringer		27 944	
Utbetalinger ved kjøp av varige driftsmidler			0
Innbetalinger ved salg av aksjer og andeler i andre foretak			
Utbetalinger ved kjøp av aksjer og andeler i andre foretak			
Innbetalinger ved salg av andre investeringer			-1 533 182
Utbetalinger ved kjøp av andre investeringer			0
Netto kontantstrøm fra investeringsaktiviteter		27 944	-1 533 182
Kontantstrømmer fra finansieringsaktiviteter			
Innbetalinger ved opptak av ny langsiktig gjeld			
Innbetalinger ved opptak av ny kortsiktig gjeld			
Utbetalinger ved nedbetaling av langsiktig gjeld			0
Utbetalinger ved nedbetaling av kortsiktig gjeld		-200 000	-200 000
Netto endring i kassakreditt			
Innbetalinger av egenkapital		30 000	
Tilbakebetalinger av egenkapital			
Utbetalinger av utbytte		-2 309 944	-560 000
Innbetalinger av konsernbidrag			
Utbetalinger av konsernbidrag			
Netto kontantstrøm fra finansieringsaktiviteter		-2 479 944	-760 000
Effekt av valutakursendringer på kontanter og kontantekvivalenter			
Netto endring i kontanter og kontantekvivalenter		-1 263 307	3 182 197
Beholdning av kontanter og kontantekvivalenter pr 01.01.		8 204 336	5 022 139
Beholdning av kontanter og kontantekvivalenter pr 31.12.		6 941 029	8 204 336



KONTANTSTRØMOPPSTILLING

Indirekte modell			
Skauge Innovasjon Konsern			
Kontantstrøm fra operasjonelle aktiviteter	Noter	2021	2020
Resultat før skattekostnad		15 283 467	15 850 591
Periodens betalte skatt		-3 524 123	-3 026 039
Gevinst/tap ved salg av anleggsmidler			
Ordinære avskrivninger		2 576 491	2 820 692
Nedskrivning anleggsmidler			
Endring i varelager		500 075	-452 006
Endring i kundefordringer		-13 919 079	1 076 106
Endring i leverandørgjeld		2 533 140	1 242 548
Endring i forskjell mellom kostnadsført pensjon og inn-/utbetalinger i pensjonsordninger			
Effekt av valutakursendringer			
Endring i andre tidsavgrensningsposter		71 650	149 657
Netto kontantstrøm fra operasjonelle aktiviteter		3 521 621	17 661 549
Kontantstrømmer fra investeringsaktiviteter			
Innbetalinger ved salg av varige driftsmidler		12 665	
Utbetalinger ved kjøp av varige driftsmidler		-262 326	-922 294
Innbetalinger ved salg av aksjer og andeler i andre foretak			
Utbetalinger ved utbetaling av kortsiktige fordringer		-570 701	
Innbetalinger ved salg av andre investeringer			15 917
Utbetalinger ved kjøp av andre investeringer			-2 458 915
Netto kontantstrøm fra investeringsaktiviteter		-820 362	-3 365 292
Kontantstrømmer fra finansieringsaktiviteter			
Innbetalinger ved opptak av ny langsiktig gjeld			
Innbetalinger ved opptak av ny kortsiktig gjeld			
Utbetalinger ved nedbetaling av langsiktig gjeld		-1 115 308	0
Utbetalinger ved nedbetaling av kortsiktig gjeld			-3 006 271
Netto endring i kassakreditt			0
Innbetalinger av egenkapital		30 000	0
Tilbakebetalinger av egenkapital			
Utbetalinger av utbytte		-2 269 088	-2 209 999
Innbetalinger av konsernbidrag			
Utbetalinger av konsernbidrag			
Netto kontantstrøm fra finansieringsaktiviteter		-3 354 396	-5 216 270
Effekt av valutakursendringer på kontanter og kontantekvivalenter			
Netto endring i kontanter og kontantekvivalenter		-653 137	9 079 987
Beholdning av kontanter og kontantekvivalenter pr 01.01.		31 243 454	22 163 467
Beholdning av kontanter og kontantekvivalenter pr 31.12.		30 590 317	31 243 454



Skauge Innovasjon AS

Noter til regnskapet for 2022

Note 2 Salgsinntekter

	Skauge Innovasjon AS		Skauge Innovasjon konsern	
	2022	2021	2022	2021
Pr. Virksomhetsområde				
Mekanisk produksjon	-	-	96 549 813,00	76 764 645,00
Utleie	-	-	5 663 944,00	5 256 187
Konsulenttjenester	1 500 000	1 500 000	1 500 000	1 500 000
Sum	1 500 000	1 500 000	103 713 757,00	83 520 832,00
Geografisk fordeling				
Norge	1 500 000	1 500 000	103 713 757	83 520 832
Sum	1 500 000	1 500 000	103 713 757	83 520 832

Note 3 Lønnskostnader, antall ansatte, godtgjørelser, lån til ansatte og godtgjørelse til revisor

Lønnskostnader	Skauge Innovasjon AS		Skauge Innovasjon konsern	
	2022	2021	2022	2021
Lønninger	-	-	26 814 061	26 198 197
Arbeidsgiveravgift	-	-	4 243 349	3 934 393
Pensjonskostnader	-	-	1 320 154	1 409 889
Andre ytelser	-	-	2 319 780	1 223 992
Sum	-	-	34 697 344	32 766 471

Selskapet har ingen ansatte i 2022. Konsernet har i regnskapsåret sysselsatt totalt 53 årsverk.

Selskapet har ikke utbetalt godtgjørelse til styre i 2022.

Ledende ansatte har ikke avtale om bonus eller aksjebasert avlønning.

Revisor

Godtgjørelse til revisor er fordelt på følgende:

Morselskap:

Lovpålagt revisjon	15 500,00
Attestasjonstjenester	
Skatterådgivning	
Andre tjenester	26 000,00
Sum honorar til revisor	41 500,00

Merverdiavgift er inkludert i revisjonshonoraret for morselskapet.

Datterselskap:

Lovpålagt revisjon	172 210
Attestasjonstjenester	
Skatterådgivning	
Andre tjenester	95 000
Sum honorar til revisor	267 210

Lån og sikkerhetsstillelse til ledende personer og aksjeeiere mv.

Det er ytt lån til aksjonær med 2 269 088,-



Skauge Innovasjon AS

Noter til regnskapet for 2022

Note 4 Finansposter

Finansinntekter	Skauge Innovasjon AS		Skauge Innovasjon Konsern	
	2022	2021	2022	2021
Inntekt på investering i datterselskap	-	4 350 000	-	-
Renteinntekt fra foretak i samme konsern	-	-	-	-
Annen renteinntekt	65 826	3 982	150 348	17 019
Valutagevinst	-	-	-	-
Annen finansinntekt	3 987	4 000	85 887	38 994
Sum finansinntekter	69 813	4 357 982	236 235	56 013

Finanskostnader	Skauge Innovasjon AS		Skauge Innovasjon Konsern	
	2022	2021	2022	2021
Rentekostnader fra foretak i samme konsern	-	-	-	-
Annen rentekostnad	-	224	277 047	132 507
Annen finanskostnad	18	6 612	110 641	127 155
Sum finanskostnader	18	6 836	387 688	259 662

Note 5 Skatt

Årets skattekostnad fordeler seg på:	Skauge Innovasjon AS		Skauge Innovasjon Konsern	
	2022	2021	2022	2021
Betalbar skatt	336 221	339 602	3533101	3 524 123
Korreksjon betalbar skatt tidligere år	-	-	-	-
Endring i utsatt skatt	-	-	8572	304 189
Effekt av endring i skattesats	-	-	-	-
Sum skattekostnad	336 221	339 602	3 541 673	3 828 312

Beregning av årets skattegrunnlag:

Resultat før skattekostnad	1 528 295,00	5 826 146
Permanente forskjeller *)	-	-4 282 500
Endring i midlertidige forskjeller	-	-
Avgitt konsernbidrag	-	-
Årets skattegrunnlag	1 528 295	1 543 646

Oversikt over midlertidige forskjeller:

Fordringer	-	-
Varer	-	-
Anleggsmidler	-	-
Avsetning etter god regnskapsskikk	-	-
Pensjoner	-	-
3 % skattepliktig aksjeutbytte	-	-
Sum	-	-
Utsatt skatt / skattefordel	-	-



Skauge Innovasjon AS

Noter til regnskapet for 2022

Forklaring til hvorfor årets skattekostnad ikke utgjør 22 % av resultat før skatt:

Skauge Innovasjon AS		
Resultat før skatt	1 528 295,00	5 826 146
22 % skatt av resultat før skatt	336 225	1 281 752
Permanente forskjeller (22 %)*		-942 150
Midlertidige forskjeller (22%)		
Betalbar skatt på mottat konsernbidrag		
Korreksjon betalbar skatt tidligere år	-	-
Effekt av endring i skattesats**	-	-
Beregnet skattekostnad	336 225	-
Effektiv skattesats **)	22,0 %	#DIV/0!

*) Inkluderer: ikke fradragberettigede kostnader, som for eksempel representasjon, samt fradrag for resultatandel knyttet til tilknyttetselskap (resultatandelen trekkes ut ettersom den allerede er skattlagt hos de enkelte selskapene)

***) Skattekostnad i prosent av resultat før skatt

Note 6 Immaterielle eiendeler

Skauge Innovasjon AS

Selskapet har ingen immaterielle eiendeler.

Skauge Innovasjon konsern

	FoU	Sum
Anskaffelseskost pr 01.01.	2 677 502	2 677 502
Tilgang kjøpte immaterielle eiendeler	-	-
Avgang solgte immaterielle eiendeler	-	-
Anskaffelseskost 31.12.	2 677 502	2 677 502
Akkumulerte avskrivninger 31.12.	2 557 502	2 557 502
Akkumulerte nedskrivninger 31.12.	-	-
Reverserte nedskrivninger 31.12.	-	-
Balanseført verdi pr. 31.12.	120 000	120 000
Årets avskrivninger	528 840	-
Årets nedskrivninger	-	-

Både morselskapet og konsernet benytter lineære avskrivninger for alle immaterielle eiendeler. Den økonomiske levetiden for anleggsmidlene er beregnet til:

* FoU 10 år

FoU er knyttet til utviklingskostnader i forbindelse med utvikling av nye produkter, det har ikke påløpt fou kostnader i løpet av året.



Skauge Innovasjon AS

Noter til regnskapet for 2022

Note 7 Varige driftsmidler

Skauge Innovasjon AS

Skauge Innovasjon AS har ingen driftsmidler.

Skauge Innovasjon konsern

Varige driftsmidler	Driftsløsøre, inventar	Tomter/bygnin annen eiendom	Maskiner og inventar	Sum varige driftsmidler
Anskaffelseskost pr 01.01.	5 427 431	71 599 738	4 304 965	81 332 134
Tilgang kjøpte driftsmidler	229 331	-	32 995	-
Avgang solgte driftsmidler	-	-	-	-
Anskaffelseskost 31.12.	5 656 762	71 599 738	4 337 960	81 594 460
Akkumulerte avskrivninger 31.12.	5 171 747	21 211 595	3 190 765	5 024 882
Akkumulerte nedskrivninger 31.12.	-	12 804 121	-	12 804 121
Reverserte nedskrivninger 31.12.	-	-	-	-
Balanseført verdi pr. 31.12.	485 015	37 584 022	1 147 195	39 216 232
Balanseført verdi pr. 31.12.	-	-	-	-
Årets avskrivninger	530 452	1 360 596	156 602	2 047 650
Årets nedskrivninger (inkl. reverseringer)	-	-	-	-

Både morselskapet og konsernet benytter lineære avskrivninger for alle varige driftsmidler. Den økonomiske levetiden for driftsmidlene er beregnet til:

* Bygninger og annen fast eiendom	20-50 år
* Maskiner og inventar	3-15 år
* Tomter	0 år

Det er i løpet av året ikke foretatt reversering av tidligere års nedskrivninger.

Det er i løpet av året ikke foretatt nedskrivninger på driftsmidler.

Det er i løpet av året ikke foretatt endring i avskrivningsplan.



Skauge Innovasjon AS

Noter til regnskapet for 2022

Note 8 Datterselskap, tilknyttet selskap m v

	Ervervet	Kontor	Land	Eierandel	St.andel
Kongshavn Industri AS	12.12.05	Bergen	Norge	100 %	100 %
Hilleren Eiendom AS	20.12.05	Bergen	Norge	100 %	100 %
Kongshavn Automasjon AS	18.12.12	Bergen	Norge	33 %	33 %
Kongshavn Marine AS	15.12.05	Bergen	Norge	90,5 %	90,5 %
Kongshavn Invest AS	2.5.06	Bergen	Norge	100 %	100 %
Sørehavn Eiendom AS	20.12.05	Bergen	Norge	74 %	74 %
Noren Bergen AS	20.12.05	Bergen	Norge	75 %	75 %

Sørehavn Eiendom AS konsolideres i konsernets regnskap, selv om det ikke foreligger stemmeflertall i selskapet. Dette som følge av at konsernet anses å ha kontroll over selskapet gjennom innflytelse i andre eiere.

Investering etter kostmetoden (Selskapsregnskapet)

Selskaps navn	Aksje-kapital	Antall aksjer	Balanseført verdi	Egenkapital	Resultat 2022
Kongshavn Industri AS	11 000 000	11 000	4 969 312	29 664 181	4 205 759
Kongshavn Marine AS	100 000	905	20 500	5 680 153	1 740 635
Kongshavn Automasjon AS	102 000	34	37 300	-390 245	476 831
Kongshavn Invest AS	100 000	100	0	-73 804	-14 015
Noren Bergen AS	100 000	700	0	6 145 185	1 885 376
Hilleren Eiendom AS	100 000	1 000	0	20 128 825	2 001 606
Sørehavn Eiendom AS	450 000	333	529 222	1 649 903	571 432

Aksjene i Kongshavn Invest AS er nedskrevet med kr. 110 000.
Aksjene i Kongshavn Marine AS er nedskrevet med kr. 90 500.
Aksjene i Kongshavn Industri AS er nedskrevet med kr. 12 520 969.

Note 9 Aksjer og andeler i andre foretak m.v.

Selskapet har ingen andre aksjer og andeler.

Note 10 Mellomværende med selskap i samme konsern og tilknyttede selskap



Skauge Innovasjon AS

Noter til regnskapet for 2022

Skauge Innovasjon AS

Fordringer	Kundefordringer		Andre fordringer	
	2022	2021	2022	2021
Noren Bergen AS	0	0	-	-
Sørehavn Eiendom AS	-	-	5 560 694	5 560 694
Kongshavn Marine AS	-	-	-	-
Hilleren Eiendom AS	-	-	5 142 167	5 170 111
Kongshavn Industri AS	-	-	763 556	763 556
Kongshavn Invest AS	-	-	-	-
Sum	-	-	11 466 417	11 494 361

Herav fordringer som forfaller > 1 år

Gjeld	Leverandørgjeld		Annen kortsiktig gjeld	
	2022	2021	2022	2021
Kongshavn Industri AS	-	-	-	-
Sum	-	-	-	-

Skauge Innovasjon konsern

Fordringer	2022	2021
Lån til foretak i samme konsern	-	-
Kundefordringer	-	-
Andre fordringer	-	-
Sum	-	-

Herav fordringer som forfaller > 1 år

Gjeld	2022	2021
Leverandørgjeld	-	-
Øvrig langsiktig gjeld	-	-
Annen kortsiktig gjeld	-	-
Sum	-	-

**Skauge Innovasjon AS**

Noter til regnskapet for 2022

Note 11 Fordringer og gjeld

	Skauge Innovasjon AS		Skauge Innovasjon konsern	
	2022	2021	2022	2021
Fordringer med forfall senere enn ett år				
Andre langsiktige fordringer			-	-
Langsiktig gjeld med forfall senere enn 5 år				
Gjeld til kredittinstitusjoner	-	-	-	-
Annen langsiktig gjeld	-	-	-	-
Sum	-	-	-	-
	Skauge Innovasjon AS		Skauge Innovasjon konsern	
	2022	2021	2022	2021
Gjeld sikret ved pant	-	-		
Pantsatte eiendeler:				
Eiendommer			37 584 022	38 944 618
Driftsmidler			1 632 210	1 939 799
Kundefordringer	-	-	26 282 299	12 363 220
Varer	-	-	831 831,00	1 331 906
Sum	-	-	66 330 362	54 579 543

Note 12 Leieavtaler og Leasing**Konsernet som leietaker – operasjonelle leieavtaler**

Konsernet har inngått flere forskjellige operasjonelle leieavtaler av maskiner, kontorer og andre fasiliteter. De fleste leieavtalene har en opsjon for forlengelse.

Leieavtalene inneholder ikke restriksjoner på selskapets utbyttepolitikk eller finansieringsmuligheter.

Note 13 Varer

	Skauge Innovasjon AS		Skauge Innovasjon konsern	
	2022	2021	2022	2021
Lager av råvarer	-	-		
Lager av varer under tilvirkning	-	-	-	-
Lager egentilvirkede ferdigvarer	-	-	831 831	1 331 906
Sum	-	-	831 831	1 331 906

Lageret er vurdert til anskaffelseskost.

Note 14 Bankinnskudd

	Skauge Innovasjon AS	Skauge Innovasjon konsern
Bundne skattetreksmidler utgjør:	-	1 632 618

Note 15 Langsiktige tilvirkningskontrakter



Skauge Innovasjon AS

Noter til regnskapet for 2022

Deler av selskapet aktivitet består av utvikling og produksjon av produkter og systemer etter ordrer. Selskapets prosjekter behandles i samsvar med løpende avregningsmetode. Inntektsføring av kontraktene skjer i takt med beregnet fremdrift (fullføringsgrad). Fullføringsgraden beregnes som påløpne tilvirkningskostnader i forhold til forventede totale tilvirkningskostnader (kost-til-kost metode). Kontraktenes inntekter er avtalt. Forventede totale tilvirkningskostnader estimeres basert på en kombinasjon av erfaringstall, systematiske estimeringsprosedyrer, oppfølging av effektivitetsmål og beste skjønn.

Prosjekter under utførelse fremkommer som nettobeløpet av sum opptjente driftsinntekter fratrukket fakturert / innbetalt fra kunder. I de tilfeller der fakturert og innbetalt fra kunder overstiger opptjente driftsinntekter blir dette presentert som "forskudd fra kunder".

	2022	2021
Prosjekter under utførelse	-	-
Forskudd fra kunder	-	-
Netto prosjekter under utførelse	-	-
Opptjent, ikke fakturerte inntekter, inkludert i kundefordringer	2 977 250	1 087 020
Påløpne kostnader	-	-
Gjenværende produksjon på tapsprosjekter	-	-
Forskuddsfakturert produksjon	-	-
Inntekter på igangværende prosjekter	-	-
Kostnader på igangværende prosjekter	-	-
Netto resultatført igangværende prosjekter	-	-

**Skauge Innovasjon AS****Noter til regnskapet for 2022****Note 16 Aksjekapital og aksjonærinformasjon****Skauge Innovasjon AS****Aksjonærer:**

	Antall	Pålydende	Balanseført
Gunnar Kristiansen (Styrets leder)	2 000	50	100 000
Sum	2 000		100 000

Selskapets eneaksjonær er Gunnar Kristiansen.
Konsernregnskap kan fås ved henvendelse til, Skauge Innovasjon AS

Note 17 Egenkapital**Skauge Innovasjon AS**

	Aksjekapital	Overkurs	Annen EK	Sum
Egenkapital pr 31.12.2021	100 000	157 422	23 871 652	24 129 074
Avsatt utbytte			-2 270 000	-2 270 000
Årets resultat	-	-	1 192 074	1 192 074
Emisjon	30 000			30 000
Egenkapital pr 31.12 2022	100 000	157 422	22 793 726	23 081 148

Skauge Innovasjon konsern

				Sum
Egenkapital pr 31.12 2021	100 000	157 422	70 829 971	71 087 393
Utbytte ut av konsern	-	-	-2 270 000	-2 270 000
Årets resultat	-	-	11 741 794	11 741 794
Emisjon	30 000			
Egenkapital pr 31.12 2022	130 000	157 422	80 301 765	80 589 187

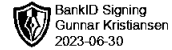
Note 18 Innskuddspensjon**Skauge Innovasjon AS**

Selskapet er ikke pliktig til å ha tjenstepensjonsordning etter lov om obligatorisk tjenstepensjon.

Innskuddsplan

Gruppens datterselskaper har innskuddsplaner i samsvar med lokale lover.

Kostnadsført innskudd utgjorde NOK 1 320 154 i 2022.



Årsberetning 2022 for Skauge Innovasjon AS

Virksomhetens art

Skauge Innovasjon AS ble stiftet 12. desember 2005. Selskapet har som formål å investere i andre selskap. Selskapet er lokalisert i Bergen kommune. Konsernet Skauge Innovasjon drives fra hovedkontor i Alvøen i Bergen kommune. Konsernet består av Skauge Innovasjon AS, Kongshavn Invest AS, Kongshavn Industri AS, Kongshavn Marine AS, Noren Bergen AS, Hilleren Eiendom AS og Sørehamn Eiendom AS. I tillegg er Kongshavn Automasjon AS innarbeidet til egenkapitalmetoden. Konsernet driver i hovedsak med utleie av eiendommer, mekanisk industri og oljevernutstyr.

Utvikling, resultat og stilling

Årsresultatet i 2022 er et overskudd på kr. 1 192 074,-, mot et overskudd på kr. 5 486 544,- i 2021.

Selskapets egenkapital pr. 31.12.2022 er på kr. 23 081 148,-. Dette utgjør en egenkapital på 88,0 % mot 88 % i 2021.

Årsresultatet i 2022 for konsernet er et overskudd på kr. 11 741 794,-, mot et overskudd på kr. 12 022 279,- i 2021.

Konsernets egenkapital pr. 31.12.2022 er på kr. 80 589 188,-. Dette utgjør en egenkapital på 78 % mot 78 % i 2021.

Styret mener at årsregnskapet gir et rettvise bilde av eiendeler og gjeld, finansielle stilling og resultat.

Fortsatt drift

Årsregnskapet er utarbeidet under forutsetningen om fortsatt drift.

Likestilling

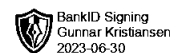
Selskapet har ikke hatt ansatte i 2022. Styret består av en mann. Ellers vises det til datterselskapene sine årsberetninger for nærmere informasjon om arbeidsmiljø og likestilling. Ingen spesielle forhold. Styret mener at arbeidsmiljøet og likestilling i konsernet er tilfredsstillende.

Forskning- og utvikling

Selskapet har ikke hatt noen FOU aktiviteter i 2022.

Ytre miljø

Selskapet driver ikke virksomhet som forurensar det ytre miljøet i vesentlig grad.

**Forsikring**

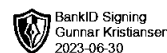
Det er ikke tegnet forsikring for styret for deres mulige ansvar overfor foretaket og tredjepersoner.

Andre forhold

Styret kjenner ikke til noen forhold av viktighet for å bedømme selskapets stilling og resultat som ikke fremgår av regnskapet og balansen med noter. Det er heller ikke etter regnskapsårets utgang inntrådt forhold som etter styrets syn har betydning ved bedømmelse av regnskapet.

Bergen,

Gunnar Kristiansen
Styrets leder



KONSERN- OG ÅRSREGNSKAP

2022

Skauge Innovasjon AS

Organisasjonsnummer: 989 214 209



Resultatregnskap			
Skauge Innovasjon AS			
Driftsinntekter og driftskostnader	Note	2022	2021
Salgsinntekt	2	98 049 813	78 264 645
Annen driftsinntekt		5 663 944	5 256 187
Sum driftsinntekter		103 713 757	83 520 832
Varekostnad		39 698 324	20 547 818
Lønnskostnad	3, 18	34 697 345	32 766 471
Avskrivning av driftsmidler og immaterielle eiendeler		2 576 491	2 820 692
Annen driftskostnad	3, 12	11 306 580	11 331 611
Sum driftskostnader		88 278 739	67 466 591
Driftsresultat		15 435 017	16 054 241
Finansinntekter og finanskostnader			
Renteinntekt fra foretak i samme konsern		14 154	12 380
Annen renteinntekt		136 194	4 639
Annen finansinntekt		85 887	38 994
Nedskrivning av finansielle eiendeler		98	0
Nedskrivning av andre finansielle anleggsmidler		37 909	65 203
Rentekostnad til foretak i samme konsern		84 000	84 000
Annen rentekostnad		193 047	48 507
Annen finanskostnad		72 732	61 952
Resultat av finansposter	4	-151 550	-203 650
Ordinært resultat før skattekostnad		15 283 467	15 850 591
Skattekostnad på ordinært resultat	5	3 541 673	3 828 312
Ordinært resultat		11 741 794	12 022 279
Ekstraordinære inntekter og kostnader			
Årsresultat		11 741 794	12 022 279
Minoritetens andel		785 277	750 685
Majoritetens andel		10 956 517	11 271 593
Overføringer			
Avsatt til utbytte		2 270 000	3 100 000
Avsatt til annen egenkapital		9 471 794	8 922 279
Sum disponert		11 741 794	12 022 279



Balanse			
Skauge Innovasjon AS			
Eiendeler	Note	2022	2021
Anleggsmidler			
Immaterielle eiendeler			
Forskning og utvikling	6	120 000	708 840
Utsatt skattefordel	5	490 762	499 334
Sum immaterielle eiendeler		610 762	1 208 174
Varige driftsmidler			
Tomter, bygninger o.a. fast eiendom	7, 11	37 584 022	38 944 618
Maskiner og anlegg	7, 11	1 147 195	1 270 802
Driftsløsøre, inventar o.a. utstyr	7, 11	485 015	668 997
Sum varige driftsmidler		39 216 233	40 884 417
Finansielle anleggsmidler			
Obligasjoner		3 428	4 139
Sum finansielle anleggsmidler		3 428	4 139
Sum anleggsmidler		39 830 422	42 096 730
Omløpsmidler			
Lager av varer og annen beholdning			
Lager av varer og annen beholdning	11, 12, 13	831 831	1 331 906
Fordringer			
Kundefordringer	10, 11, 15	26 282 299	12 363 220
Andre kortsiktige fordringer	10	5 506 305	3 967 846
Sum fordringer		31 788 604	16 331 066
Investeringer			
Bankinnskudd, kontanter o.l.	14	30 590 311	31 243 454
Sum omløpsmidler		63 210 745	48 906 425
Sum eiendeler		103 041 168	91 003 155



Balanse			
Skauge Innovasjon AS			
	Note	2022	2021
Egenkapital og gjeld			
Innskutt egenkapital			
Aksjekapital	16	100 000	100 000
Overkurs		187 422	157 422
Sum innskutt egenkapital		287 422	257 422
Opptjent egenkapital			
Annen egenkapital		77 796 880	69 110 363
		2 504 886	1 719 609
Sum opptjent egenkapital		80 301 766	70 829 971
Sum egenkapital	9, 17	80 589 188	71 087 393
Gjeld			
Avsetning for forpliktelseser			
Andre avsetninger for forpliktelseser		300 000	300 000
Sum avsetning for forpliktelseser		300 000	300 000
Annen langsiktig gjeld			
Kortsiktig gjeld			
Leverandørgjeld	10	9 441 500	6 908 360
Betalbar skatt	5	3 533 101	3 524 123
Skyldig offentlige avgifter		3 127 366	2 087 958
Utbytte		2 270 000	2 200 000
Annen kortsiktig gjeld	10, 15	3 780 013	4 895 321
Sum kortsiktig gjeld		22 151 980	19 615 762
Sum gjeld		22 451 980	19 915 762
Sum egenkapital og gjeld		103 041 168	91 003 155
Bergen Styret i Skauge Innovasjon AS			
_____ Gunnar Kristiansen styreleder			
Skauge Innovasjon AS		Side 3	



Resultatregnskap			
Skauge Innovasjon AS			
Driftsinntekter og driftskostnader	Note	2022	2021
Salgsinntekt	1	1 500 000	1 500 000
Sum driftsinntekter		<u>1 500 000</u>	<u>1 500 000</u>
Annen driftskostnad	2	41 500	25 000
Sum driftskostnader	3	<u>41 500</u>	<u>25 000</u>
Driftsresultat		<u>1 458 500</u>	<u>1 475 000</u>
Finansinntekter og finanskostnader			
Inntekt på investering i datterselskap		0	4 350 000
Annen renteinntekt	6	65 826	3 982
Annen finansinntekt	6	3 987	4 000
Annen rentekostnad	6	0	224
Annen finanskostnad	6	18	6 612
Resultat av finansposter		<u>69 795</u>	<u>4 351 146</u>
Resultat før skattekostnad		1 528 295	5 826 146
Skattekostnad på resultat	7, 8	336 221	339 602
Resultat	9	<u>1 192 074</u>	<u>5 486 544</u>
Årsresultat		<u>1 192 074</u>	<u>5 486 544</u>
Overføringer			
Avsatt til utbytte		2 270 000	2 200 000
Avsatt til annen egenkapital		0	3 286 544
Overført fra annen egenkapital		1 077 926	0
Sum overføringer		<u>1 192 074</u>	<u>5 486 544</u>



Balanse			
Skauge Innovasjon AS			
Eiendeler	Note	2022	2021
Finansielle driftsmidler			
Investeringer i datterselskap	10, 11	4 989 812	4 989 812
Investeringer i tilknyttet selskap		566 522	566 522
Sum finansielle anleggsmidler		<u>5 556 334</u>	<u>5 556 334</u>
Sum anleggsmidler		<u>5 556 334</u>	<u>5 556 334</u>
Omløpsmidler			
Fordringer			
Andre kortsiktige fordringer	2, 5, 13	13 735 506	13 653 506
Sum fordringer	13	<u>13 735 506</u>	<u>13 653 506</u>
Bankinnskudd, kontanter o.l.	14	6 941 029	8 204 336
Sum omløpsmidler		<u>20 676 535</u>	<u>21 857 842</u>
Sum eiendeler	4, 12	<u>26 232 869</u>	<u>27 414 176</u>



Balanse				
Skauge Innovasjon AS				
Egenkapital og gjeld	Note	2022	2021	
Innskutt egenkapital				
Aksjekapital		100 000	100 000	
Overkurs		187 422	157 422	
Sum innskutt egenkapital		<u>287 422</u>	<u>257 422</u>	
Opptjent egenkapital				
Annen egenkapital		22 793 726	23 871 652	
Sum opptjent egenkapital		<u>22 793 726</u>	<u>23 871 652</u>	
Sum egenkapital	4, 9	<u>23 081 148</u>	<u>24 129 074</u>	
Gjeld				
Betalbar skatt	7, 8	336 221	339 602	
Skyldig offentlige avgifter	14	375 000	375 000	
Utbytte	9	2 270 000	2 200 000	
Annen kortsiktig gjeld	2	170 500	370 500	
Sum kortsiktig gjeld		<u>3 151 721</u>	<u>3 285 102</u>	
Sum gjeld		<u>3 151 721</u>	<u>3 285 102</u>	
Sum egenkapital og gjeld	4	<u>26 232 869</u>	<u>27 414 176</u>	
Bergen Styret i Skauge Innovasjon AS				
<hr/> Gunnar Kristiansen styreleder				
Skauge Innovasjon AS				
				Side 2



revisorvest

GODKJENT REVISJONSSKAP



Til Generalforsamlingen i
Skauge Innovasjon AS

Uavhengig revisors beretning

Konklusjon

Vi har revidert årsregnskapet for Skauge Innovasjon AS som viser et overskudd i selskapsregnskapet på kr 1 192 074 og et overskudd i konsernregnskapet på kr 11 741 794.

Årsregnskapet består av:

- selskapsregnskapet, som består av balanse per 31. desember 2022, resultatregnskap og kontantstrømoppstilling for regnskapsåret avsluttet per denne datoen og noter til årsregnskapet, herunder et sammendrag av viktige regnskapsprinsipper, og
- konsernregnskapet, som består av balanse per 31. desember 2022, resultatregnskap og kontantstrømoppstilling for regnskapsåret avsluttet per denne datoen og noter til årsregnskapet, herunder et sammendrag av viktige regnskapsprinsipper

Etter vår mening

- oppfyller årsregnskapet gjeldende lovkrav,
- gir selskapsregnskapet et rettviseende bilde av selskapets finansielle stilling per 31. desember 2022 og av dets resultater og kontantstrømmer for regnskapsåret avsluttet per denne datoen i samsvar med regnskapslovens regler og god regnskapsskikk i Norge, og
- gir konsernregnskapet et rettviseende bilde av konsernets finansielle stilling per 31. desember 2022 og av dets resultater og kontantstrømmer for regnskapsåret avsluttet per denne datoen i samsvar med regnskapslovens regler og god regnskapsskikk i Norge.

Grunnlag for konklusjonen

Vi har gjennomført revisjonen i samsvar med International Standards on Auditing (ISA-ene). Våre oppgaver og plikter i henhold til disse standardene er beskrevet nedenfor under *Revisors oppgaver og plikter ved revisjonen av årsregnskapet*. Vi er uavhengige av selskapet og konsernet i samsvar med kravene i relevante lover og forskrifter i Norge og International Code of Ethics for Professional Accountants (inkludert internasjonale uavhengighetsstandarder) utstedt av International Ethics Standards Board for Accountants (IESBA-reglene), og vi har overholdt våre øvrige etiske forpliktelser i samsvar med disse kravene. Innhentet revisjonsbevis er etter vår vurdering tilstrekkelig og hensiktsmessig som grunnlag for vår konklusjon.

Øvrig informasjon

Styret (ledelsen) er ansvarlige for informasjonen i årsberetningen. Vår konklusjon om årsregnskapet ovenfor dekker ikke informasjonen i årsberetningen.

I forbindelse med revisjonen av årsregnskapet er det vår oppgave å lese årsberetningen. Formålet er å vurdere hvorvidt det foreligger vesentlig inkonsistens mellom årsberetningen og årsregnskapet og den kunnskap vi har opparbeidet oss under revisjonen av årsregnskapet, eller hvorvidt informasjon i

Medlemmer i Den norske Revisorforening. Ansvarlige Statsautoriserte revisorer: Bjørn Tore Wilhelmsen - Anette Tvedt

Revisor Vest AS - Idrettsvegen 144, 5353 Straume
Tlf: 56 32 38 48 - E-post: post@revisorvest.no - revisorvest.no - Revisornr./Org.nr: NO 997 142 411 MVA



revisorvest

GODKJENT REVISJONSSelskAP

årsberetningen ellers fremstår som vesentlig feil. Vi har plikt til å rapportere dersom årsberetningen fremstår som vesentlig feil. Vi har ingenting å rapportere i så henseende.

Basert på kunnskapen vi har opparbeidet oss i revisjonen, mener vi at årsberetningen

- er konsistent med årsregnskapet og
- inneholder de opplysninger som skal gis i henhold til gjeldende lovkrav.

Ledelsens ansvar for årsregnskapet

Ledelsen er ansvarlig for å utarbeide årsregnskapet og for at det gir et rettviseende bilde i samsvar med regnskapslovens regler og god regnskapsikk i Norge. Ledelsen er også ansvarlig for slik intern kontroll som den finner nødvendig for å kunne utarbeide et årsregnskap som ikke inneholder vesentlig feilinformasjon, verken som følge av misligheter eller utilsiktede feil.

Ved utarbeidelsen av årsregnskapet må ledelsen ta standpunkt til selskapets og konsernets evne til fortsatt drift og opplyse om forhold av betydning for fortsatt drift. Forutsetningen om fortsatt drift skal legges til grunn for årsregnskapet så lenge det ikke er sannsynlig at virksomheten vil bli avvirket.

Revisors oppgaver og plikter ved revisjonen av årsregnskapet

Vårt mål er å oppnå betryggende sikkerhet for at årsregnskapet som helhet ikke inneholder vesentlig feilinformasjon, verken som følge av misligheter eller utilsiktede feil, og å avgi en revisjonsberetning som inneholder vår konklusjon. Betryggende sikkerhet er en høy grad av sikkerhet, men ingen garanti for at en revisjon utført i samsvar med ISA-ene, alltid vil avdekke vesentlig feilinformasjon.

Feilinformasjon kan oppstå som følge av misligheter eller utilsiktede feil. Feilinformasjon er å anse som vesentlig dersom den enkeltvis eller samlet med rimelighet kan forventes å påvirke de økonomiske beslutninger som brukerne foretar på grunnlag av årsregnskapet.

For videre beskrivelse av revisors oppgaver og plikter vises det til:

<https://revisorforeningen.no/revisjonsberetninger>

Straume, 30.06.2023

Revisor Vest AS

Anette Tvedt

statsautorisert revisor

(elektronisk signert)