



ÅRSREGNSKAPET FOR REGNSKAPSÅRET 2024 - GENERELL INFORMASJON

Enheten

Organisasjonsnummer: 957 508 979
Organisasjonsform: Aksjeselskap
Foretaksnavn: BOLIGSERVICE AS
Forretningsadresse: Oppeid
8294 HAMARØY

Regnskapsår

Årsregnskapets periode: 01.01.2024 - 31.12.2024

Konsern

Morselskap i konsern: Nei

Regnskapsregler

Regler for små foretak benyttet: Ja
Benyttet ved utarbeidelsen av årsregnskapet til selskapet: Regnskapslovens alminnelige regler

Årsregnskapet fastsatt av kompetent organ

Bekreftet av representant for selskapet: Øistein Steffensen
Dato for fastsettelse av årsregnskapet: 04.06.2025

Grunnlag for avgivelse

År 2024: Årsregnskapet er elektronisk innlevert
År 2023: Tall er hentet fra elektronisk innlevert årsregnskap fra 2024

Det er ikke krav til at årsregnskapet m.v. som sendes til Regnskapsregisteret er undertegnet. Kontrollen på at dette er utført ligger hos revisor/enhetens øverste organ. Sikkerheten ivaretas ved at innsender har rolle/rettighet for innsending av årsregnskapet via Altinn, og ved at det bekreftes at årsregnskapet er fastsatt av kompetent organ.

Brønnøysundregistrene, 29.06.2025



Resultatregnskap

Beløp i: NOK	Note	2024	2023
RESULTATREGNSKAP			
Inntekter			
Salgsinntekt		18 106 068	19 582 938
Annen driftsinntekt		1 545	5 481
Sum inntekter		18 107 613	19 588 419
Kostnader			
Endring i beholdning av varer under tilvirkning og ferdig tilvirkede varer		-269 979	-60 019
Varekostnad		12 392 022	13 702 566
Lønnskostnad	1, 2	2 384 031	2 796 462
Avskrivning av driftsmidler og immaterielle eiendeler	3	361 243	356 649
Annen driftskostnad	2	1 839 157	1 853 182
Sum kostnader		16 706 473	18 648 841
Driftsresultat		1 401 140	939 578
Finansinntekter og finanskostnader			
Annen renteinntekt		9 878	13 750
Annen finansinntekt		3 140	2 319
Sum finansinntekter		13 018	16 069
Annen rentekostnad		210 748	169 373
Sum finanskostnader		210 748	169 373
Netto finans		-197 730	-153 304
Resultat før skattekostnad		1 203 410	786 275
Skattekostnad på resultat	4	304 075	242 341
Årsresultat		899 335	543 934
Årsresultat etter minoritetsinteresser		899 335	543 934
Totalresultat		899 335	543 934



Resultatregnskap

Beløp i: NOK	Note	2024	2023
Overføringer og disponeringer			
Ordinært utbytte		400 000	150 000
Avsatt til annen egenkapital		499 335	393 934
Sum overføringer og disponeringer		899 335	543 934



Balanse

Beløp i: NOK	Note	2024	2023
BALANSE - EIENDELER			
Anleggsmidler			
Immaterielle eiendeler			
Utsatt skattefordel	4		
Varige driftsmidler			
Tomter, bygninger o.a. fast eiendom	3	1 966 665	2 129 699
Maskiner og anlegg	3	1 634 100	997 634
Skip og flytende installasjoner	3		
Driftsløsøre, inventar o.a. utstyr	3		1 400
Sum varige driftsmidler	3, 5	3 600 765	3 128 733
Finansielle anleggsmidler			
Lån til foretak i samme konsern		1 746 488	1 746 488
Investeringer i aksjer og andeler		159 000	179 300
Sum finansielle anleggsmidler		1 905 488	1 925 788
Sum anleggsmidler		5 506 253	5 054 521
Omløpsmidler			
Varer			
Sum varer		4 505 997	4 236 018
Fordringer			
Kundefordringer		1 169 745	1 221 439
Andre kortsiktige fordringer		571 313	574 723
Sum fordringer		1 741 058	1 796 162
Bankinnskudd, kontanter og lignende			
Bankinnskudd, kontanter o.l.	6	1 231 636	1 293 465
Sum bankinnskudd, kontanter og lignende		1 231 636	1 293 465
Sum omløpsmidler		7 478 692	7 325 645
SUM EIENDELER		12 984 945	12 380 166



Balanse

Beløp i: NOK	Note	2024	2023
BALANSE - EGENKAPITAL OG GJELD			
Egenkapital			
Innskutt egenkapital			
Aksjekapital	7	100 000	100 000
Beholdning av egne aksjer	7		
Sum innskutt egenkapital		100 000	100 000
Opptjent egenkapital			
Annen egenkapital	8	7 852 934	7 353 599
Sum opptjent egenkapital		7 852 934	7 353 599
Sum egenkapital		7 952 934	7 453 599
Gjeld			
Langsiktig gjeld			
Utsatt skatt	4		
Annen langsiktig gjeld			
Gjeld til kredittinstitusjoner		1 863 436	2 159 450
Øvrig langsiktig gjeld		78 543	215 611
Sum annen langsiktig gjeld		1 941 979	2 375 061
Sum langsiktig gjeld		1 941 979	2 375 061
Kortsiktig gjeld			
Leverandørgjeld		1 614 469	1 349 309
Betalbar skatt	4	304 075	242 341
Skyldig offentlige avgifter		270 973	299 741
Utbytte		400 000	150 000
Annen kortsiktig gjeld		500 515	510 114
Sum kortsiktig gjeld		3 090 032	2 551 505
Sum gjeld		5 032 011	4 926 566
SUM EGENKAPITAL OG GJELD		12 984 945	12 380 166

POSTER UTENOM BALANSEN



Balanse

Beløp i: NOK	Note	2024	2023
Garantistillelser	5		
Pantstillelser	5		



Brønnøysundregistrene

ÅRSREGNSKAP FOR REGNSKAPSÅRET 2024 - GENERELL INFORMASJON

Journalnummer: 2025 584011

Enheten

Organisasjonsnummer: 957 508 979
Organisasjonsform: Aksjeselskap
Foretaksnavn: BOLIGSERVICE AS
Forretningsadresse: Oppeid
8294 HAMARØY

Regnskapsår

Årsregnskapets periode: 01.01.2024 - 31.12.2024

Konsern

Morselskap i konsern: Nei

Regnskapsregler

Regler for små foretak benyttet: Ja
Benyttet ved utarbeidelsen av
årsregnskapet til selskapet: Regnskapslovens alminnelige regler

Årsregnskapet fastsatt av kompetent organ

Bekreftet av representant for selskapet: Øistein Steffensen
Dato for fastsettelse av årsregnskapet: 04.06.2025

Revisjon

Årsregnskapet er utarbeidet av ekstern
autorisert regnskapsfører: Ja
Ekstern autorisert regnskapsfører har i
løpet av regnskapsåret bistått ved den
løpende regnskapsføringen eller utført
andre tjenester for selskapet enn å
utarbeide årsregnskapet: Ja

Grunnlag for avgivelse

År 2024: Årsregnskap er elektronisk innlevert.
År 2023: Tall er hentet fra elektronisk innlevert årsregnskap fra 2024.

Det er ikke krav til at årsregnskapet m.v. som sendes til Regnskapsregisteret er undertegnet. Kontrollen på at dette er utført ligger hos revisor/enhetens øverste organ. Sikkerheten ivaretas ved at innsender har rolle/rettighet for innsending av årsregnskapet via Altinn, og ved at det bekreftes at årsregnskapet er fastsatt av kompetent organ.

Brønnøysundregistrene, 28.06.2025



Organisasjonsnr: 957 508 979
BOLIGSERVICE AS

RESULTATREGNSKAP

Beløp i: NOK	Note	2024	2023
RESULTATREGNSKAP			
Inntekter			
Salgsinntekt		18 106 068	19 582 938
Annen driftsinntekt		1 545	5 481
Sum inntekter		18 107 613	19 588 419
Kostnader			
Endring i beholdning av varer under tilvirkning og ferdig tilvirkede varer		-269 979	-60 019
Varekostnad		12 392 022	13 702 566
Lønnskostnad	1, 2	2 384 031	2 796 462
Avskrivning av driftsmidler og immaterielle eiendeler	3	361 243	356 649
Annen driftskostnad	2	1 839 157	1 853 182
Sum kostnader		16 706 473	18 648 841
Driftsresultat		1 401 140	939 578
Finansinntekter og finanskostnader			
Annen renteinntekt		9 878	13 750
Annen finansinntekt		3 140	2 319
Sum finansinntekter		13 018	16 069
Annen rentekostnad		210 748	169 373
Sum finanskostnader		210 748	169 373
Netto finans		-197 730	-153 304
Resultat før skattekostnad		1 203 410	786 275
Skattekostnad på resultat	4	304 075	242 341
Årsresultat		899 335	543 934
Årsresultat etter minoritetsinteresser		899 335	543 934
Totalresultat		899 335	543 934
Overføringer og disponeringer			
Ordinært utbytte		400 000	150 000
Avsatt til annen egenkapital		499 335	393 934
Sum overføringer og disponeringer		899 335	543 934



Organisasjonsnr: 957 508 979
BOLIGSERVICE AS

BALANSE

Beløp i: NOK	Note	2024	2023
BALANSE - EIENDELER			
Anleggsmidler			
Immaterielle eiendeler			
Utsatt skattefordel	4		
Varige driftsmidler			
Tomter, bygninger o.a.			
fast eiendom	3	1 966 665	2 129 699
Maskiner og anlegg	3	1 634 100	997 634
Skip og flytende installasjoner	3		
Driftsløsøre, inventar o. a. utstyr	3		1 400
Sum varige driftsmidler	3, 5	3 600 765	3 128 733
Finansielle anleggsmidler			
Lån til foretak i samme konsern			
Investeringer i aksjer og andeler		1 746 488	1 746 488
		159 000	179 300
Sum finansielle anleggsmidler		1 905 488	1 925 788
Sum anleggsmidler		5 506 253	5 054 521
Omløpsmidler			
Varer			
Sum varer		4 505 997	4 236 018
Fordringer			
Kundefordringer		1 169 745	1 221 439
Andre kortsiktige fordringer		571 313	574 723
Sum fordringer		1 741 058	1 796 162
Bankinnskudd, kontanter og lignende			
Bankinnskudd, kontanter o. l.			
	6	1 231 636	1 293 465
Sum bankinnskudd, kontanter og lignende		1 231 636	1 293 465
Sum omløpsmidler		7 478 692	7 325 645
SUM EIENDELER		12 984 945	12 380 166
BALANSE - EGENKAPITAL OG GJELD			



Egenkapital			
Innskutt egenkapital			
Aksjekapital	7	100 000	100 000
Beholdning av egne aksjer	7		
Sum innskutt egenkapital		100 000	100 000
Opptjent egenkapital			
Annen egenkapital	8	7 852 934	7 353 599
Sum opptjent egenkapital		7 852 934	7 353 599
Sum egenkapital		7 952 934	7 453 599
Gjeld			
Langsiktig gjeld			
Utsatt skatt	4		
Annen langsiktig gjeld			
Gjeld til			
kredittinstitusjoner		1 863 436	2 159 450
Øvrig langsiktig gjeld		78 543	215 611
Sum annen langsiktig gjeld		1 941 979	2 375 061
Sum langsiktig gjeld		1 941 979	2 375 061
Kortsiktig gjeld			
Leverandørgjeld		1 614 469	1 349 309
Betalbar skatt	4	304 075	242 341
Skyldig offentlige avgifter		270 973	299 741
Utbytte		400 000	150 000
Annen kortsiktig gjeld		500 515	510 114
Sum kortsiktig gjeld		3 090 032	2 551 505
Sum gjeld		5 032 011	4 926 566
SUM EGENKAPITAL OG GJELD		12 984 945	12 380 166
POSTER UTENOM BALANSEN			
Garantistillelser	5		
Pantstillelser	5		



Organisasjonsnr: 957 508 979
BOLIGSERVICE AS

NOTEOPPLYSNINGER - SELSKAP - alle poster oppgitt i hele tall

Note
2

Antall årsverk i regnskapsåret
6.00

Sum Beløp

Balanseført verdi 31.12. Varige driftsmidler Immaterielle eiend.

Konsernregnskap

Morselskapet sitt navn

Forretningskontor for morselskapet

Begrunnelse for at datterselskap er utelatt fra konsolideringen

Samlet beløp - tilknyttet selskap Årets Fjorårets

Samlet beløp - foretak i samme konsern Årets Fjorårets


Samlet beløp - foretak i samme konsern Årets Fjorårets


Samlet beløp - felles kontrollert virksomhet Årets Fjorårets


Pantstillelse Beløp

Beholdning av egne aksjer Antall Pålydende Andel av aksjek.



 BankID Signing
Øistein Steffensen
2025-06-06

 BankID Signing
Stian Steffensen
2025-06-12

 BankID Signing
LINDA STEFFENSEN
2025-06-12

Årsregnskap 2024 Boligservice AS

**Resultatregnskap
Balanse
Noter til regnskapet**

Org.nr.: 957 508 979



Resultatregnskap

Boligservice AS

Driftsinntekter og driftskostnader	Note	2024	2023
Salgsinntekt		18 106 068	19 582 938
Annen driftsinntekt		1 545	5 481
Sum driftsinntekter		18 107 613	19 588 419
Varekostnad		12 392 022	13 702 566
End. beh. varer u.tilv. og ferdigvarer		-269 979	-60 019
Lønnskostnad	1, 2	2 384 031	2 796 462
Avskrivning av driftsmidler og immaterielle eiendeler	3	361 243	356 649
Annen driftskostnad	2	1 839 157	1 853 182
Sum driftskostnader		16 706 473	18 648 841
Driftsresultat		1 401 140	939 578
Finansinntekter og finanskostnader			
Annen renteinntekt		9 878	13 750
Annen finansinntekt		3 140	2 319
Annen rentekostnad		210 748	169 373
Resultat av finansposter		-197 730	-153 304
Resultat før skattekostnad		1 203 410	786 275
Skattekostnad på resultat	4	304 075	242 341
Resultat		899 335	543 934
Ekstraordinære inntekter og kostnader			
Årsresultat		899 335	543 934
Overføringer			
Avsatt til utbytte		400 000	150 000
Avsatt til annen egenkapital		499 335	393 934
Sum overføringer		899 335	543 934



Balanse Boligservice AS

Eiendeler	Note	2024	2023
Anleggsmidler			
Immaterielle eiendeler			
Varige driftsmidler			
Tomter, bygninger o.a. fast eiendom	3	1 966 665	2 129 699
Maskiner og anlegg	3	1 634 100	997 634
Driftsløsøre, inventar o.a. utstyr	3	0	1 400
Sum varige driftsmidler	3, 5	3 600 765	3 128 733
Finansielle anleggsmidler			
Lån til foretak i samme konsern		1 746 488	1 746 488
Investeringer i aksjer og andeler		159 000	179 300
Sum finansielle anleggsmidler		1 905 488	1 925 788
Sum anleggsmidler		5 506 253	5 054 521
Omløpsmidler			
Lager av varer og annen beholdning		4 505 997	4 236 018
Fordringer			
Kundefordringer		1 169 745	1 221 439
Andre kortsiktige fordringer		571 313	574 723
Sum fordringer		1 741 058	1 796 162
Investeringer			
Bankinnskudd, kontanter o.l.	6	1 231 636	1 293 465
Sum omløpsmidler		7 478 692	7 325 645
Sum eiendeler		12 984 945	12 380 166



Balanse Boligservice AS

Egenkapital og gjeld	Note	2024	2023
Egenkapital			
Innskutt egenkapital			
Aksjekapital	7	100 000	100 000
Sum innskutt egenkapital		100 000	100 000
Opptjent egenkapital			
Annen egenkapital	8	7 852 934	7 353 599
Sum opptjent egenkapital		7 852 934	7 353 599
Sum egenkapital		7 952 934	7 453 599
Gjeld			
Avsetning for forpliktelser			
Annen langsiktig gjeld			
Gjeld til kredittinstitusjoner		1 863 436	2 159 450
Øvrig langsiktig gjeld		78 543	215 611
Sum annen langsiktig gjeld		1 941 979	2 375 061
Kortsiktig gjeld			
Leverandørgjeld		1 614 469	1 349 309
Betalbar skatt	4	304 075	242 341
Skyldig offentlige avgifter		270 973	299 741
Utbytte		400 000	150 000
Annen kortsiktig gjeld		500 515	510 114
Sum kortsiktig gjeld		3 090 032	2 551 505
Sum gjeld		5 032 011	4 926 566
Sum egenkapital og gjeld		12 984 945	12 380 166

Styret i Boligservice AS

Øistein Steffensen
styreleder/daglig leder

LINDA STEFFENSEN
styremedlem

Stian Steffensen
styremedlem



Regnskapsprinsipper

Årsregnskapet er satt opp i samsvar med regnskapsloven og NRS 8 - God regnskapsskikk for små foretak.

Driftsinntekter

Inntektsføring ved salg av varer skjer på leveringstidspunktet. Tjenester inntektsføres etter hvert som de leveres.

Skatt

Skattekostnaden i resultatregnskapet omfatter både periodens betalbare skatt og endring i utsatt skatt. Utsatt skatt er beregnet med 22 % på grunnlag av de midlertidige forskjeller som eksisterer mellom regnskapsmessige og skattemessige verdier, samt ligningsmessig underskudd til fremføring ved utgangen av regnskapsåret. Skatteøkende og skattereduserende midlertidige forskjeller som reverserer eller kan reverseres i samme periode er utlignet og nettoført.

Klassifisering og vurdering av anleggsmidler

Anleggsmidler omfatter eiendeler bestemt til varig eie og bruk. Anleggsmidler er vurdert til anskaffelseskost. Varige driftsmidler balanseføres og avskrives over driftsmidlets økonomiske levetid. Avskrivningsperioden for fast eiendom anskaffet etter 2009 er dekomponert i en del som gjelder råbygget og en del som gjelder faste tekniske installasjoner. Varige driftsmidler nedskrives til gjenvinnbart beløp ved verdifall som forventes ikke å være forbigående. Gjenvinnbart beløp er det høyeste av netto salgsverdi og verdi i bruk. Verdi i bruk er nåverdi av fremtidige kontantstrømmer knyttet til eiendelen. Nedskrivningen reverseres når grunnlaget for nedskrivningen ikke lenger er til stede.

Klassifisering og vurdering av omløpsmidler

Omløpsmidler og kortsiktig gjeld omfatter normalt poster som forfaller til betaling innen ett år etter balansedagen, samt poster som knytter seg til varekretsløpet. Omløpsmidler vurderes til laveste verdi av anskaffelseskost og virkelig verdi.

Varer

Varer er vurdert til det laveste av anskaffelseskost og netto salgsverdi.

Fordringer

Kundefordringer og andre fordringer oppføres til pålydende etter fradrag for avsetning til forventet tap. Avsetning til tap gjøres på grunnlag av en individuell vurdering av de enkelte fordringene.

Garanti

Det er avsatt til forventede garantikostnader. Garantiafsetningen er i balansen oppført under annen kortsiktig gjeld.

Note 1 Lån og sikkerhetsstillelse til nærstående parter

Boligservice AS har ytet lån på NOK 1 156 929 til Blankbygda Eiendom AS og 589 559 til Sentrumsgården Motell AS. Lånene skal nedbetales i løpet av 25 år. .

Note 2 Lønnskostnader og ytelser, godtgjørelser til daglig leder, styret og revisor

Lønnskostnader

	2024	2023
Lønninger	2 172 146	2 553 288
Arbeidsgiveravgift	121 344	132 333
Pensjonskostnader	59 911	73 667
Andre ytelser	30 631	37 175
Sum	2 384 031	2 796 462

Selskapet har i 2024 sysselsatt 6 årsverk.

Pensjonsforpliktelser



Selskapet er pliktig til å ha tjenstepensjonsordning etter lov om obligatorisk tjenstepensjon. Selskapets pensjonsordninger tilfredsstiller kravene i denne lov.

Note 3 Anleggsnote – rapportnote

	Bygninger og tomter	Maskiner og anlegg	Driftsløsøre, inventar ol.	Sum
Anskaffelseskost pr. 01.01.24	4 751 750	2 022 417	3 686 078	10 460 245
+ Tilgang kjøpte driftsmidler		833 275		833 275
= Anskaffelseskost 31.12.24	4 751 750	2 855 692	3 686 078	11 293 520
Av- og nedskrivninger pr. 01.01.24	2 654 910	1 514 666	3 161 935	7 331 512
+ Årets ordinære avskrivninger	158 374	126 425	76 444	361 243
= Av- og nedskrivninger pr. 31.12.24	2 813 284	1 641 091	3 238 379	7 692 755
= Bokført verdi 31.12.24	1 938 465	1 214 600	447 699	3 600 765
Økonomisk levetid	0-25 år	0-10 år	0-25 år	
Avskrivningsplan		saldo 0%		

Note 4 Skatt

Årets skattekostnad	2024	2023
Resultatført skatt på ordinært resultat:		
Betalbar skatt	304 075	242 341
Endring i utsatt skattefordel	0	0
Skattekostnad ordinært resultat	304 075	242 341
Skattepliktig inntekt:		
Resultat før skatt	1 203 410	786 275
Permanente forskjeller	1 453	-2 319
Endring i midlertidige forskjeller	177 297	317 593
Skattepliktig inntekt	1 382 160	1 101 549
Betalbar skatt i balansen:		
Betalbar skatt på årets resultat	304 075	242 341
Sum betalbar skatt i balansen	304 075	242 341

Skatteeffekten av midlertidige forskjeller som har gitt opphav til utsatt skatt og utsatte skattefordeler, spesifisert på typer av midlertidige forskjeller

	2024	2023	Endring
Varige driftsmidler	-896 101	-997 100	-100 999
Varebeholdning	-452 730	-289 063	163 667
Fordringer	-300 000	-200 000	100 000
Avsetninger mv	-90 530	-75 900	14 630
Sum	-1 739 361	-1 562 064	177 297
Inngår ikke i beregningen av utsatt skatt	1 739 361	1 562 064	-177 297



Utsatt skattefordel (22 %) 0 0 0

I henhold til God regnskapsskikk for små foretak balanseføres ikke utsatt skattefordel.

Note 5 Pantstillelser og garantier

	31.12.2024	31.12.2023
Pantsikret gjeld, pantstillelser og garantier		
Langsiktig gjeld til kredittinstitusjoner	-1 863 436	-2 159 450
Sum	-1 863 436	-2 159 450
Regnskapsført verdi av pantsikrede eiendeler		
Faste eiendommer	1 966 665	2 129 699
Driftstilbehør	1 634 100	999 034
Sum	3 600 765	3 128 733

I tillegg er det stillet sikkerhet i gnr.14 bnr. 81 og 82 i Hamarøy Kommune tilhørende Øistein Steffensen med kr. 2.900.000

Note 6 Bankinnskudd

Innestående midler på skattetrekkskonto (bundne midler) er på kr. 52 431.

Note 7 Aksjonærer

Aksjekapitalen i Boligservice AS pr. 31.12 består av:

	Antall	Pålydende	Bokført
Ordinære aksjer	10	10 000,0	100 000
Sum	10		100 000

Eierstruktur

De største aksjonærene i % pr. 31.12 var:

	Ordinære	Eierandel	Stemmeandel
Øistein Steffensen	8	80,0	80,0
LINDA STEFFENSEN	1	10,0	10,0
Stian Steffensen	1	10,0	10,0
Totalt antall aksjer	10	100,0	100,0

Aksjer eiet av medlemmer i styret og daglig leder:

Navn	Verv	Ordinære
LINDA STEFFENSEN	styremedlem	1
Stian Steffensen	styremedlem	1
Øistein Steffensen	styreleder/daglig leder	8
Totalt antall aksjer		10



Note 8 Fortsatt drift

Styrets arbeid i 2024 har i hovedsak bestått av å forvalte inntektene og redusere kostnadene for å sikre løpende drift.

Styret i Boligservice AS forventer en nøytral løpende drift i nær framtid og på lengre sikt forventer man bedre tider da viktige bransjeindikatorer indikere bedre tider.

Driften av Boligservice AS synes således ikke å medføre risiko for tap for kreditorene.

Grunnlaget for styrets konklusjon om fortsatt drift er basert på grunnlaget dagens drift er etablert på, den gode kommunikasjonen mot kreditorer og et konservativt anslag på inntekter i årene som kommer.



Til generalforsamlingen i Boligservice AS

Uavhengig revisors beretning

Konklusjon

Vi har revidert årsregnskapet for Boligservice AS som viser et overskudd på NOK 899 335. Årsregnskapet består av balanse per 31. desember 2024, resultatregnskap for regnskapsåret avsluttet per denne datoen og noter til årsregnskapet, herunder et sammendrag av viktige regnskapsprinsipper.

Etter vår mening

- oppfyller årsregnskapet gjeldende lovkrav, og
- gir årsregnskapet et rettviseende bilde av selskapets finansielle stilling per 31. desember 2024, og av dets resultater for regnskapsåret avsluttet per denne datoen i samsvar med regnskapslovens regler og god regnskapsskikk i Norge.

Grunnlag for konklusjonen

Vi har gjennomført revisjonen i samsvar med International Standards on Auditing (ISA-ene). Våre oppgaver og plikter i henhold til disse standardene er beskrevet nedenfor under *Revisors oppgaver og plikter ved revisjonen av årsregnskapet*. Vi er uavhengige av selskapet i samsvar med kravene i relevante lover og forskrifter i Norge og International Code of Ethics for Professional Accountants (inkludert internasjonale uavhengighetsstandarder) utstedt av International Ethics Standards Board for Accountants (IESBA-reglene), og vi har overholdt våre øvrige etiske forpliktelser i samsvar med disse kravene. Innhentet revisjonsbevis er etter vår vurdering tilstrekkelig og hensiktsmessig som grunnlag for vår konklusjon.

Styrets og daglig leders ansvar for årsregnskapet

Styret og daglig leder (ledelsen) er ansvarlige for å utarbeide årsregnskapet og for at det gir et rettviseende bilde i samsvar med regnskapslovens regler og god regnskapsskikk i Norge. Ledelsen er også ansvarlig for slik internkontroll som den finner nødvendig for å kunne utarbeide et regnskap som ikke inneholder vesentlig feilinformasjon, verken som følge av misligheter eller utilsiktede feil.

Ved utarbeidelsen av årsregnskapet må ledelsen ta standpunkt til selskapets evne til fortsatt drift og opplyse om forhold av betydning for fortsatt drift. Forutsetningen om fortsatt drift skal legges til grunn for årsregnskapet så lenge det ikke er sannsynlig at virksomheten vil bli avvirket.

Revisors oppgaver og plikter ved revisjonen av årsregnskapet

Vårt mål er å oppnå betryggende sikkerhet for at årsregnskapet som helhet ikke inneholder vesentlig feilinformasjon, verken som følge av misligheter eller utilsiktede feil, og å avgi en revisjonsberetning som inneholder vår konklusjon. Betryggende sikkerhet er en høy grad av sikkerhet, men ingen garanti for at en revisjon utført i samsvar med ISA-ene, alltid vil avdekke vesentlig feilinformasjon. Feilinformasjon kan oppstå som følge av misligheter eller utilsiktede feil. Feilinformasjon er å anse som vesentlig dersom den enkeltvis eller samlet med rimelighet kan forventes å påvirke de økonomiske beslutningene som brukerne foretar på grunnlag av årsregnskapet.



For videre beskrivelse av revisors oppgaver og plikter vises det til:
<https://revisorforeningen.no/revisjonsberetninger>

Harstad, 13. juni 2025

ES Revisjon AS

Sture Hansen

Statsautorisert revisor