



ÅRSREGNSKAPET FOR REGNSKAPSÅRET 2021 - GENERELL INFORMASJON

Enheten

Organisasjonsnummer: 988 695 157
Organisasjonsform: Aksjeselskap
Foretaksnavn: SANRO AS
Forretningsadresse: Finnestadgeilen 20
4029 STAVANGER

Regnskapsår

Årsregnskapets periode: 01.01.2021 - 31.12.2021

Konsern

Mørselskap i konsern: Ja
Konsernregnskap lagt ved: Ja

Regnskapsregler

Regler for små foretak benyttet: Ja
Benyttet ved utarbeidelsen av årsregnskapet til selskapet: Regnskapslovens alminnelige regler
Benyttet ved utarbeidelsen av årsregnskapet til konsernet: Regnskapslovens alminnelige regler

Årsregnskapet fastsatt av kompetent organ

Bekreftet av representant for selskapet: Per Sanne
Dato for fastsettelse av årsregnskapet: 29.06.2022

Grunnlag for avgivelse

År 2021: Årsregnskapet er elektronisk innlevert
År 2020: Tall er hentet fra elektronisk innlevert årsregnskap fra 2021

Det er ikke krav til at årsregnskapet m.v. som sendes til Regnskapsregisteret er undertegnet. Kontrollen på at dette er utført ligger hos revisor/enhetens øverste organ. Sikkerheten ivaretas ved at innsender har rolle/rettighet for innsending av årsregnskapet via Altinn, og ved at det bekreftes at årsregnskapet er fastsatt av kompetent organ.

Brønnøysundregistrene, 23.06.2023



Resultatregnskap

Beløp i: NOK	Note	2021	2020
RESULTATREGNSKAP			
Inntekter			
Salgsinntekt		960 000	960 000
Annen driftsinntekt		136 334	100 000
Sum inntekter		1 096 334	1 060 000
Kostnader			
Lønnskostnad	5	2 523 004	2 384 056
Avskrivning av driftsmidler og immaterielle eiendeler	2	196 400	185 500
Annen driftskostnad	5	378 903	345 600
Sum kostnader		3 098 308	2 915 156
Driftsresultat		-2 001 973	-1 855 156
Finansinntekter og finanskostnader			
Inntekt på investering i datterselskap		5 107 929	5 893 571
Annen finansinntekt		71 178	181 586
Sum finansinntekter		5 179 107	6 075 157
Annen finanskostnad		562 213	879 827
Sum finanskostnader		562 213	879 827
Netto finans		4 616 894	5 195 330
Ordinært resultat før skattekostnad		2 614 920	3 340 175
Skattekostnad på ordinært resultat	8	573 148	711 466
Ordinært resultat etter skattekostnad		2 041 772	2 628 709
Årsresultat		2 041 772	2 628 709
Årsresultat etter minoritetsinteresser		2 041 772	2 628 709
Totalresultat		2 041 772	2 628 709
Overføringer og disponeringer			
Tilleggsutbytte	9		



Resultatregnskap

Beløp i: NOK	Note	2021	2020
Avsatt til annen egenkapital	9	2 041 772	2 628 709
Sum overføringer og disponeringer		2 041 772	2 628 709



Balanse

Beløp i: NOK	Note	2021	2020
BALANSE - EIENDELER			
Anleggsmidler			
Immaterielle eiendeler			
Utsatt skattefordel	8		
Varige driftsmidler			
Tomter, bygninger o.a. fast eiendom	2		
Maskiner og anlegg	2		
Skip og flytende installasjoner	2		
Driftsløsøre, inventar o.a. utstyr	2, 6	602 288	443 500
Sum varige driftsmidler		602 288	443 500
Finansielle anleggsmidler			
Investering i datterselskap	7	25 677 330	25 677 330
Investering i annet foretak i samme konsern	7		
Investeringer i aksjer og andeler	7	242 000	242 000
Andre langsiktige fordringer	6		
Sum finansielle anleggsmidler		25 919 330	25 919 330
Sum anleggsmidler		26 521 618	26 362 830
Omløpsmidler			
Varer			
Fordringer			
Kundefordringer	6		50 000
Andre kortsiktige fordringer		2 228	2 747
Krav på innbetaling av selskapskapital	6, 6	7 904 136	8 688 664
Sum fordringer		7 906 364	8 741 411
Investeringer			
Aksjer og andeler i foretak i samme konsern	7		
Bankinnskudd, kontanter og lignende			
Bankinnskudd, kontanter o.l.	3	525 227	1 545 720
Sum bankinnskudd, kontanter og lignende		525 227	1 545 720



Balanse

Beløp i: NOK	Note	2021	2020
Sum omløpsmidler		8 431 591	10 287 131
SUM EIENDELER		34 953 209	36 649 961
BALANSE - EGENKAPITAL OG GJELD			
Egenkapital			
Innskutt egenkapital			
Aksjekapital	4, 9	2 421 900	2 990 000
Beholdning av egne aksjer	4, 9		-568 100
Sum innskutt egenkapital		2 421 900	2 421 900
Opptjent egenkapital			
Annen egenkapital	9	8 850 139	7 108 367
Sum opptjent egenkapital		8 850 139	7 108 367
Sum egenkapital		11 272 039	9 530 267
Gjeld			
Langsiktig gjeld			
Utsatt skatt	8	21 740	7 263
Sum avsetninger for forpliktelser		21 740	7 263
Annen langsiktig gjeld			
Gjeld til kredittinstitusjoner	6	15 150 000	15 950 000
Øvrig langsiktig gjeld	6	665 838	610 561
Sum annen langsiktig gjeld		15 815 838	16 560 561
Sum langsiktig gjeld		15 837 578	16 567 824
Kortsiktig gjeld			
Sertifikatlån	6	390 096	
Gjeld konsernselskap/innskudd konsernkonto i datterselskap	6	5 043 140	7 147 953
Leverandørgjeld	6	19 860	43 922
Betalbar skatt	8	558 672	707 700
Skyldig offentlige avgifter		185 793	268 610
Annen kortsiktig gjeld	6	1 646 032	2 383 686



Balanse

Beløp i: NOK	Note	2021	2020
Sum kortsiktig gjeld		7 843 593	10 551 871
Sum gjeld		23 681 170	27 119 694
SUM EGENKAPITAL OG GJELD		34 953 209	36 649 961



Konsernets resultatregnskap

Beløp i: NOK	Note	2021	2020
RESULTATREGNSKAP			
Inntekter			
Salgsinntekt		39 036 091	35 979 416
Annen driftsinntekt		171 792	100 053
Sum inntekter		39 207 882	36 079 469
Kostnader			
Varekostnad		10 939 281	10 119 685
Lønnskostnad	3	18 359 598	16 357 353
Avskrivning på driftsmidler	2	1 089 148	1 100 353
Annen driftskostnad	3	5 717 199	4 659 190
Sum kostnader		36 105 226	32 236 582
Driftsresultat		3 102 657	3 842 887
Finansinntekter og finanskostnader			
Annen renteinntekt		114 944	289 476
Sum finansinntekter		114 944	289 476
Annen rentekostnad		632 120	986 045
Sum finanskostnader		632 120	986 045
Netto finans		-517 176	-696 569
Ordinært resultat før skattekostnad		2 585 480	3 146 318
Skattekostnad på ordinært resultat	9	620 954	763 704
Ordinært resultat etter skattekostnad		1 964 526	2 382 614
Årsresultat		1 964 526	2 382 614
Årsresultat etter minoritetsinteresser		1 964 526	2 382 614
Totalresultat		1 964 526	2 382 614
Overføringer og disponeringer			
Tilleggsutbytte	7		



Konsernets resultatregnskap

Beløp i: NOK	Note	2021	2020
Avsatt til annen egenkapital	7	1 964 526	2 382 614
Sum overføringer		1 964 526	2 382 614
Sum overføringer og disponeringer		3 929 053	4 765 227



Konsernets balanse

Beløp i: NOK	Note	2021	2020
BALANSE - EIENDELER			
Anleggsmidler			
Immaterielle eiendeler			
Utsatt skattefordel	9	166 643	164 015
Sum immaterielle eiendeler		166 643	164 015
Varige driftsmidler			
Tomter, bygninger o.a. fast eiendom	2, 5	20 611 000	21 068 000
Driftsløsøre, inventar, verktøy, kontormaskiner o.l.	2, 5	1 613 188	1 352 300
Sum varige driftsmidler		22 224 188	22 420 299
Finansielle anleggsmidler			
Investeringer i aksjer og andeler	8	243 000	243 000
Sum finansielle anleggsmidler		243 000	243 000
Sum anleggsmidler		22 633 831	22 827 314
Omløpsmidler			
Varer			
Sum varer	5	4 095 374	2 798 741
Fordringer			
Kundefordringer	5	1 512 371	1 238 592
Andre fordringer		790 978	747 931
Sum fordringer		2 303 349	1 986 522
Bankinnskudd, kontanter og lignende			
Bankinnskudd, kontanter o.l.	4	1 287 268	2 065 042
Sum bankinnskudd, kontanter og lignende		1 287 268	2 065 042
Sum omløpsmidler		7 685 991	6 850 305
SUM EIENDELER		30 319 822	29 677 620

BALANSE - EGENKAPITAL OG GJELD



Konsernets balanse

Beløp i: NOK	Note	2021	2020
Egenkapital			
Innskutt egenkapital			
Aksjekapital, 5.000 Aksjer à kr. 598	6, 7	2 421 900	2 990 000
Beholdning av egne aksjer	7		-568 100
Sum innskutt egenkapital		2 421 900	2 421 900
Opptjent egenkapital			
Annen egenkapital	7	3 906 907	2 242 385
Sum opptjent egenkapital		3 906 907	2 242 385
Sum egenkapital		6 328 807	4 664 285
Gjeld			
Langsiktig gjeld			
Annen langsiktig gjeld			
Gjeld til kredittinstitusjoner	5	15 150 000	15 950 000
Øvrig langsiktig gjeld	5	665 838	610 561
Sum annen langsiktig gjeld		15 815 838	16 560 561
Sum langsiktig gjeld		15 815 838	16 560 561
Kortsiktig gjeld			
Gjeld til kredittinstitusjoner			
Leverandørgjeld		2 488 908	1 686 477
Betalbar skatt	9	623 587	781 358
Skyldig offentlige avgifter		2 044 699	2 208 732
Annen kortsiktig gjeld		3 017 983	3 776 207
Sum kortsiktig gjeld		8 175 177	8 452 774
Sum gjeld		23 991 015	25 013 334
SUM EGENKAPITAL OG GJELD		30 319 822	29 677 620



Brønnøysundregistrene

ÅRSREGNSKAP FOR REGNSKAPSÅRET 2021 - GENERELL INFORMASJON

Journalnummer: 2022 595265

Enheten

Organisasjonsnummer: 988 695 157
Organisasjonsform: Aksjeselskap
Foretaksnavn: SANRO AS
Forretningsadresse: Finnestadgeilen 20
4029 STAVANGER

Regnskapsår

Årsregnskapets periode: 01.01.2021 - 31.12.2021

Konsern

Morselskap i konsern: Ja
Konsernregnskap lagt ved: Ja

Regnskapsregler

Regler for små foretak benyttet: Ja
Benyttet ved utarbeidelsen av
årsregnskapet til selskapet: Regnskapslovens alminnelige regler
Benyttet ved utarbeidelsen av
årsregnskapet til konsernet: Regnskapslovens alminnelige regler

Årsregnskapet fastsatt av kompetent organ

Bekreftet av representant for selskapet: Per Sanne
Dato for fastsettelse av årsregnskapet: 29.06.2022

Grunnlag for avgivelse

År 2021: Årsregnskap er elektronisk innlevert.
År 2020: Tall er hentet fra elektronisk innlevert årsregnskap fra 2021.

Det er ikke krav til at årsregnskapet m.v. som sendes til Regnskapsregisteret er undertegnet. Kontrollen på at dette er utført ligger hos revisor/enhetens øverste organ. Sikkerheten ivaretas ved at innsender har rolle/rettighet for innsending av årsregnskapet via Altinn, og ved at det bekreftes at årsregnskapet er fastsatt av kompetent organ.

Brønnøysundregistrene, 09.07.2022



Organisasjonsnr: 988 695 157
SANRO AS

RESULTATREGNSKAP

Beløp i: NOK	Note	2021	2020
RESULTATREGNSKAP			
Inntekter			
Salgsinntekt		960 000	960 000
Annen driftsinntekt		136 334	100 000
Sum inntekter		1 096 334	1 060 000
Kostnader			
Lønnskostnad	5	2 523 004	2 384 056
Avskrivning av driftsmidler og immaterielle eiendeler	2	196 400	185 500
Annen driftskostnad	5	378 903	345 600
Sum kostnader		3 098 308	2 915 156
Driftsresultat		-2 001 973	-1 855 156
Finansinntekter og finanskostnader			
Inntekt på investering i datterselskap		5 107 929	5 893 571
Annen finansinntekt		71 178	181 586
Sum finansinntekter		5 179 107	6 075 157
Annen finanskostnad		562 213	879 827
Sum finanskostnader		562 213	879 827
Netto finans		4 616 894	5 195 330
Ordinært resultat før skattekostnad		2 614 920	3 340 175
Skattekostnad på ordinært resultat	8	573 148	711 466
Ordinært resultat etter skattekostnad		2 041 772	2 628 709
Årsresultat		2 041 772	2 628 709
Årsresultat etter minoritetsinteresser		2 041 772	2 628 709
Totalresultat		2 041 772	2 628 709
Overføringer og disponeringer			
Tilleggsutbytte	9		
Avsatt til annen egenkapital	9	2 041 772	2 628 709
Sum overføringer og disponeringer		2 041 772	2 628 709





Organisasjonsnr: 988 695 157
SANRO AS

BALANSE

Beløp i: NOK	Note	2021	2020
BALANSE - EIENDELER			
Anleggsmidler			
Immaterielle eiendeler			
Utsatt skattefordel	8		
Varige driftsmidler			
Tomter, bygninger o.a. fast eiendom	2		
Maskiner og anlegg	2		
Skip og flytende installasjoner	2		
Driftsløsøre, inventar o. a. utstyr	2, 6	602 288	443 500
Sum varige driftsmidler		602 288	443 500
Finansielle anleggsmidler			
Investering i datterselskap	7	25 677 330	25 677 330
Investering i annet foretak i samme konsern	7		
Investeringer i aksjer og andeler	7	242 000	242 000
Andre langsiktige fordringer	6		
Sum finansielle anleggsmidler		25 919 330	25 919 330
Sum anleggsmidler		26 521 618	26 362 830
Omløpsmidler			
Varer			
Fordringer			
Kundefordringer	6		50 000
Andre kortsiktige fordringer		2 228	2 747
Krav på innbetaling av selskapskapital	6, 6	7 904 136	8 688 664
Sum fordringer		7 906 364	8 741 411
Investeringer			
Aksjer og andeler i foretak i samme konsern	7		
Bankinnskudd, kontanter og lignende			
Bankinnskudd, kontanter o. l.	3	525 227	1 545 720
Sum bankinnskudd, kontanter og lignende		525 227	1 545 720



Sum omløpsmidler		8 431 591	10 287 131
SUM EIENDELER		34 953 209	36 649 961
BALANSE - EGENKAPITAL OG GJELD			
Egenkapital			
Innskutt egenkapital			
Aksjekapital	4, 9	2 421 900	2 990 000
Beholdning av egne aksjer	4, 9		-568 100
Sum innskutt egenkapital		2 421 900	2 421 900
Opptjent egenkapital			
Annen egenkapital	9	8 850 139	7 108 367
Sum opptjent egenkapital		8 850 139	7 108 367
Sum egenkapital		11 272 039	9 530 267
Gjeld			
Langsiktig gjeld			
Utsatt skatt	8	21 740	7 263
Sum avsetninger for forpliktelses		21 740	7 263
Annen langsiktig gjeld			
Gjeld til			
kredittinstitusjoner	6	15 150 000	15 950 000
Øvrig langsiktig gjeld	6	665 838	610 561
Sum annen langsiktig gjeld		15 815 838	16 560 561
Sum langsiktig gjeld		15 837 578	16 567 824
Kortsiktig gjeld			
Sertifikatlån	6	390 096	
Gjeld konsernselskap/ innskudd konsernkonto i datterselskap			
Leverandørgjeld	6	5 043 140	7 147 953
	6	19 860	43 922
Betalbar skatt	8	558 672	707 700
Skyldig offentlige avgifter		185 793	268 610
Annen kortsiktig gjeld	6	1 646 032	2 383 686
Sum kortsiktig gjeld		7 843 593	10 551 871
Sum gjeld		23 681 170	27 119 694
SUM EGENKAPITAL OG GJELD		34 953 209	36 649 961



Organisasjonsnr: 988 695 157
SANRO AS

KONSERNRESULTATREGNSKAP

Beløp i: NOK	Note	2021	2020
RESULTATREGNSKAP			
Inntekter			
Salgsinntekt		39 036 091	35 979 416
Annen driftsinntekt		171 792	100 053
Sum inntekter		39 207 882	36 079 469
Kostnader			
Varekostnad		10 939 281	10 119 685
Lønnskostnad	3	18 359 598	16 357 353
Avskrivning på driftsmidler	2	1 089 148	1 100 353
Annen driftskostnad	3	5 717 199	4 659 190
Sum kostnader		36 105 226	32 236 582
Driftsresultat		3 102 657	3 842 887
Finansinntekter og finanskostnader			
Annen renteinntekt		114 944	289 476
Sum finansinntekter		114 944	289 476
Annen rentekostnad		632 120	986 045
Sum finanskostnader		632 120	986 045
Netto finans		-517 176	-696 569
Ordinært resultat før skattekostnad			
Skattekostnad på ordinært resultat		2 585 480	3 146 318
Skattekostnad på ordinært resultat	9	620 954	763 704
Ordinært resultat etter skattekostnad		1 964 526	2 382 614
Årsresultat		1 964 526	2 382 614
Årsresultat etter minoritetsinteresser		1 964 526	2 382 614
Totalresultat		1 964 526	2 382 614
Overføringer og disponeringer			
Tilleggsutbytte	7		
Avsatt til annen egenkapital	7	1 964 526	2 382 614
Sum overføringer		1 964 526	2 382 614
Sum overføringer og disponeringer		3 929 053	4 765 227



Organisasjonsnr: 988 695 157
SANRO AS

KONSERNBALANSE

Beløp i: NOK	Note	2021	2020
BALANSE - EIENDELER			
Anleggsmidler			
Immaterielle eiendeler			
Utsatt skattefordel	9	166 643	164 015
Sum immaterielle eiendeler		166 643	164 015
Varige driftsmidler			
Tomter, bygninger o.a. fast eiendom	2, 5	20 611 000	21 068 000
Driftsløsøre, inventar, verktøy, kontormaskiner o. l.	2, 5	1 613 188	1 352 300
Sum varige driftsmidler		22 224 188	22 420 299
Finansielle anleggsmidler			
Investeringer i aksjer og andeler	8	243 000	243 000
Sum finansielle anleggsmidler		243 000	243 000
Sum anleggsmidler		22 633 831	22 827 314
Omløpsmidler			
Varer			
Sum varer	5	4 095 374	2 798 741
Fordringer			
Kundefordringer	5	1 512 371	1 238 592
Andre fordringer		790 978	747 931
Sum fordringer		2 303 349	1 986 522
Bankinnskudd, kontanter og lignende			
Bankinnskudd, kontanter o. l.	4	1 287 268	2 065 042
Sum bankinnskudd, kontanter og lignende		1 287 268	2 065 042
Sum omløpsmidler		7 685 991	6 850 305
SUM EIENDELER		30 319 822	29 677 620
BALANSE - EGENKAPITAL OG GJELD			
Egenkapital			
Innskutt egenkapital			
Aksjekapital, 5.000 Aksjer à kr. 598	6, 7	2 421 900	2 990 000



Beholdning av egne aksjer	7		-568 100
Sum innskutt egenkapital		2 421 900	2 421 900
Opptjent egenkapital			
Annen egenkapital	7	3 906 907	2 242 385
Sum opptjent egenkapital		3 906 907	2 242 385
Sum egenkapital		6 328 807	4 664 285
Gjeld			
Langsiktig gjeld			
Annen langsiktig gjeld			
Gjeld til			
kredittinstitusjoner	5	15 150 000	15 950 000
Øvrig langsiktig gjeld	5	665 838	610 561
Sum annen langsiktig gjeld		15 815 838	16 560 561
Sum langsiktig gjeld		15 815 838	16 560 561
Kortsiktig gjeld			
Gjeld til			
kredittinstitusjoner			
Leverandørgjeld		2 488 908	1 686 477
Betalbar skatt	9	623 587	781 358
Skyldig offentlige avgifter		2 044 699	2 208 732
Annen kortsiktig gjeld		3 017 983	3 776 207
Sum kortsiktig gjeld		8 175 177	8 452 774
Sum gjeld		23 991 015	25 013 334
SUM EGENKAPITAL OG GJELD		30 319 822	29 677 620



Organisasjonsnr: 988 695 157
SANRO AS

NOTEOPPLYSNINGER - SELSKAP - alle poster oppgitt i hele tall

Note

Antall aksjer og aksjeeiere

Note
3

Antall årsverk i regnskapsåret

Virksomheten har hatt følgende antall årsverk:
3.00

Omløpsmidler Startdato Sluttdato Endring

Skattemessig fremf.undersk. Startdato Sluttdato Endring

Kortsiktig gjeld Startdato Sluttdato Endring



Organisasjonsnr: 988 695 157
SANRO AS

NOTEOPPLYSNINGER - KONSERN

- alle poster oppgitt i hele tall



Resultatregnskap

Sanro AS

Driftsinntekter og driftskostnader	Note	2021	2020
Salgsinntekt		960 000	960 000
Annen driftsinntekt		136 334	100 000
Sum driftsinntekter		1 096 334	1 060 000
Lønnskostnad	5	2 523 004	2 384 056
Avskrivning av driftsmidler og immaterielle eiendeler	2	196 400	185 500
Annen driftskostnad	5	378 903	345 600
Sum driftskostnader		3 098 308	2 915 156
Driftsresultat		-2 001 973	-1 855 156
Finansinntekter og finanskostnader			
Inntekt på investering i datterselskap		5 107 929	5 893 571
Annen finansinntekt		71 178	181 586
Annen finanskostnad		562 213	879 827
Resultat av finansposter		4 616 894	5 195 330
Ordinært resultat før skatt		2 614 920	3 340 175
Skattekostnad på ordinært resultat	8	573 148	711 466
Årsresultat		2 041 772	2 628 709
Overføringer			
Avsatt til annen egenkapital	9	2 041 772	2 628 709
Sum overføringer		2 041 772	2 628 709



Balanse
Sanro AS

Eiendeler	Note	2021	2020
Anleggsmidler			
Varige driftsmidler			
Driftsløsøre, inventar o.a. utstyr	2, 6	602 288	443 500
Sum varige driftsmidler		602 288	443 500
Finansielle anleggsmidler			
Investeringer i datterselskap	7	25 677 330	25 677 330
Investeringer i aksjer og andeler	7	242 000	242 000
Sum finansielle anleggsmidler		25 919 330	25 919 330
Sum anleggsmidler		26 521 618	26 362 830
Omløpsmidler			
Fordringer			
Kundefordringer	6	0	50 000
Andre kortsiktige fordringer		2 228	2 747
Fordring på konsernselskap	6	5 107 929	8 688 664
Fordring konsern/trekk på konsernkonto i datterselskap	6	2 796 207	0
Sum fordringer		7 906 364	8 741 411
Bankinnskudd, kontanter o.l.	3	525 227	1 545 720
Sum omløpsmidler		8 431 591	10 287 131
Sum eiendeler		34 953 209	36 649 961





Balanse

Sanro AS


Egenkapital og gjeld	Note	2021	2020
Innskutt egenkapital			
Aksjekapital	4, 9	2 421 900	2 990 000
Egne aksjer	4, 9	0	-568 100
Sum innskutt egenkapital		2 421 900	2 421 900
Opptjent egenkapital			
Annen egenkapital	9	8 850 139	7 108 367
Sum opptjent egenkapital		8 850 139	7 108 367
Sum egenkapital		11 272 039	9 530 267
Gjeld			
Avsetning for forpliktelser			
Utsatt skatt	8	21 740	7 263
Sum avsetning for forpliktelser		21 740	7 263
Annen langsiktig gjeld			
Gjeld til kredittinstitusjoner	6	15 150 000	15 950 000
Øvrig langsiktig gjeld	6	665 838	610 561
Sum annen langsiktig gjeld		15 815 838	16 560 561
Kortsiktig gjeld			
Gjeld til konsernselskap	6	390 096	0
Gjeld konsernselskap/innskudd konsernkonto i datterselskap	6	5 043 140	7 147 953
Leverandørgjeld	6	19 860	43 922
Betalbar skatt	8	558 672	707 700
Skyldig offentlige avgifter		185 793	268 610
Annen kortsiktig gjeld	6	1 646 032	2 383 686
Sum kortsiktig gjeld		7 843 593	10 551 871
Sum gjeld		23 681 170	27 119 694
Sum egenkapital og gjeld		34 953 209	36 649 961

Stavanger
Styret i Sanro AS


Per Sanne
styreleder


Roar Njærheim
styremedlem/daglig leder


Andreas Osland
styremedlem


Helge Sandvik
styremedlem



Regnskapsprinsipper

Årsregnskapet er satt opp i samsvar med regnskapsloven og NRS 8 - God regnskapsskikk for små foretak.

Driftsinntekter

Inntektsføring ved salg av varer skjer på leveringstidspunktet. Tjenester inntektsføres etter hvert som de leveres.

Skatt

Skattekostnaden i resultatregnskapet omfatter både periodens betalbare skatt og endring i utsatt skatt. Utsatt skatt er beregnet med 22 % på grunnlag av de midlertidige forskjeller som eksisterer mellom regnskapsmessige og skattemessige verdier, samt ligningsmessig underskudd til fremføring ved utgangen av regnskapsåret. Skatteøkende og skattereduserende midlertidige forskjeller som reverserer eller kan reverseres i samme periode er utlignet og nettoført.

Klassifisering og vurdering av anleggsmidler

Anleggsmidler omfatter eiendeler bestemt til varig eie og bruk. Anleggsmidler er vurdert til anskaffelseskost. Varige driftsmidler balanseføres og avskrives over driftsmidlets økonomiske levetid. Avskrivningsperioden for fast eiendom anskaffet etter 2009 er dekomponert i en del som gjelder råbygget og en del som gjelder faste tekniske installasjoner. Varige driftsmidler nedskrives til gjenvinnbart beløp ved verdifall som forventes ikke å være forbigående. Gjenvinnbart beløp er det høyeste av netto salgsverdi og verdi i bruk. Verdi i bruk er nåverdi av fremtidige kontantstrømmer knyttet til eiendelen. Nedskrivningen reverseres når grunnlaget for nedskrivningen ikke lenger er til stede.

Klassifisering og vurdering av omløpsmidler

Omløpsmidler og kortsiktig gjeld omfatter normalt poster som forfaller til betaling innen ett år etter balansedagen, samt poster som knytter seg til varekretsløpet. Omløpsmidler vurderes til laveste verdi av anskaffelseskost og virkelig verdi.

Aksjer i datterselskap

Datterselskap vurderes etter kostmetoden i selskapsregnskapet. Investeringen er vurdert til anskaffelseskost for aksjene med mindre nedskrivning har vært nødvendig. Det er foretatt nedskrivning til virkelig verdi når verdifall skyldes årsaker som ikke kan forventes å være forbigående og det må anses nødvendig etter god regnskapsskikk. Nedskrivninger er reversert når grunnlaget for nedskrivning ikke lenger er til stede.

Utbytte, konsernbidrag og andre utdelinger fra datterselskap er inntektsført samme år som det er avsatt i givers regnskap. Overstiger utbytte / konsernbidraget andelen av opptjent resultat etter anskaffelsestidspunktet, representerer den overskytende del tilbakebetaling av investert kapital, og utdelingene er fratrukket investeringens verdi i balansen til morselskapet.

Fordringer

Kundefordringer og andre fordringer oppføres til pålydende etter fradrag for avsetning til forventet tap. Avsetning til tap gjøres på grunnlag av en individuell vurdering av de enkelte fordringene.



Note 2 Anleggsmidler

	Driftsløsøre, inventar ol.	Sum
Anskaffelseskost pr. 01.01.21	1 038 788	1 038 788
+ Tilgang kjøpte driftsmidler	539 188	539 188
- Avgang i året	502 783	502 783
= Anskaffelseskost 31.12.21	1 075 193	1 075 193
Av- og nedskrivninger pr. 01.01.21	595 288	595 288
+ Årets ordinære avskrivninger	196 400	196 400
- Avgang avskrivning	318 783	318 783
= Av- og nedskrivninger pr. 31.12.21	472 905	472 905
= Bokført verdi 31.12.21	602 288	602 288
Økonomisk levetid	3-5 år	

Note 3 Bankinnskudd

Innestående midler på skattetrekkskonto (bundne midler) er på kr. 91 792.

Note 4 Aksjonærer

Aksjekapitalen i Sanro AS pr. 31.12 består av:

	Antall	Pålydende	Bokført
Ordinære aksjer	4 050	598,00	2 421 900
Sum	4 050		2 421 900

Eierstruktur

De største aksjonærene i % pr. 31.12 var:

	Ordinære	Eierandel	Stemmeandel
Roar Njærheim	2 550	62,96	62,96
Andreas Osland	1 500	37,04	37,04
Totalt antall aksjer	4 050	100,00	100,00

Aksjer og opsjoner eiet av medlemmer i styret og daglig leder:

Navn	Verv	Ordinære
Andreas Osland	styremedlem	1 500
Roar Njærheim	styremedlem/daglig leder	2 550
Totalt antall aksjer		4 050



Note 5 Lønnskostnader og ytelser, godtgjørelser til daglig leder, styret og revisor

Lønnskostnader

	2021	2020
Lønninger	2 071 747	1 995 355
Arbeidsgiveravgift	338 850	315 109
Pensjonskostnader	46 243	35 446
Andre ytelser	66 164	38 146
Sum	2 523 004	2 384 056

Selskapet har i 2021 sysselsatt 3 årsverk.

Note 6 Mellomværende med selskap i samme konsern

	2020	2019
Fordringer		
Kundefordringer	0	50 000
Krav på konsernbidrag	5 107 929	5 893 571
Datterselskap trekk konsernkonto	2 796 207	1 424 365
Andre fordringer	0	1 370 728
Sum	7 904 136	8 738 664
Gjeld		
Leverandørgjeld i konsern	19 732	0
Datterselskap innskudd konsernkonto	5 043 140	4 634 824
Annen gjeld	390 096	0
Sum	5 452 968	4 634 824

Selskapets bankforbindelse har krysspant i alle konsernselskapene til sikkerhet for lån og konsernkonto.

Samlet gjeld i konsernet det er stillet sikkerhet for er kr. 15.150.000, samt trekkfasilitet på konsernkonto på kr. 1.000.000.

Samlet balanseført verdi av eiendeler i konsernet som er stilt til sikkerhet for gjelden er kr. 9.102.200.

Balanseført verdi av eiendeler i Sanro AS som er stilt til sikkerhet for gjelden er kr. 602 288.

I tillegg har Sanro AS gjeld på kr. 665 838. Gjelden er sikret med pant i biler med bokført verdi på kr. 602 288.

Selskapene i konsernet inngår i en konsernkontoordning. Trekk på konsernkonto hos datterselskap regnskapsføres som gjeld til Sanro AS, og innskudd på konsernkonto i datterselskap regnskapsføres som fordring på Sanro AS.

Netto innskudd på konsernkontoene er i Sanro AS balanseført med kr. 443.435.



Note 7 Anleggsaksjer og datterselskap

	Kommune	Eierandel	Bal.ført verdi	Andel EK	Andel Res
Langsiktige aksjer					
Autohus Holding AS	Klepp	10%	242 000	585 945	84 348
			242 000	585 945	84 348
Datterselskap					
Øyjords Bilverksted AS	Stavanger	100%	849 900	360 616	1 063 119
Dusavik Eiendom AS	Stavanger	100%	21 427 430	225 626	921 185
Madland Bilverksted AS	Stavanger	100%	2 000 000	243 560	2 020 906
Skafferen AS	Stavanger	100%	1 400 000	715 270	168 724
			25 677 330	1 545 073	4 173 934
Sum			25 919 330	2 131 017	4 258 281

Note 8 Skatt

Årets skattekostnad	2021	2020
Resultatført skatt på ordinært resultat:		
Betalbar skatt	558 671	707 700
Endring i utsatt skatt	14 477	3 766
Skattekostnad ordinært resultat	573 148	711 466
Skattepliktig inntekt:		
Ordinært resultat før skatt	2 614 920	3 340 175
Permanente forskjeller	-9 700	-106 237
Endring i midlertidige forskjeller	-65 802	-17 121
Skattepliktig inntekt	2 539 418	3 216 816
Betalbar skatt i balansen:		
Betalbar skatt på årets resultat	-565 072	-313 886
Betalbar skatt på mottatt konsernbidrag	1 123 744	1 021 586
Sum betalbar skatt i balansen	558 672	707 700

Skatteeffekten av midlertidige forskjeller som har gitt opphav til utsatt skatt og utsatte skattefordeler, spesifisert på typer av midlertidige forskjeller

	2021	2020	Endring
Varige driftsmidler	98 817	33 015	-65 802
Sum	98 817	33 015	-65 802
Grunnlag for utsatt skatt	98 817	33 015	-65 802
Utsatt skatt (22 %)	21 740	7 263	-14 476



Note 9 Egenkapital

	Aksjekapital	Egne aksjer	Annen egenkapital	Sum
Egenkapital pr 01.01	2 990 000	-568 100	7 108 367	9 530 267
Årets resultat			2 041 772	2 041 772
Tilleggsutbytte			-300 000	-300 000
Slettet egne aksjer	-568 100	568 100		0
Sum	2 421 900	0	8 850 139	11 272 039



UAVHENGIG REVISORS BERETNING Til generalforsamlingen i **Sanro AS**

Konklusjon

Vi har revidert selskapet **Sanro AS'** årsregnskap som består av:

- Selskapsregnskapet som viser et overskudd på kr 2.041.772, som består av balanse per 31. desember 2021, resultatregnskap, for regnskapsåret avsluttet per denne datoen og noter til årsregnskapet, herunder et sammendrag av viktige regnskapsprinsipper, og
- Konsernregnskapet som viser et overskudd på kr 1.964.526, som består av balanse per 31. desember 2021, resultatregnskap, for regnskapsåret avsluttet per denne datoen og noter til årsregnskapet, herunder et sammendrag av viktige regnskapsprinsipper.

Etter vår mening

- oppfyller årsregnskapet gjeldende lovkrav, og
- gir selskapsregnskapet et rettviseende bilde av selskapets finansielle stilling per 31. desember 2021 og av dets resultater for regnskapsåret som ble avsluttet per denne datoen i samsvar med regnskapslovens regler og god regnskapsskikk i Norge, og
- gir konsernregnskapet et rettviseende bilde av konsernets finansielle stillingen til per 31. desember 2021 og av dets resultater for regnskapsåret avsluttet per denne dato i samsvar med regnskapslovens regler og god regnskapsskikk i Norge.

Grunnlag for konklusjonen

Vi har gjennomført revisjonen i samsvar med de internasjonale revisjonsstandardene International Standards on Auditing (ISA-ene). Våre oppgaver og plikter i henhold til disse standardene er beskrevet nedenfor under Revisors oppgaver og plikter ved revisjonen av årsregnskapet. Vi er uavhengige av selskapet slik det kreves i lov, forskrift og International Code of Ethics for Professional Accountants (inkludert internasjonale uavhengighetsstandarder) utstedt av the International Ethics Standards Board for Accountants (IESBA-reglene), og har overholdt våre øvrige etiske forpliktelser i samsvar med disse kravene. Innhentet revisjonsbevis er etter vår vurdering tilstrekkelig og hensiktsmessig som grunnlag for vår konklusjon.

Styret og daglig leders ansvar for årsregnskapet

Styret og daglig leder (ledelsen) er ansvarlig for å utarbeide årsregnskapet og for at det gir et rettviseende bilde i samsvar med regnskapslovens regler og god regnskapsskikk i Norge. Ledelsen er også ansvarlig for slik intern kontroll som den finner nødvendig for å kunne utarbeide et årsregnskap som ikke inneholder vesentlig feilinformasjon, verken som følge av misligheter eller utilsiktede feil.

Ved utarbeidelsen av årsregnskapet må ledelsen ta standpunkt til selskapets evne til fortsatt drift og opplyse om forhold av betydning for fortsatt drift. Forutsetningen om fortsatt drift skal legges til grunn for årsregnskapet så lenge det ikke er sannsynlig at virksomheten vil bli avviklet.



Revisors oppgaver og plikter ved revisjonen av årsregnskapet

Vårt mål er å oppnå betryggende sikkerhet for at årsregnskapet som helhet ikke inneholder vesentlig feilinformasjon, verken som følge av misligheter eller utilsiktede feil, og å avgi en revisjonsberetning som inneholder vår konklusjon. Betryggende sikkerhet er en høy grad av sikkerhet, men ingen garanti for at en revisjon utført i samsvar med ISA-ene, alltid vil avdekke vesentlig feilinformasjon som eksisterer. Feilinformasjon kan oppstå som følge av misligheter eller utilsiktede feil. Feilinformasjon blir vurdert som vesentlig dersom den enkeltvis eller samlet med rimelighet kan forventes å påvirke økonomiske beslutninger som brukerne foretar basert på årsregnskapet.

For revisors oppgaver og plikter se : <https://revisorforeningen.no/om-revisjon/revisjonsberetning-revisors-oppgaver-og-plikter/>

Stavanger, 29. juni 2022

Revisjon Vest AS

Tor-Ove Grøtteland
Statsautorisert revisor



Resultatregnskap

Konsernet Sanro AS

Driftsinntekter og driftskostnader	Note	2021	2020
Salgsinntekt		39 036 091	35 979 416
Annen driftsinntekt		171 792	100 053
Sum driftsinntekter		39 207 882	36 079 469
Varekostnad		10 939 281	10 119 685
Lønnskostnad	3	18 359 598	16 357 353
Avskrivning på driftsmidler	2	1 089 148	1 100 353
Annen driftskostnad	3	5 717 199	4 659 190
Sum driftskostnader		36 105 226	32 236 582
Driftsresultat		3 102 657	3 842 887
<i>Finansinntekter og finanskostnader</i>			
Annen finansinntekt		114 944	289 476
Annen finanskostnad		632 120	986 045
Sum finansposter		-517 176	-696 569
Ordinært resultat før skattekostnad		2 585 480	3 146 318
Skattekostnad på ordinært resultat	9	620 954	763 704
Årsresultat		1 964 526	2 382 614
<i>Opplysninger om:</i>			
Avsatt til annen egenkapital	7	1 964 526	2 382 614
Sum overføringer		1 964 526	2 382 614



Balanse

Konsernet Sanro AS

Eiendeler	Note	2021	2020
Anleggsmidler			
Immaterielle eiendeler			
Utsatt skattefordel	9	166 643	164 015
Sum immaterielle eiendeler		166 643	164 015
Varige driftsmidler			
Tomter, bygninger o.a. fast eiendom	2, 5	20 611 000	21 068 000
Driftsløsøre, inventar, verktøy, kontormaskiner o.l.	2, 5	1 613 188	1 352 300
Sum varige driftsmidler		22 224 188	22 420 299
Finansielle anleggsmidler			
Investeringer i aksjer og andeler	8	243 000	243 000
Sum finansielle anleggsmidler		243 000	243 000
Sum anleggsmidler		22 633 831	22 827 314
Omløpsmidler			
Varer	5	4 095 374	2 798 741
Fordringer			
Kundefordringer	5	1 512 371	1 238 592
Andre fordringer		790 978	747 931
Sum fordringer		2 303 349	1 986 522
Bankinnskudd, kontanter o.l.	4	1 287 268	2 065 042
Sum omløpsmidler		7 685 991	6 850 305
Sum eiendeler		30 319 822	29 677 620




Balanse

Konsernet Sanro AS

Egenkapital og gjeld	Note	2021	2020
Innskutt egenkapital			
Aksjekapital, 5.000 Aksjer à kr. 598	6, 7	2 421 900	2 990 000
Egne aksjer	7	0	-568 100
Sum innskutt egenkapital		2 421 900	2 421 900
Opptjent egenkapital			
Annen egenkapital	7	3 906 907	2 242 385
Sum opptjent egenkapital		3 906 907	2 242 385
Sum egenkapital		6 328 807	4 664 285
Gjeld			
Annen langsiktig gjeld			
Gjeld til kredittinstitusjoner	5	15 150 000	15 950 000
Øvrig langsiktig gjeld	5	665 838	610 561
Sum annen langsiktig gjeld		15 815 838	16 560 561
Kortsiktig gjeld			
Leverandørgjeld		2 488 908	1 686 477
Betalbar skatt	9	623 587	781 358
Skyldig offentlige avgifter		2 044 699	2 208 732
Annen kortsiktig gjeld		3 017 983	3 776 207
Sum kortsiktig gjeld		8 175 177	8 452 774
Sum gjeld		23 991 015	25 013 334
Sum egenkapital og gjeld		30 319 822	29 677 620

Stavanger

Styret i Konsernet Sanro AS



Per Sanne

styreleder



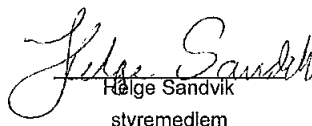
Roar Njærheim

styremedlem/daglig leder



Andreas Osland

Andreas Osland
styremedlem



Håge Sandvik

Håge Sandvik
styremedlem



Noter 2021 Konsernet Sanro AS

Note 1: Regnskapsprinsipper

Årsregnskapet er satt opp i samsvar med regnskapsloven og NRS 8 - god regnskapsskikk for små selskap.

Konsolideringsprinsipper

I konsernregnskapet inngår morselskapet Sanro AS og følgende datterselskap:

	Eierandel
Madland Bilverksted AS	100%
Øyjords Bilverksted AS	100%
Skafferen AS	100%
Dusavik Eiendom AS	100%

Ved utarbeidelsen av konsernregnskapet er oppkjøpsmetoden lagt til grunn. Kostpris betalt utover bokført egenkapital i selskapet fordeles, på basis av en konkret merverdianalyse, på de aktuelle poster i balansen og behandles i henhold til dette. Merverdi som ikke kan henføres til eiendeler er klassifisert som goodwill.

Konsernselskapenes interne omsetning, gevinster og mellomværende elimineres.

Hovedregel for vurdering og klassifisering av eiendeler og gjeld

Eiendeler bestemt til varig eie eller bruk er klassifisert som anleggsmidler. Andre eiendeler er klassifisert som omløpsmidler. Fordringer som skal tilbakebetales innen ett år er uansett klassifisert som omløpsmidler. Ved klassifisering av gjeld er analoge kriterier lagt til grunn.

Driftsinntekter

Inntektsføring ved salg av varer skjer på leveringstidspunktet. Tjenester inntektsføres etter hvert som de leveres.

Omløpsmidler/Kortsiktig gjeld

Omløpsmidler og kortsiktig gjeld omfatter normalt poster som forfaller til betaling innen ett år etter balansedagen, samt poster som knytter seg til varekretsløpet. Omløpsmidler vurderes til laveste verdi av anskaffelseskost og antatt virkelig verdi.

Anleggsmidler/Langsiktig gjeld

Anleggsmidler omfatter eiendeler bestemt til varig eie og bruk. Anleggsmidler er vurdert til anskaffelseskost. Varige driftsmidler balanseføres og avskrives over driftsmidlets økonomiske levetid. Varige driftsmidler nedskrives til gjenvinnbart beløp ved verdifall som forventes ikke å være forbigående. Gjenvinnbart beløp er det høyeste av netto salgsverdi og verdi i bruk. Verdi i bruk er nåverdi av fremtidige kontantstrømmer knyttet til eiendelen. Nedskrivningen reverseres når grunnlaget for nedskrivningen ikke lenger er til stede.

Valuta og finansiell risiko

Pengeposter i utenlandsk valuta omregnes til balansedagens kurs. Konsernet benytter seg ikke finansielle instrumenter i forbindelse med styring av finansiell markedsrisiko. Konsernet er ikke eksponert for vesentlig finansiell markedsrisiko.



Noter 2021
Konsernet Sanro AS

Aksjer i tilknyttet selskap

Aksjer i tilknyttet selskap er regnskapsført etter kostmetoden i konsernregnskapet.

Datterselskap i konsernregnskapet

I selskapsregnskapet er aksjer i datterselskap regnskapsført etter kostmetoden. Investeringen er vurdert anskaffelseskost for aksjene med mindre nedskrivning har vært nødvendig. Det er foretatt nedskrivning til virkelig verdi når verdifall skyldes årsaker som ikke kan antas å være forbigående og det må ansees nødvendig etter god regnskapsskikk. Nedskrivninger er reversert når grunnlaget for nedskrivningen ikke lenger er til stede. Utbytte og andre utdelinger er inntektsført i samme år som det er avsatt i datterselskapet. Overstiger utbytte andel av tilbakeholdt resultat etter kjøpet, representerer den overskytende del tilbakebetaling av investert kapital og utdelingene er fratrukket investeringen i balansen.

Varer

Varer er vurdert til det laveste av anskaffelseskost og netto salgsverdi.

Fordringer

Kundefordringer og andre fordringer oppføres til pålydende etter fradrag for avsetning til forventet tap. Avsetning til tap gjøres på grunnlag av en individuell vurdering av de enkelte fordringene. I tillegg gjøres det for øvrige kundefordringer en uspesifisert avsetning for å dekke antatt tap.

Skatt

Skattekostnaden i resultatregnskapet omfatter både periodens betalbare skatt og endring i utsatt skatt. Utsatt skatt er beregnet med 22% på grunnlag av de midlertidige forskjeller som eksisterer mellom regnskapsmessige og skattemessige verdier, samt ligningsmessig underskudd til fremføring ved utgangen av regnskapsåret. Skatteøkende og skattereduserende midlertidige forskjeller som reverserer eller kan reversere i samme periode er utlignet og nettoført. Utsatt skatt på merverdier i forbindelse med oppkjøp av datterselskap blir ikke utlignet.

Pensjoner

Pensjonsordninger finansiert via sikrede ordninger ved innskuddspensjon er ikke balanseført. Pensjonspremien anses i disse tilfeller som pensjonskostnad og klassifiseres sammen med lønnskostnader.



Noter 2021
Konsernet Sanro AS

Note 2 : Anleggsmidler

Type anleggsmiddel	Bygninger og tomter	Driftsløsøre	Totalt
Anskaffelseskost 01.01	23 770 842	4 917 580	28 688 422
Tilgang i året	0	1 054 236	1 054 236
Avgang i året	0	-738 656	-738 656
Anskaffelseskost 31.12	23 770 842	5 233 160	29 004 002
Akkumulert avskrivning 31.12	3 159 842	3 619 972	6 779 814
Balanseført verdi pr. 31.12	20 611 000	1 613 188	22 224 188
Årets avskrivning	457 000	632 148	1 089 148

Note 3: Lønnskostnader

Posten lønnskostnader er slått sammen av:	2021	2020
Lønninger	14 948 557	13 251 617
Arbeidsgiveravgift	2 153 584	1 860 693
Pensjonskostnader	298 519	306 450
Andre lønnsrelaterte ytelser	1 010 180	938 593
Sum	18 410 840	16 357 353

Antall årsverk sysselsatt i selskapet 25 25

Note 4: Bundne midler

	2021	2020
Bundne skattetrekksmidler:	549.386	570.086

Note 5: Pantstillelser, garantiansvar

Selskapets bankforbindelse har krysspant i alle konsernselskapene til sikkerhet for lån og konsernkonto.

Samlet gjeld i konsernet det er stillet sikkerhet for er kr. 15.815.838, samt trekkfasilitet på konsernkonto på kr. 1.000.000.

Samlet balanseført verdi i konsernet av eiendeler som er stilt til sikkerhet for gjelden er kr. 27.831.933.



Noter 2021 Konsernet Sanro AS

Note 6: Aksjekapital og aksjonærinformasjon

Aksjekapitalen i Sanro AS pr. 31.12 består av:

	Antall	Pålydende	Balanseført
Ordinære aksjer	4.050	598	2.421.900

Selskapets aksjonærer pr. 31.12 var:

Aksjonærer (verv)	Antall	Pålydende	Balanseført	Eierandel
Roar Njærheim	2 550	598	1 524 900	62,96 %
Andreas Osland	1 500	598	897 000	37,04 %
Sum	4 050		2 421 900	100,00 %

Note 7: Egenkapital

	Aksjekapital	Egne aksjer	Annen EK	Sum
Egenkapital pr. 01.01.	2 990 000	-568 100	2 242 386	4 664 286
Årets resultat	0		1 964 526	1 964 526
Tilleggsutbytte	0		-300 000	-300 000
Slettet egne aksjer	-568 100	568 100	0	0
Egenkapital pr. 31.12	2 421 900		3 906 912	6 328 812

Note 8: Aksjer i andre selskaper

Sanro AS har eierandeler i følgende selskaper:	Forretningskontor	Eierandel/stemme andel	Selskapets egenkapital	Selskapets resultat
Aksjer i andre selskaper:				
Autohus Holding AS	Stavanger	10%	5.859.445	843.476



Noter 2021
Konsernet Sanro AS

Note 9: Skattekostnad

Betalbar skatt	883 186	781 358
Endring i utsatt skatt	-2 628	-17 654
Sum skattekostnad på ordinært resultat	880 558	763 704

Betalbar skatt i balansen fremkommer slik:

Betalbar skatt på årets resultat	623 587	781 358
Endringer tidligere år	-	-
Sum betalbar skatt	623 587	781 358

Spesifikasjon av grunnlag for utsatt skatt:

Anleggsmidler	-815 007	-745 523
Omløpsmidler	57 537	-
Underskudd til fremføring	-	-
Gjeld	-	-
Sum grunnlag for utsatt skatt	-757 470	-745 523
Utsatt skatt/skattefordel - 22%	-166 643	-164 015

Noen av selskapene har valgt å ikke balanseføre utsatt skattefordel.
Dette beløper seg til kr. 150.646