



ÅRSREGNSKAPET FOR REGNSKAPSÅRET 2023 - GENERELL INFORMASJON

Enheten

Organisasjonsnummer:	988 879 533
Organisasjonsform:	Aksjeselskap
Foretaksnavn:	RAFI HOLDING AS
Forretningsadresse:	6240 ØRSKOG

Regnskapsår

Årsregnskapets periode:	01.01.2023 - 31.12.2023
-------------------------	-------------------------

Konsern

Morselskap i konsern:	Ja
Konsernregnskap lagt ved:	Nei

Regnskapsregler

Regler for små foretak benyttet:	Ja
Benyttet ved utarbeidelsen av årsregnskapet til selskapet:	Regnskapslovens alminnelige regler

Årsregnskapet fastsatt av kompetent organ

Bekreftet av representant for selskapet:	Erling Keiseraas
Dato for fastsettelse av årsregnskapet:	10.06.2024

Grunnlag for avgivelse

År 2023: Årsregnskapet er elektronisk innlevert
År 2022: Tall er hentet fra elektronisk innlevert årsregnskap fra 2023

Det er ikke krav til at årsregnskapet m.v. som sendes til Regnskapsregisteret er undertegnet. Kontrollen på at dette er utført ligger hos revisor/enhetens øverste organ. Sikkerheten ivaretas ved at innsender har rolle/rettighet for innsending av årsregnskapet via Altinn, og ved at det bekreftes at årsregnskapet er fastsatt av kompetent organ.

Brønnøysundregistrene, 27.06.2025



Resultatregnskap

Beløp i: NOK	Note	2023	2022
RESULTATREGNSKAP			
Inntekter			
Sum inntekter		0	0
Kostnader			
Lønnskostnad	1, 2	695 217	694 057
Annen driftskostnad	3	101 864	75 606
Sum kostnader		797 082	769 663
Driftsresultat		-797 082	-769 663
Finansinntekter og finanskostnader			
Renteinntekt fra foretak i samme konsern		8 986	9 575
Annen renteinntekt		244 655	96 320
Annen finansinntekt		2 621 333	21 170 823
Verdiøkning av finansielle instrumenter vurdert til virkelig verdi		2 794 700	-3 390 134
Sum finansinntekter		5 669 674	17 886 584
Verdireduksjon av finansielle instrumenter vurdert til virkelig verdi		826 592	-1 124 596
Nedskrivning av finansielle eiendeler		1 600 000	0
Annen finanskostnad		135 941	4 478 086
Sum finanskostnader		2 562 533	3 353 490
Netto finans		3 107 141	14 533 094
Resultat før skattekostnad		2 310 060	13 763 431
Skattekostnad	4, 5	0	0
Årsresultat		2 310 060	13 763 431
Overføringer og disponeringer			
Ordinært utbytte		2 000 000	0
Tilleggsutbytte		0	10 000 000
Annen egenkapital		310 060	3 763 431
Sum overføringer og disponeringer		2 310 060	13 763 431



Resultatregnskap

Beløp i: NOK	Note	2023	2022
---------------------	-------------	-------------	-------------



Balanse

Beløp i: NOK	Note	2023	2022
BALANSE - EIENDELER			
Anleggsmidler			
Immaterielle eiendeler			
Sum immaterielle eiendeler		0	0
Varige driftsmidler			
Sum varige driftsmidler		0	0
Finansielle anleggsmidler			
Investering i datterselskap	6	4 482 000	6 082 000
Investeringer i tilknyttet selskap	6	5 003 095	5 003 095
Investeringer i aksjer og andeler		4 509 504	4 509 504
Sum finansielle anleggsmidler		13 994 599	15 594 599
Sum anleggsmidler		13 994 599	15 594 599
Omløpsmidler			
Varer			
Fordringer			
Andre kortsiktige fordringer		40 956	46 671
Konsernfordringer	6, 7	2 714 366	1 205 380
Sum fordringer		2 755 322	1 252 051
Investeringer			
Markedsbaserte aksjer	8	19 637 306	17 933 002
Markedsbaserte obligasjoner	8	14 225 645	11 794 650
Sum investeringer		33 862 951	29 727 652
Bankinnskudd, kontanter og lignende			
Bankinnskudd, kontanter og lignende		5 245 294	6 044 914
Sum bankinnskudd, kontanter og lignende		5 245 294	6 044 914
Sum omløpsmidler		41 863 567	37 024 617
SUM EIENDELER		55 858 166	52 619 216



Balanse

Beløp i: NOK	Note	2023	2022
BALANSE - EGENKAPITAL OG GJELD			
Egenkapital			
Innskutt egenkapital			
Aksjekapital	9, 10	210 000	210 000
Sum innskutt egenkapital		210 000	210 000
Opptjent egenkapital			
Annen egenkapital	10	48 995 783	48 241 560
Sum opptjent egenkapital		48 995 783	48 241 560
Sum egenkapital		49 205 783	48 451 560
Gjeld			
Langsiktig gjeld			
Sum avsetninger for forpliktelser		0	0
Annen langsiktig gjeld		0	0
Sum annen langsiktig gjeld		0	0
Sum langsiktig gjeld		0	0
Kortsiktig gjeld			
Leverandørgjeld		3 415	1 764
Skyldige offentlige avgifter		47 729	64 398
Utbytte		2 000 000	0
Kortsiktig konserngjeld	6	4 525 338	4 025 338
Annen kortsiktig gjeld		75 902	76 156
Sum kortsiktig gjeld		6 652 384	4 167 656
Sum gjeld		6 652 384	4 167 656
SUM EGENKAPITAL OG GJELD		55 858 166	52 619 216



Brønnøysundregistrene

ÅRSREGNSKAP FOR REGNSKAPSÅRET 2023 - GENERELL INFORMASJON

Journalnummer: 2024 670678

Enheten

Organisasjonsnummer: 988 879 533
Organisasjonsform: Aksjeselskap
Foretaksnavn: RAFI HOLDING AS
6240 ØRSKOG

Regnskapsår

Årsregnskapets periode: 01.01.2023 - 31.12.2023

Konsern

Morselskap i konsern: Ja
Konsernregnskap lagt ved: Nei

Regnskapsregler

Regler for små foretak benyttet: Ja
Benyttet ved utarbeidelsen av
årsregnskapet til selskapet: Regnskapslovens alminnelige regler

Årsregnskapet fastsatt av kompetent organ

Bekreftet av representant for selskapet: Erling Keiseraas
Dato for fastsettelse av årsregnskapet: 10.06.2024

Revisjon

Årsregnskapet er utarbeidet av ekstern
autorisert regnskapsfører: Ja
Ekstern autorisert regnskapsfører har i
løpet av regnskapsåret bistått ved den
løpende regnskapsføringen eller utført
andre tjenester for selskapet enn å
utarbeide årsregnskapet: Ja

Grunnlag for avgivelse

År 2023: Årsregnskap er elektronisk innlevert.
År 2022: Tall er hentet fra elektronisk innlevert årsregnskap fra 2023.

Det er ikke krav til at årsregnskapet m.v. som sendes til Regnskapsregisteret er undertegnet. Kontrollen på at dette er utført ligger hos revisor/enhetens øverste organ. Sikkerheten ivaretas ved at innsender har rolle/rettighet for innsending av årsregnskapet via Altinn, og ved at det bekreftes at årsregnskapet er fastsatt av kompetent organ.

Brønnøysundregistrene, 24.07.2024



Organisasjonsnr: 988 879 533
RAFI HOLDING AS

RESULTATREGNSKAP

Beløp i: NOK	Note	2023	2022
RESULTATREGNSKAP			
Inntekter			
Sum inntekter		0	0
Kostnader			
Lønnskostnad	1, 2	695 217	694 057
Annen driftskostnad	3	101 864	75 606
Sum kostnader		797 082	769 663
Driftsresultat		-797 082	-769 663
Finansinntekter og finanskostnader			
Renteinntekt fra foretak i samme konsern		8 986	9 575
Annen renteinntekt		244 655	96 320
Annen finansinntekt		2 621 333	21 170 823
Verdiøkning av finansielle instrumenter vurdert til virkelig verdi		2 794 700	-3 390 134
Sum finansinntekter		5 669 674	17 886 584
Verdireduksjon av finansielle instrumenter vurdert til virkelig verdi		826 592	-1 124 596
Nedskrivning av finansielle eiendeler		1 600 000	0
Annen finanskostnad		135 941	4 478 086
Sum finanskostnader		2 562 533	3 353 490
Netto finans		3 107 141	14 533 094
Resultat før skattekostnad		2 310 060	13 763 431
Skattekostnad	4, 5	0	0
Årsresultat		2 310 060	13 763 431
Overføringer og disponeringer			
Ordinært utbytte		2 000 000	0
Tilleggsutbytte		0	10 000 000
Annen egenkapital		310 060	3 763 431
Sum overføringer og disponeringer		2 310 060	13 763 431



Organisasjonsnr: 988 879 533
RAFI HOLDING AS

BALANSE

Beløp i: NOK	Note	2023	2022
BALANSE - EIENDELER			
Anleggsmidler			
Immaterielle eiendeler			
Sum immaterielle eiendeler		0	0
Varige driftsmidler			
Sum varige driftsmidler		0	0
Finansielle anleggsmidler			
Investering i datterselskap 6		4 482 000	6 082 000
Investeringer i tilknyttet selskap 6	6	5 003 095	5 003 095
Investeringer i aksjer og andeler		4 509 504	4 509 504
Sum finansielle anleggsmidler		13 994 599	15 594 599
Sum anleggsmidler		13 994 599	15 594 599
Omløpsmidler			
Varer			
Fordringer			
Andre kortsiktige fordringer		40 956	46 671
Konsernfordringer	6, 7	2 714 366	1 205 380
Sum fordringer		2 755 322	1 252 051
Investeringer			
Markedsbaserte aksjer 8	8	19 637 306	17 933 002
Markedsbaserte obligasjoner 8	8	14 225 645	11 794 650
Sum investeringer		33 862 951	29 727 652
Bankinnskudd, kontanter og lignende			
Bankinnskudd, kontanter og lignende		5 245 294	6 044 914
Sum bankinnskudd, kontanter og lignende		5 245 294	6 044 914
Sum omløpsmidler		41 863 567	37 024 617
SUM EIENDELER		55 858 166	52 619 216

BALANSE - EGENKAPITAL OG GJELD

Egenkapital



Innskutt egenkapital			
Aksjekapital	9, 10	210 000	210 000
Sum innskutt egenkapital		210 000	210 000
Opptjent egenkapital			
Annen egenkapital	10	48 995 783	48 241 560
Sum opptjent egenkapital		48 995 783	48 241 560
Sum egenkapital		49 205 783	48 451 560
Gjeld			
Langsiktig gjeld			
Sum avsetninger for forpliktelseser		0	0
Annen langsiktig gjeld		0	0
Sum annen langsiktig gjeld		0	0
Sum langsiktig gjeld		0	0
Kortsiktig gjeld			
Leverandørgjeld		3 415	1 764
Skyldige offentlige avgifter		47 729	64 398
Utbytte		2 000 000	0
Kortsiktig konserngjeld	6	4 525 338	4 025 338
Annen kortsiktig gjeld		75 902	76 156
Sum kortsiktig gjeld		6 652 384	4 167 656
Sum gjeld		6 652 384	4 167 656
SUM EGENKAPITAL OG GJELD		55 858 166	52 619 216



Organisasjonsnr: 988 879 533
RAFI HOLDING AS

NOTEOPPLYSNINGER - SELSKAP - alle poster oppgitt i hele tall

Note

Regnskapsprinsipper

Årsregnskapet er satt opp i samsvar med regnskapsloven og god regnskapsskikk for små foretak. Klassifisering og vurdering av balanseposter Anleggsmidler er eiendeler bestemt til varig eie eller bruk. Eiendeler som er knyttet til varekretsløpet er klassifisert som omløpsmidler. Fordringer klassifiseres som omløpsmidler hvis de forfaller til betaling innen ett år etter transaksjonsdagen. Tilsvarende klassifiseres gjeld som kortsiktig hvis gjelden forfaller til betaling innen ett år. Omløpsmidler vurderes til laveste av anskaffelseskost og virkelig verdi. Kortsiktig gjeld balanseføres til nominelt beløp på etableringstidspunktet. Anleggsmidler vurderes til anskaffelseskost. Varige anleggsmidler avskrives etter en fornuftig avskrivningsplan. Anleggsmidlene nedskrives til virkelig verdi ved verdifall som ikke forventes å være forbigående. Langsiktig gjeld med unntak av andre avsetninger balanseføres til nominelt beløp på etableringstidspunktet. Fordringer Kundefordringer og andre fordringer er oppført i balansen til pålydende etter fradrag for avsetning til forventet tap. Avsetning til tap gjøres på grunnlag av individuelle vurderinger av de enkelte fordringene. Forøvrig er følgende regnskapsprinsipper anvendt: Kostmetoden er benyttet for investeringer i datterselskap/tilknyttet selskap. Markedsbaserte finansielle omløpsmidler (aksjer og obligasjoner) er vurdert til markedsverdi. Selskapet har endret prinsipp fra 2022 til 2023 knyttet til presentasjon av inntekter og kostnader knyttet til markedsbaserte finansielle omløpsmidler. Tidligere ble nettoinntekten fra disse investeringene presentert som annen driftsinntekt. Fra og med 2023 er inntekter og kostnader presentert som finansinntekt og -kostnad. Sammenligningstall for 2022 er omarbeidet.

Note

2

Antall årsverk i regnskapsåret
1.00

Note

1

Spesifisering av resultatregnskapet

Lønnskostnader

Lønn	Årets	Fjorårets
	606681.00	606681.00
Folketrygdavgift	Årets	Fjorårets
	88536.00	87375.00
Sum lønnskostnader	Årets	Fjorårets



695217.00

694057.00

Note**Ekstraordinære inntekter og kostnader**SumBeløpBalanseført verdi 31.12. Varige driftsmidler Immaterielle eiend.**Note**

6

Konsern, tilknyttet selskap m.v.**Investering som regnskapsføres etter egenkapitalmetoden****Konsernregnskap**

Virksomheten inngår i konsolideringen til morselskapets konsernregnsk.: Nei

Morselskapet sitt navn**Forretningskontor for morselskapet**

Datterselskap er utelatt fra konsolideringen: Nei

Begrunnelse for at datterselskap er utelatt fra konsolideringen**Konsern, tilknyttet selskap m.v. - fordringer og gjeld****Fordringer**

<u>Samlet beløp - foretak i samme konsern</u>	<u>Årets</u>	<u>Fjorårets</u>
	2205380.00	1205380.00

<u>Samlet beløp - tilknyttet selskap</u>	<u>Årets</u>	<u>Fjorårets</u>
	508986.00	0.00

Annen langsiktig gjeld

<u>Samlet beløp - foretak i samme konsern</u>	<u>Årets</u>	<u>Fjorårets</u>
	4525338.00	4025338.00

Kortsiktig gjeld

<u>Samlet beløp - foretak i samme konsern</u>	<u>Årets</u>	<u>Fjorårets</u>
---	--------------	------------------

<u>Samlet beløp - felles kontrollert virksomhet</u>	<u>Årets</u>	<u>Fjorårets</u>
---	--------------	------------------

PantstillelseBeløp



Note

Fordringer

Fordringer som forfaller senere enn ett år etter regnskapsårets slutt

Mer om fordringer

Note

Virkelig verdi og resultatført verdiendr. i perioden, finansielle instrumenter

Mer om finansielle instrumenter

Beskrivelse av finansielle derivater

<u>Beholdning av egne aksjer</u>	<u>Antall</u>	<u>Pålydende</u>	<u>Andel av aksjek.</u>
----------------------------------	---------------	------------------	-------------------------

Note

7

Lån og sikkerhetsstillelse til medlemmer

Er det gitt lån eller sikkerhetsstillelse til ledende personer: Nei

Opplysninger om:

Medlemmer av:

Mer om lån og sikkerhetsstillelse



RAFI HOLDING AS
988 879 533

Resultatregnskap

	Note	2023	2022
Driftskostnader			
Lønnskostnad	1, 2	-695 217	-694 057
Annen driftskostnad	3	-101 864	-75 606
Sum driftskostnader		-797 082	-769 663
Driftsresultat		-797 082	-769 663
Finansinntekter			
Renteinntekt fra foretak i samme konsern		8 986	9 575
Annen renteinntekt		244 655	96 320
Annen finansinntekt		2 621 333	21 170 823
Verdiøkning av finansielle instrumenter vurdert til virkelig verdi		2 794 700	-3 390 134
Sum finansinntekter		5 669 674	17 886 584
Finanskostnader			
Verdireduksjon av finansielle instrumenter vurdert til virkelig verdi		-826 592	1 124 596
Nedskrivning av finansielle eiendeler		-1 600 000	0
Annen finanskostnad		-135 941	-4 478 086
Sum finanskostnader		-2 562 533	-3 353 490
Netto finans		3 107 141	14 533 094
Resultat før skattekostnad		2 310 060	13 763 431
Årsresultat		2 310 060	13 763 431
Overføringer			
Ordinært utbytte		2 000 000	0
Tilleggsutbytte		0	10 000 000
Annen egenkapital		310 060	3 763 431
Sum overføringer		2 310 060	13 763 431



RAFI HOLDING AS
988 879 533

Balanse

	Note	31.12.2023	31.12.2022
EIENDELER			
Anleggsmidler			
Finansielle anleggsmidler			
Investering i datterselskap	6	4 482 000	6 082 000
Investeringer i tilknyttet selskap	6	5 003 095	5 003 095
Investeringer i aksjer og andeler		4 509 504	4 509 504
Sum finansielle anleggsmidler		13 994 599	15 594 599
Sum anleggsmidler		13 994 599	15 594 599
Omløpsmidler			
Fordringer			
Kortsiktige konsernfordringer	6, 7	2 714 366	1 205 380
Andre kortsiktige fordringer		40 956	46 671
Sum fordringer		2 755 322	1 252 051
Investeringer			
Markedsbaserte aksjer	8	19 637 306	17 933 002
Markedsbaserte obligasjoner	8	14 225 645	11 794 650
Sum investeringer		33 862 951	29 727 652
Bankinnskudd, kontanter og lignende			
Bankinnskudd, kontanter og lignende		5 245 294	6 044 914
Sum bankinnskudd, kontanter og lignende		5 245 294	6 044 914
Sum omløpsmidler		41 863 567	37 024 617
SUM EIENDELER		55 858 166	52 619 216



RAFI HOLDING AS
988 879 533

Balanse

	Note	31.12.2023	31.12.2022
EGENKAPITAL OG GJELD			
Egenkapital			
Innskutt egenkapital			
Aksjekapital	9, 10	210 000	210 000
Sum innskutt egenkapital		210 000	210 000
Opptjent egenkapital			
Annen egenkapital	10	48 995 783	48 241 560
Sum opptjent egenkapital		48 995 783	48 241 560
Sum egenkapital		49 205 783	48 451 560
Gjeld			
Kortsiktig gjeld			
Leverandørgjeld		3 415	1 764
Skyldige offentlige avgifter		47 729	64 398
Utbytte		2 000 000	0
Kortsiktig konserngjeld	6	4 525 338	4 025 338
Annen kortsiktig gjeld		75 902	76 156
Sum kortsiktig gjeld		6 652 384	4 167 656
Sum gjeld		6 652 384	4 167 656
SUM EGENKAPITAL OG GJELD		55 858 166	52 619 216

Ørskog, 07.06.2024

Erling Widar Keiseraas
styrets leder / daglig leder

Monica Keiseraas Dalhaug
styremedlem

Lillian Keiseraas
styremedlem

Bjørnar Keiseraas
styremedlem



RAFI HOLDING AS
988 879 533

Noter

Regnskapsprinsipper

Årsregnskapet er satt opp i samsvar med regnskapsloven og god regnskapsskikk for små foretak.

Klassifisering og vurdering av balanseposter

Anleggsmidler er eiendeler bestemt til varig eie eller bruk. Eiendeler som er knyttet til varekretsløpet er klassifisert som omløpsmidler. Fordringer klassifiseres som omløpsmidler hvis de forfaller til betaling innen ett år etter transaksjonsdagen. Tilsvarende klassifiseres gjeld som kortsiktig hvis gjelden forfaller til betaling innen ett år.

Omløpsmidler vurderes til laveste av anskaffelseskost og virkelig verdi. Kortsiktig gjeld balanseføres til nominelt beløp på etableringstidspunktet. Anleggsmidler vurderes til anskaffelseskost. Varige anleggsmidler avskrives etter en fornuftig avskrivningsplan. Anleggsmidlene nedskrives til virkelig verdi ved verdifall som ikke forventes å være forbigående. Langsiktig gjeld med unntak av andre avsetninger balanseføres til nominelt beløp på etableringstidspunktet.

Fordringer

Kundefordringer og andre fordringer er oppført i balansen til pålydende etter fradrag for avsetning til forventet tap. Avsetning til tap gjøres på grunnlag av individuelle vurderinger av de enkelte fordringene.

Forøvrig er følgende regnskapsprinsipper anvendt:

Kostmetoden er benyttet for investeringer i datterselskap/tilknyttet selskap. Markedsbaserte finansielle omløpsmidler (aksjer og obligasjoner) er vurdert til markedsverdi.

Selskapet har endret prinsipp fra 2022 til 2023 knyttet til presentasjon av inntekter og kostnader knyttet til markedsbaserte finansielle omløpsmidler. Tidligere ble nettoinntekten fra disse investeringene presentert som annen driftsinntekt. Fra og med 2023 er inntekter og kostnader presentert som finansinntekt og -kostnad. Sammenligningstall for 2022 er omarbeidet.

Note 1 - Lønnskostnader

Spesifikasjon av lønnskostnader	2023	2022
Lønn	606 681	606 681
Arbeidsgiveravgift	88 536	87 375
Pensjonskostnader	0	0
Andre relaterte ytelser	0	0
Sum	695 217	694 057

Note 2 - Antall årsverk

Antall årsverk sysselsatt i regnskapsåret: 1

Note 3 - Revisjon

Godtgjørelse til revisor	2023	2022
Revisjon	14 063	10 625
Andre tjenester	8 563	8 719
Sum godtgjørelse til revisor	22 625	19 344



RAFI HOLDING AS
988 879 533

Note 4 - Spesifisering av skatt

Skattepliktig inntekt	2023	2022
Resultat før skatt	2 310 060	0
Permanente forskjeller	-2 954 946	0
+/- Endring i midlertidige forskjeller	3 682	0
Skattepliktig inntekt	-641 204	0

Note 5 - Midlertidige forskjeller - utsatt skatt/skattefordel

Utsatt skatt/utsatt skattefordel i balansen avsettes på grunnlag av forskjeller mellom regnskapsmessige og skattemessige verdier i henhold til norsk regnskapsstandard for skatt.

Midlertidige skatteøkende og skattereduserende forskjeller som kan utlignes er nettoført.

Midlertidige forskjeller knyttet til:	01.01.2023	31.12.2023	Endring
Anleggsmidler	18 412	14 730	3 682
Frømførbart underskudd	-4 543 110	-5 184 314	641 204
Netto forskjeller	-4 524 698	-5 169 584	644 886
Skattereduserende forskjeller som ikke kan utlignes	4 524 698	5 169 584	-644 886
Sum midlertidige forskjeller som påvirker betalbar skatt	0	0	0
Utsatt skatt 31.12.2023 basert på 22 %	0	0	0

Note 6 - Konsern, tilknyttet selskap m.v.

Fordringer

	2023	2022
Samlet beløp som gjelder foretak i samme konsern	2 205 380	1 205 380
Samlet beløp som gjelder tilknyttet selskap	508 986	0

Annen langsiktig gjeld

	2023	2022
Samlet beløp som gjelder foretak i samme konsern	4 525 338	4 025 338

Note 7 - Lån og sikkerhetsstillelse til ledende personer, eiere med videre

Det er ikke gitt lån eller sikkerhetsstillelse til medlemmer av styrende organer.

Note 8 - Markedsbaserte finansielle instrumenter

Markedsbaserte aksjer består av børsnoterte aksjer og aksjefondsandeler. Verdsatt til markedspris.

Markedsbaserte obligasjoner består av rentefond, obligasjoner mv.



RAFI HOLDING AS
988 879 533

Note 9 - Aksjekapital

Aksjeklasse	Antall aksjer	Aksjenes pålydende	Bokført verdi
Ordinære	21 000	10	210 000

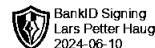
Aksjonærer	Antall aksjer	Eierandel %	Aksjeklasse
Erling W. Keiseraas	17 850	85,00	Ordinære
Bjørnar Keiseraas	1 050	5,00	Ordinære
Lillian Keiseraas	1 050	5,00	Ordinære
Monica E. Keiseraas Dalhaug	1 050	5,00	Ordinære
Totalt antall aksjer	21 000	100	

Note 10 - Egenkapital

	Aksjekapital	Opptjent egenkapital	Sum
Egenkapital 31.12.2022	210 000	48 241 560	48 451 560
Årsresultat	0	2 310 060	2 310 060
Avsatt utbytte	0	-2 000 000	-2 000 000
Andre endringer	0	444 163	444 163
Egenkapital 31.12.2023	210 000	48 995 783	49 205 783

Mer om egenkapital

Andre endringer på kr 444 163 skyldes korrigerings av feil fra perioden 2011-2022 i rapporteringen av markedsbaserte aksjer og fond.



ROBUST

REGNSKAP OG REVISJON

UAVHENGIG REVISORS BERETNING

Til generalforsamlingen i Rafi Holding AS

Uttalelse om revisjonen av årsregnskapet

Konklusjon

Vi har revidert årsregnskapet for Rafi Holding AS som viser et overskudd på kr 2 310 060. Årsregnskapet består av balanse per 31. desember 2023, resultatregnskap for regnskapsåret avsluttet per denne datoen og noter til årsregnskapet, herunder et sammendrag av viktige regnskapsprinsipper.

Etter vår mening

- oppfyller årsregnskapet gjeldende lovkrav, og
- gir årsregnskapet et rettviseende bilde av selskapets finansielle stilling per 31. desember 2023 og av dets resultater for regnskapsåret avsluttet per denne datoen i samsvar med regnskapslovens regler og god regnskapsskikk i Norge.

Grunnlag for konklusjonen

Vi har gjennomført revisjonen i samsvar med International Standards on Auditing (ISA-ene). Våre oppgaver og plikter i henhold til disse standardene er beskrevet nedenfor under Revisors oppgaver og plikter ved revisjonen av årsregnskapet. Vi er uavhengige av selskapet i samsvar med kravene i relevante lover og forskrifter i Norge og International Code of Ethics for Professional Accountants (inkludert internasjonale uavhengighetsstandarder) utstedt av International Ethics Standards Board for Accountants (IESBA-reglene), og vi har overholdt våre øvrige etiske forpliktelser i samsvar med disse kravene. Innhentet revisjonsbevis er etter vår vurdering tilstrekkelig og hensiktsmessig som grunnlag for vår konklusjon.

Styrets ansvar for årsregnskapet

Styret (ledelsen) er ansvarlig for å utarbeide årsregnskapet og for at det gir et rettviseende bilde i samsvar med regnskapslovens regler og god regnskapsskikk i Norge. Ledelsen er også ansvarlig for slik intern kontroll som den finner nødvendig for å kunne utarbeide et årsregnskap som ikke inneholder vesentlig feilinformasjon, verken som følge av misligheter eller utilsiktede feil.

Ved utarbeidelsen av årsregnskapet må ledelsen ta standpunkt til selskapets evne til fortsatt drift og opplyse om forhold av betydning for fortsatt drift. Forutsetningen om fortsatt drift skal legges til grunn for årsregnskapet så lenge det ikke er sannsynlig at virksomheten vil bli avvirket.

Robust Regnskap og Revision AS



Grandegata 38, 6210 Valldal

Org nr. 982 247 268



70 25 85 70



www.robust.biz



ROBUST

REGNSKAP OG REVISJON

Revisors oppgaver og plikter ved revisjonen av årsregnskapet

Vårt mål er å oppnå betryggende sikkerhet for at årsregnskapet som helhet ikke inneholder vesentlig feilinformasjon, verken som følge av misligheter eller utilsiktede feil, og å avgi en revisjonsberetning som inneholder vår konklusjon. Betryggende sikkerhet er en høy grad av sikkerhet, men ingen garanti for at en revisjon utført i samsvar med ISA-ene, alltid vil avdekke vesentlig feilinformasjon. Feilinformasjon kan oppstå som følge av misligheter eller utilsiktede feil. Feilinformasjon er å anse som vesentlig dersom den enkeltvis eller samlet med rimelighet kan forventes å påvirke de økonomiske beslutningene som brukerne foretar på grunnlag av årsregnskapet.

For revisors oppgaver og plikter se: <https://revisorforeningen.no/om-revisjon/revisjonsberetning-revisors-oppgaver-og-plikter/>

Valldal, 10. juni 2024
Robust Regnskap og Revisjon AS

(elektronisk signert)

Lars Petter Hauge
Statsautorisert revisor

Robust Regnskap og Revisjon AS



Grandegata 38, 6210 Valldal

Org nr. 982 247 268



70 25 85 70



www.robust.biz



RAFI HOLDING AS
988 879 533

Resultatregnskap

	Note	2023	2022
Driftskostnader			
Lønnskostnad	1, 2	-695 217	-694 057
Annen driftskostnad	3	-101 864	-75 606
Sum driftskostnader		-797 082	-769 663
Driftsresultat		-797 082	-769 663
Finansinntekter			
Renteinntekt fra foretak i samme konsern		8 986	9 575
Annen renteinntekt		244 655	96 320
Annen finansinntekt		2 621 333	21 170 823
Verdiøkning av finansielle instrumenter vurdert til virkelig verdi		2 794 700	-3 390 134
Sum finansinntekter		5 669 674	17 886 584
Finanskostnader			
Verdireduksjon av finansielle instrumenter vurdert til virkelig verdi		-826 592	1 124 596
Nedskrivning av finansielle eiendeler		-1 600 000	0
Annen finanskostnad		-135 941	-4 478 086
Sum finanskostnader		-2 562 533	-3 353 490
Netto finans		3 107 141	14 533 094
Resultat før skattekostnad		2 310 060	13 763 431
Årsresultat		2 310 060	13 763 431
Overføringer			
Ordinært utbytte		2 000 000	0
Tilleggsutbytte		0	10 000 000
Annen egenkapital		310 060	3 763 431
Sum overføringer		2 310 060	13 763 431



RAFI HOLDING AS
988 879 533

Balanse

	Note	31.12.2023	31.12.2022
EIENDELER			
Anleggsmidler			
Finansielle anleggsmidler			
Investering i datterselskap	6	4 482 000	6 082 000
Investeringer i tilknyttet selskap	6	5 003 095	5 003 095
Investeringer i aksjer og andeler		4 509 504	4 509 504
Sum finansielle anleggsmidler		13 994 599	15 594 599
Sum anleggsmidler		13 994 599	15 594 599
Omløpsmidler			
Fordringer			
Kortsiktige konsernfordringer	6, 7	2 714 366	1 205 380
Andre kortsiktige fordringer		40 956	46 671
Sum fordringer		2 755 322	1 252 051
Investeringer			
Markedsbaserte aksjer	8	19 637 306	17 933 002
Markedsbaserte obligasjoner	8	14 225 645	11 794 650
Sum investeringer		33 862 951	29 727 652
Bankinnskudd, kontanter og lignende			
Bankinnskudd, kontanter og lignende		5 245 294	6 044 914
Sum bankinnskudd, kontanter og lignende		5 245 294	6 044 914
Sum omløpsmidler		41 863 567	37 024 617
SUM EIENDELER		55 858 166	52 619 216




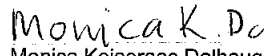
RAFI HOLDING AS
988 879 533

Balanse


	Note	31.12.2023	31.12.2022
EGENKAPITAL OG GJELD			
Egenkapital			
Innskutt egenkapital			
Aksjekapital	9, 10	210 000	210 000
Sum innskutt egenkapital		210 000	210 000
Opptjent egenkapital			
Annen egenkapital	10	48 995 783	48 241 560
Sum opptjent egenkapital		48 995 783	48 241 560
Sum egenkapital		49 205 783	48 451 560
Gjeld			
Kortsiktig gjeld			
Leverandørgjeld		3 415	1 764
Skyldige offentlige avgifter		47 729	64 398
Utbytte		2 000 000	0
Kortsiktig konserngjeld	6	4 525 338	4 025 338
Annen kortsiktig gjeld		75 902	76 156
Sum kortsiktig gjeld		6 652 384	4 167 656
Sum gjeld		6 652 384	4 167 656
SUM EGENKAPITAL OG GJELD		55 858 166	52 619 216

Ørskog, 07.06.2024


Erling Widar Keiseraas
styrets leder / daglig leder


Monica Keiseraas Dalhaug
styremedlem


Lillian Keiseraas
styremedlem


Bjørnar Keiseraas
styremedlem



RAFI HOLDING AS
988 879 533

Noter

Regnskapsprinsipper

Årsregnskapet er satt opp i samsvar med regnskapsloven og god regnskapskikk for små foretak.

Klassifisering og vurdering av balanseposter

Anleggsmidler er eiendeler bestemt til varig eie eller bruk. Eiendeler som er knyttet til varekretsløpet er klassifisert som omløpsmidler. Fordringer klassifiseres som omløpsmidler hvis de forfaller til betaling innen ett år etter transaksjonsdagen. Tilsvarende klassifiseres gjeld som kortsiktig hvis gjelden forfaller til betaling innen ett år.

Omløpsmidler vurderes til laveste av anskaffelseskost og virkelig verdi. Kortsiktig gjeld balanseføres til nominelt beløp på etableringstidspunktet. Anleggsmidler vurderes til anskaffelseskost. Varige anleggsmidler avskrives etter en fornuftig avskrivningsplan. Anleggsmidlene nedskrives til virkelig verdi ved verdifall som ikke forventes å være forbigående. Langsiktig gjeld med unntak av andre avsetninger balanseføres til nominelt beløp på etableringstidspunktet.

Fordringer

Kundefordringer og andre fordringer er oppført i balansen til pålydende etter fradrag for avsetning til forventet tap. Avsetning til tap gjøres på grunnlag av individuelle vurderinger av de enkelte fordringene.

Forøvrig er følgende regnskapsprinsipper anvendt:

Kostmetoden er benyttet for investeringer i datterselskap/tilknyttet selskap. Markedsbaserte finansielle omløpsmidler (aksjer og obligasjoner) er vurdert til markedsverdi.

Selskapet har endret prinsipp fra 2022 til 2023 knyttet til presentasjon av inntekter og kostnader knyttet til markedsbaserte finansielle omløpsmidler. Tidligere ble nettoinntekten fra disse investeringene presentert som annen driftsinntekt. Fra og med 2023 er inntekter og kostnader presentert som finansinntekt og -kostnad. Sammenligningstall for 2022 er omarbeidet.

Note 1 - Lønnskostnader

Spesifikasjon av lønnskostnader	2023	2022
Lønn	606 681	606 681
Arbeidsgiveravgift	88 536	87 375
Pensjonskostnader	0	0
Andre relaterte ytelser	0	0
Sum	695 217	694 057

Note 2 - Antall årsverk

Antall årsverk sysselsatt i regnskapsåret: 1

Note 3 - Revisjon

Godtgjørelse til revisor	2023	2022
Revisjon	14 063	10 625
Andre tjenester	8 563	8 719
Sum godtgjørelse til revisor	22 625	19 344



RAFI HOLDING AS
988 879 533

Note 4 - Spesifisering av skatt

Skattepliktig inntekt	2023	2022
Resultat før skatt	2 310 060	0
Permanente forskjeller	-2 954 946	0
+/- Endring i midlertidige forskjeller	3 682	0
Skattepliktig inntekt	-641 204	0

Note 5 - Midlertidige forskjeller - utsatt skatt/skattefordel

Utsatt skatt/utsatt skattefordel i balansen avsettes på grunnlag av forskjeller mellom regnskapsmessige og skattemessige verdier i henhold til norsk regnskapsstandard for skatt.

Midlertidige skatteøkende og skattereduserende forskjeller som kan utlignes er nettopført.

Midlertidige forskjeller knyttet til:	01.01.2023	31.12.2023	Endring
Anleggsmidler	18 412	14 730	3 682
Frømførbart underskudd	-4 543 110	-5 184 314	641 204
Netto forskjeller	-4 524 698	-5 169 584	644 886
Skattereduserende forskjeller som ikke kan utlignes	4 524 698	5 169 584	-644 886
Sum midlertidige forskjeller som påvirker betalbar skatt	0	0	0
Utsatt skatt 31.12.2023 basert på 22 %	0	0	0

Note 6 - Konsern, tilknyttet selskap m.v.

Fordringer

	2023	2022
Samlet beløp som gjelder foretak i samme konsern	2 205 380	1 205 380
Samlet beløp som gjelder tilknyttet selskap	508 986	0

Annen langsiktig gjeld

	2023	2022
Samlet beløp som gjelder foretak i samme konsern	4 525 338	4 025 338

Note 7 - Lån og sikkerhetsstillelse til ledende personer, eiere med videre

Det er ikke gitt lån eller sikkerhetsstillelse til medlemmer av styrende organer.

Note 8 - Markedsbaserte finansielle instrumenter

Markedsbaserte aksjer består av børsnoterte aksjer og aksjefondsandeler. Verdsatt til markedspris.

Markedsbaserte obligasjoner består av rentefond, obligasjoner mv.



RAFI HOLDING AS
988 879 533

Note 9 - Aksjekapital

Aksjeklasse	Antall aksjer	Aksjenes pålydende	Bokført verdi
Ordinære	21 000	10	210 000

Aksjonærer	Antall aksjer	Eierandel %	Aksjeklasse
Erling W. Keiseraas	17 850	85,00	Ordinære
Bjørnar Keiseraas	1 050	5,00	Ordinære
Lillian Keiseraas	1 050	5,00	Ordinære
Monica E. Keiseraas Dalhaug	1 050	5,00	Ordinære
Totalt antall aksjer	21 000	100	

Note 10 - Egenkapital

	Aksjekapital	Opptjent egenkapital	Sum
Egenkapital 31.12.2022	210 000	48 241 560	48 451 560
Årsresultat	0	2 310 060	2 310 060
Avsatt utbytte	0	-2 000 000	-2 000 000
Andre endringer	0	444 163	444 163
Egenkapital 31.12.2023	210 000	48 995 783	49 205 783

Mer om egenkapital

Andre endringer på kr 444 163 skyldes korrigering av feil fra perioden 2011-2022 i rapporteringen av markedsbaserte aksjer og fond.