



ÅRSREGNSKAPET FOR REGNSKAPSÅRET 2020 - GENERELL INFORMASJON

Enheten

Organisasjonsnummer: 989 233 505
Organisasjonsform: Aksjeselskap
Foretaksnavn: FREMMERS AS
Forretningsadresse: c/o Tore Fremmersvik
Gofarnesvegen 23
4250 KOPERVIK

Regnskapsår

Årsregnskapets periode: 01.01.2020 - 31.12.2020

Konsern

Morselskap i konsern: Nei

Regnskapsregler

Regler for små foretak benyttet: Ja
Benyttet ved utarbeidelsen av årsregnskapet til selskapet: Regnskapslovens alminnelige regler

Årsregnskapet fastsatt av kompetent organ

Bekreftet av representant for selskapet: Tore Fremmersvik
Dato for fastsettelse av årsregnskapet: 31.07.2021

Grunnlag for avgivelse

År 2020: Årsregnskapet er elektronisk innlevert
År 2019: Tall er hentet fra elektronisk innlevert årsregnskap fra 2020

Det er ikke krav til at årsregnskapet m.v. som sendes til Regnskapsregisteret er undertegnet. Kontrollen på at dette er utført ligger hos revisor/enhetens øverste organ. Sikkerheten ivaretas ved at innsender har rolle/rettighet for innsending av årsregnskapet via Altinn, og ved at det bekreftes at årsregnskapet er fastsatt av kompetent organ.

Brønnøysundregistrene, 21.07.2022



Resultatregnskap

Beløp i: NOK	Note	2020	2019
RESULTATREGNSKAP			
Inntekter			
Sum inntekter		0	0
Kostnader			
Annen driftskostnad	1	45 123	25 661
Sum kostnader		45 123	25 661
Driftsresultat		-45 123	-25 661
Finansinntekter og finanskostnader			
Annen renteinntekt		317 435	2 235
Annen finansinntekt	4,5	15 707 512	1 833 757
Verdiøkning av markedsb. finansielle oml.m	5	693 527	-3 769
Sum finansinntekter		16 718 474	1 832 223
Annen rentekostnad		70	
Annen finanskostnad	5	314 268	85 877
Sum finanskostnader		314 338	85 877
Netto finans		16 404 136	1 746 347
Ordinært resultat før skattekostnad		16 359 013	1 720 685
Ordinært resultat etter skattekostnad		16 359 013	1 720 685
Årsresultat		16 359 013	1 720 685
Årsresultat etter minoritetsinteresser		16 359 013	1 720 685
Overføringer og disponeringer			
Overføringer annen egenkapital	2	16 359 013	1 720 685
Sum overføringer og disponeringer		16 359 013	1 720 685



Balanse

Beløp i: NOK	Note	2020	2019
BALANSE - EIENDELER			
Anleggsmidler			
Immaterielle eiendeler			
Finansielle anleggsmidler			
Investeringer i tilknyttet selskap	4	68 478	97 172
Investeringer i aksjer og andeler	4	2 525 988	434 622
Sum finansielle anleggsmidler		2 594 467	531 795
Sum anleggsmidler		2 594 467	531 795
Omløpsmidler			
Varer			
Investeringer			
Markedsbaserte aksjer	5	2 531 484	815 002
Sum investeringer		2 531 484	815 002
Bankinnskudd, kontanter og lignende			
Bankinnskudd, kontanter o.l.	6	12 134 882	2 220 625
Sum bankinnskudd, kontanter og lignende		12 134 882	2 220 625
Sum omløpsmidler		14 666 365	3 035 627
SUM EIENDELER		17 260 832	3 567 422
BALANSE - EGENKAPITAL OG GJELD			
Egenkapital			
Innskutt egenkapital			
Selskapskapital (100 aksjer à kr. 1.000)	2	101 000	101 000
Overkurs	2	50 067	50 067
Sum innskutt egenkapital		151 067	151 067
Opptjent egenkapital			



Balanse

Beløp i: NOK	Note	2020	2019
Annen egenkapital	2	16 890 677	3 413 134
Sum opptjent egenkapital		16 890 677	3 413 134
Sum egenkapital		17 041 744	3 564 201
Sum langsiktig gjeld		0	0
Kortsiktig gjeld			
Leverandørgjeld			701
Kortsiktig konserngjeld	4	193 215	
Annen kortsiktig gjeld		25 873	2 519
Sum kortsiktig gjeld		219 088	3 220
Sum gjeld		219 088	3 220
SUM EGENKAPITAL OG GJELD		17 260 832	3 567 422



Brønnøysundregistrene

ÅRSREGNSKAP FOR REGNSKAPSÅRET 2020 - GENERELL INFORMASJON

Journalnummer: 2021 610973

Enheten

Organisasjonsnummer: 989 233 505
Organisasjonsform: Aksjeselskap
Foretaksnavn: FREMMERS AS
Forretningsadresse: c/o Tore Fremmersvik
Gofarnesvegen 23
4250 KOPERVIK

Regnskapsår

Årsregnskapets periode: 01.01.2020 - 31.12.2020

Konsern

Morselskap i konsern: Nei

Regnskapsregler

Regler for små foretak benyttet: Ja
Benyttet ved utarbeidelsen av
årsregnskapet til selskapet: Regnskapslovens alminnelige regler

Årsregnskapet fastsatt av kompetent organ

Bekreftet av representant for selskapet: Tore Fremmersvik
Dato for fastsettelse av årsregnskapet: 31.07.2021

Revisjon

Selskapet har besluttet at årsregnskapet
ikke skal revideres: Ja
Årsregnskapet er utarbeidet av ekstern
autorisert regnskapsfører: Ja
Ekstern autorisert regnskapsfører har i
løpet av regnskapsåret bistått ved den
løpende regnskapsføringen eller utført
andre tjenester for selskapet enn å
utarbeide årsregnskapet: Ja

Grunnlag for avgivelse

År 2020: Årsregnskap er elektronisk innlevert.
År 2019: Tall er hentet fra elektronisk innlevert årsregnskap fra 2020.

Det er ikke krav til at årsregnskapet m.v. som sendes til Regnskapsregisteret er undertegnet. Kontrollen på at dette er utført ligger hos revisor/enhetens øverste organ. Sikkerheten ivaretas ved at innsender har rolle/rettighet for innsending av årsregnskapet via Altinn, og ved at det bekreftes at årsregnskapet er fastsatt av kompetent organ.

Brønnøysundregistrene, 05.08.2021

Brønnøysundregistrene
Postadresse: Postboks 900, 8910 Brønnøysund
Telefon: 75 00 75 00
E-post: firmapost@brreg.no Internett: www.brreg.no
Organisasjonsnummer: 974 760 673



Organisasjonsnr: 989 233 505
FREMERS AS

RESULTATREGNSKAP

Beløp i: NOK	Note	2020	2019
RESULTATREGNSKAP			
Inntekter			
Sum inntekter		0	0
Kostnader			
Annen driftskostnad	1	45 123	25 661
Sum kostnader		45 123	25 661
Driftsresultat		-45 123	-25 661
Finansinntekter og finanskostnader			
Annen renteinntekt		317 435	2 235
Annen finansinntekt	4,5	15 707 512	1 833 757
Verdiøkning av markedsb. finansielle oml.m	5	693 527	-3 769
Sum finansinntekter		16 718 474	1 832 223
Annen rentekostnad		70	
Annen finanskostnad	5	314 268	85 877
Sum finanskostnader		314 338	85 877
Netto finans		16 404 136	1 746 347
Ordinært resultat før skattekostnad		16 359 013	1 720 685
Ordinært resultat etter skattekostnad		16 359 013	1 720 685
Årsresultat		16 359 013	1 720 685
Årsresultat etter minoritetsinteresser		16 359 013	1 720 685
Overføringer og disponeringer			
Overføringer annen egenkapital	2	16 359 013	1 720 685
Sum overføringer og disponeringer		16 359 013	1 720 685



Sum langsiktig gjeld		0	0
Kortsiktig gjeld			
Leverandørgjeld			701
Kortsiktig konserngjeld	4	193 215	
Annen kortsiktig gjeld		25 873	2 519
Sum kortsiktig gjeld		219 088	3 220
Sum gjeld		219 088	3 220
SUM EGENKAPITAL OG GJELD		17 260 832	3 567 422



Organisasjonsnr: 989 233 505
FREMERS AS

NOTEOPPLYSNINGER - SELSKAP - alle poster oppgitt i hele tall

Note

Antall aksjer og aksjeeiere

<u>Aksjeklasse</u>	<u>Ant. aksjer</u>	<u>Pålydende</u>	<u>Bokført verdi</u>
Ordinære aksjer	1000.00	101.00	101000.00

<u>Aksjeeiere - fritekst</u>	<u>Antall</u>	<u>Eierandel</u>	<u>Aksjeklasse</u>
Tore Fremmersvik	1000.00	100.00%	Ordinære aksjer

<u>Sum</u>	<u>Sum antall</u>	<u>Sum eierandel</u>
	1000.00	100.00%

Note

Ytelser til ledende personer

Er det gitt ytelser til ledende person: Nei

Ytelser til daglig leder

<u>Ytelser</u>	<u>Lønn</u>	<u>Pensj.forpl.</u>	<u>Andre godtgj.</u>
----------------	-------------	---------------------	----------------------

Note

Antall årsverk i regnskapsåret

Virksomheten har hatt følgende antall årsverk:
0.00

Note

Lån og sikkerhetsstillelse til ledende personer og aksjeeiere

Er det gitt lån eller sikkerhetsstillelse til ledende personer: Nei

Note

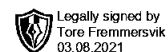
Konsern, tilknyttet selskap og datterselskap

Tilknyttet selskap/datterselskap

<u>Navn og adresse</u>	<u>Eierandel</u>	<u>Stemmeandel</u>	<u>Egenkapital</u>	<u>Resultat</u>
------------------------	------------------	--------------------	--------------------	-----------------



Appex Holding AS, 5536 Haugesund	39.00%	39.00%	2878557.00	2613792.00
Appex AS, 5536 Haugesund	31.10%	31.10%	8704218.00	3614890.00
AXSOS AS	29.00%	29.00%	-221459.00	-245889.00



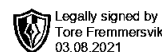
**Årsregnskap 2020
for
Fremmers AS**

Organisasjonsnr. 989233505

Utarbeidet av:
Tveit Regnskap as
Autorisert regnskapsførerselskap
Liaheia
5574 SKJOLD
Organisasjonsnr. 984388241



Fremmers AS

**Resultatregnskap**

	Note	2020	2019
DRIFTSINNTEKTER OG DRIFTSKOSTNADER			
Driftsinntekter			
Driftskostnader			
Annen driftskostnad	1	45 123	25 661
Sum driftskostnader		45 123	25 661
DRIFTSRESULTAT		(45 123)	(25 661)
FINANSINNTEKTER OG FINANSKOSTNADER			
Finansinntekter			
Verdiøkning av markedsb. finansielle oml.m	5	693 527	(3 769)
Annen renteinntekt		317 435	2 235
Annen finansinntekt	4,5	15 707 512	1 833 757
Sum finansinntekter		16 718 474	1 832 223
Finanskostnader			
Annen rentekostnad		70	0
Annen finanskostnad	5	314 268	85 877
Sum finanskostnader		314 338	85 877
NETTO FINANSPOSTER		16 404 136	1 746 347
ORDINÆRT RES. FØR SKATTEKOSTNAD		16 359 013	1 720 685
Skattekostnad på ordinært resultat			
Skattekostnad på ordinært resultat	3	0	0
ORDINÆRT RESULTAT		16 359 013	1 720 685
ÅRSRESULTAT		16 359 013	1 720 685
OVERFØRINGER			
Overføringer annen egenkapital	2	16 359 013	1 720 685
SUM OVERFØRINGER		16 359 013	1 720 685



Fremmers AS

Legally signed by
Tore Fremmersvik
03.08.2021**Balanse pr. 31.12.2020**

	Note	31.12.2020	31.12.2019
EIENDELER			
Anleggsmidler			
Varige driftsmidler			
Finansielle anleggsmidler			
Investeringer i tilknyttet selskap	4	68 478	97 172
Investeringer i aksjer og andeler	4	2 525 989	434 623
Sum anleggsmidler		2 594 467	531 795
Omløpsmidler			
Markedsbaserte aksjer	5	2 531 484	815 002
Bankinnskudd, kontanter o.l.	6	12 134 882	2 220 625
Sum omløpsmidler		14 666 365	3 035 627
SUM EIENDELER		17 260 832	3 567 422
EGENKAPITAL OG GJELD			
Egenkapital			
Innskutt egenkapital			
Selskapskapital (100 aksjer à kr. 1.000)	2	101 000	101 000
Overkursfond	2	50 067	50 067
Sum innskutt egenkapital		151 067	151 067
Opptjent egenkapital			
Annen egenkapital	2	16 890 677	3 413 134
Sum opptjent egenkapital		16 890 677	3 413 134
Sum egenkapital		17 041 744	3 564 201
Gjeld			
Avsetning for forpliktelser			
Annen langsiktig gjeld			
Kortsiktig gjeld			
Leverandørgjeld		0	701
Kortsiktig gjeld til konsernselskap	4	193 215	0
Annen kortsiktig gjeld		25 873	2 519
Sum kortsiktig gjeld		219 088	3 220
SUM EGENKAPITAL OG GJELD		17 260 832	3 567 422

Kopervik 31.07.2021

Tore Fremmersvik
Styrets leder/Daglig Leder



Noter 2020

Regnskapsprinsipper

Årsregnskapet er satt opp i samsvar med regnskapsloven og god regnskapsskikk. Selskapet kommer inn under regnskapslovens definisjon av små foretak, og Norsk Regnskapsstandard nr. 8 for små foretak er fulgt.

Klassifisering av balanseposter

Eiendeler bestemt til varig eie og bruk klassifiseres som anleggsmidler. Eiendeler som er tilknyttet varekretsløpet, klassifiseres som omløpsmidler. Fordringer klassifiseres som omløpsmidler hvis de skal tilbakebetales i løpet av ett år. For gjeld legges samme kriterier til grunn for å skille mellom langsiktig og kortsiktig gjeld. Første års avdrag på langsiktig gjeld og langsiktige fordringer klassifiseres likevel ikke som kortsiktig gjeld eller omløpsmiddel.

Anskaffelseskost

Anskaffelseskost for eiendelen omfatter kjøpesummen for eiendelen med fradrag for rabatter o.l. og med tillegg for direkte kjøpsutgifter som frakt, toll, ikke refunderbare offentlige avgifter og andre direkte utgifter til anskaffelsen.

Inntektsføring

Inntektsføring ved salg av varer skjer på leveringstidspunktet. Tjenester inntektsføres i takt med utførelsen. Andelen av salgsinntekter som knytter seg til fremtidige serviceytelser, balanseføres som uopptjent inntekt ved salget og inntektsføres deretter i takt med levering av ytelsene.

Nedskrivning av anleggsmidler

Ved indikasjon på at balanseført verdi av et anleggsmiddel er høyere enn virkelig verdi, foretas det test av verdifall. Testen foretas for det laveste nivå av anleggsmiddel som har selvstendige kontantstrømmer. Hvis balanseført verdi er høyere enn både salgsverdi og bruksverdi, foretas et nedskrivning til det høyeste av salgsverdi og gjenvinnbart beløp.

Tidligere nedskrivninger reverseres hvis forutsetningene for nedskrivningen ikke lenger er tilstede, med unntak for tidligere nedskrivning av goodwill.

Aksjer i tilknyttede selskap

Investeringer der vi har 20-50 % av stemmeberettiget kapital og betydelig innflytelse defineres som tilknyttede selskap (såfremt vi ikke har bestemmende innflytelse på en måte som gjør at selskapet blir definert som datterselskap). Oversikt over selskap som er tilknyttede selskap er angitt i nummerert note til regnskapet.

Andre anleggsaksjer og andeler

Aksjene vurderes til laveste verdi av historisk kostpris og antatt salgsverdi.

Fordringer

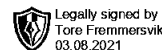
Andre fordringer, både omløpsfordringer og anleggsfordringer, føres opp til det laveste av pålydende og virkelig verdi. Virkelig verdi er nåverdien av fremtidige innbetalinger. Det foretas likevel ikke neddiskontering når effekten av neddiskonteringen er uvesentlig for regnskapet. Avsetning til tap vurderes på samme måte som for kundefordringer.

Gjeld

Gjeld balanseføres til nominelt gjeldsbeløp.



Fremmers AS



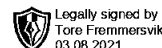
Noter 2020

Skatter

Skattekostnaden i resultatregnskapet omfatter både periodens betalbare skatt og endring i utsatt skatt. Utsatt skatt beregnes på grunnlag av de midlertidige forskjellene som eksisterer mellom regnskapsmessige og skattemessige verdier, og eventuelt skattemessig underskudd til framføring, ved utgangen av regnskapsåret. Skatteøkende og skattereduserende midlertidige forskjeller som reverserer eller kan reversere i samme periode, utlignes. Utsatt skattefordel på netto skattereduserende forskjeller og underskudd til framføring som ikke kan utlignes, balanseføres i den grad skattefordelen antas å kunne utnyttes gjennom framtidig skattepliktig inntekt. Oppføring av utsatt skattefordel på netto skattereduserende forskjeller som ikke er utlignet, og underskudd til framføring, begrunnes med antatt framtidig inntjening. Utsatt skatt og utsatt skattefordel som kan balanseføres, oppføres netto i balansen. Utsatt skatt og utsatt skattefordel er beregnet med skattesatsen ved utgangen av regnskapsåret, som er 22%.



Fremmers AS



Noter 2020

Note 1 - Antall ansatte, godtgjørelser, lån til ansatte mm

Selskapet har ingen ansatte.

Det er ikke utbetalt godtgjørelse til styret.

Selskapet er ikke pliktig til å ha obligatorisk tjenestepensjon etter lov om obligatorisk tjenestepensjon.

Revisor

Selskapet fravalgt revisjon.

Note 2 - Selskapskapital

Selskapet har 1 000 aksjer pålydende kr 101 pr. aksje, samlet aksjekapital utgjør kr 101 000.

Selskapet har en aksjonær:

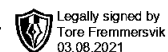
Navn	Antall	Eierandel
Tore Fremmersvik	1 000	100,00 %

	Aksjekapital / selskapskapital	Overkurs fond	Annen egenkapital	Sum egenkapital
Pr 1.1.	101 000	50 067	3 413 134	3 564 201
+Fra årets resultat			16 359 013	16 359 013
+/-Andre transaksjoner:	0	0	-2 881 471	-2 881 471
Pr 31.12.	101 000	50 067	16 890 677	17 041 744

Andre transaksjoner består av tileggsutbytte.



Fremmers AS



Noter 2020

Note 3 - Skattekostnad på ordinært resultat

Spesifikasjon av årets skattegrunnlag:	2020
Resultat før skattekostnader	16 359 013
Permanente og andre forskjeller	-16 018 733
Anvendt skattemessig framførbart underskudd	340 280
Inntekt	0

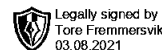
	2020	2019
Samlede ordinære skattekostnader	0	0

Midlertidige forskjeller og balanseført utsatt skatt

	2020	2019
- Fremførbart skattemessig underskudd	826 820	1 167 100
Sum negative skatteøkende forskjeller	826 820	1 167 100
Forskj. som ikke inngår i beregning av utsatt skatt	826 820	1 167 100



Fremmers AS



Noter 2020

Note 4 - Aksjer og andeler

Balanseført verdi av aksjer og andeler vurdert som annleggsaksjer er bokført til kostpris. Askjene nedskrives ved verdifall som ikke anses å være forbigående.

	I år	I fjor
Balanseført verdi pr 31.12.	2 594 467	531 759
Anskaffelseskost pr 31.12.	2 914 167	851 494

Mottatt utbytte på aksjene i 2020 er kr 2 316 306, og er klassifisert som annen finansinntekt. Salg av annleggsaksjer i 2020 har regnskapsmessig gevinst bokført som annen finansinntekt med kr 13 105 959.

Selskapet har kortsiktig gjeld til tilknyttet selskap Appex Holding AS med kr 193 215.

Note 5 - Markedsbaserte aksjer

Selskapet bruker markedsverdi prinsippet ved vurderinger av Markedsbaserte aksjer og andeler.

	I år	I fjor
Balanseført verdi pr 31.12.	2 531 484	815 002
Anskaffelseskost pr 31.12.	1 848 856	825 901

Gevinst ved realisasjon av markedsbaserte aksjer i 2020 er kr 285 247 og er klassifisert som annen finansinntekt. Tap ved salg av markedsbaserte aksjer er kr 312 817 og er klassifisert som annen finanskostnad. Netto verdiendring av markedsbaserte aksjer i 2020 er kr 693 527.

Note 6 - Bankinnskudd, kontanter o.l.

Selskapet har ingen bundne midler