



ÅRSREGNSKAPET FOR REGNSKAPSÅRET 2021 - GENERELL INFORMASJON

Enheten

| | |
|----------------------|--------------------------------|
| Organisasjonsnummer: | 979 366 256 |
| Organisasjonsform: | Aksjeselskap |
| Foretaksnavn: | HAVILA HOLDING AS |
| Forretningsadresse: | Mjølstadneset 6092 FOSNAVÅG |

Regnskapsår

| | |
|-------------------------|-------------------------|
| Årsregnskapets periode: | 01.01.2021 - 31.12.2021 |
|-------------------------|-------------------------|

Konsern

| | |
|---------------------------|----|
| Mørselskap i konsern: | Ja |
| Konsernregnskap lagt ved: | Ja |

Regnskapsregler

| | |
|--|------------------------------------|
| Regler for små foretak benyttet: | Nei |
| Benyttet ved utarbeidelsen av årsregnskapet til selskapet: | Regnskapslovens alminnelige regler |
| Benyttet ved utarbeidelsen av årsregnskapet til konsernet: | Regnskapslovens alminnelige regler |

Årsregnskapet fastsatt av kompetent organ

| | |
|--|--------------|
| Bekreftet av representant for selskapet: | Vegard Sævik |
| Dato for fastsettelse av årsregnskapet: | 30.09.2022 |

Grunnlag for avgivelse

| |
|--|
| År 2021: Årsregnskapet er elektronisk innlevert |
| År 2020: Tall er hentet fra elektronisk innlevert årsregnskap fra 2021 |

Det er ikke krav til at årsregnskapet m.v. som sendes til Regnskapsregisteret er undertegnet. Kontrollen på at dette er utført ligger hos revisor/enhetens øverste organ. Sikkerheten ivaretas ved at innsender har rolle/rettighet for innsending av årsregnskapet via Altinn, og ved at det bekreftes at årsregnskapet er fastsatt av kompetent organ.

Brønnøysundregistrene, 09.11.2023



Resultatregnskap

| Beløp i: NOK | Note | 2021 | 2020 |
|---|--------|----------------------|--------------------|
| RESULTATREGNSKAP | | | |
| Inntekter | | | |
| Salgsinntekt | | 2 575 000 | 2 391 000 |
| Annen driftsinntekt | | 5 387 000 | 5 468 000 |
| Sum inntekter | 12 | 7 962 000 | 7 859 000 |
| Kostnader | | | |
| Varekostnad | | 0 | 0 |
| Lønnskostnad | 13 | 45 000 | 367 000 |
| Avskrivning eiendeler | 2, 3 | 1 120 000 | 1 283 000 |
| Nedskrivning av varige driftsmidler og immaterielle eiendeler | 2, 3 | 0 | 0 |
| Annen driftskostnad | 10, 13 | 24 959 000 | 45 833 000 |
| Sum kostnader | | 26 124 000 | 47 483 000 |
| Driftsresultat | | -18 162 000 | -39 624 000 |
| Finansinntekter og finanskostnader | | | |
| Inntekt på investering i datterselskap | | 2 296 000 | 111 611 000 |
| Inntekt på inv. i tilknyttede selskaper | 4 | 0 | 0 |
| Renteinntekt fra foretak i samme konsern | | 7 751 000 | 12 708 000 |
| Annen renteinntekt | | 2 631 000 | 2 965 000 |
| Annen finansinntekt | | 2 340 464 000 | 68 496 000 |
| Sum finansinntekter | | 2 353 142 000 | 195 780 000 |
| Verdireduksjon av markedsbaserte omløpsmidler | | -872 000 | -339 000 |
| Nedskrivning av finansielle eiendeler | | 389 001 000 | 89 068 000 |
| Rentekostnad til foretak i samme konsern | | 0 | 8 031 000 |
| Annen rentekostnad | | 168 175 000 | 45 582 000 |
| Annen finanskostnad | | 164 580 000 | 755 000 |
| Sum finanskostnader | | 720 884 000 | 143 097 000 |
| Netto finans | | 1 632 258 000 | 52 683 000 |
| Ordinært resultat før skattekostnad | | 1 614 096 000 | 13 059 000 |
| Skattekostnad på ordinært resultat | 11 | -31 102 000 | 7 413 000 |
| Ordinært resultat etter skattekostnad | | 1 645 198 000 | 5 646 000 |



Resultatregnskap

| Beløp i: NOK | Note | 2021 | 2020 |
|--|------|----------------------|------------------|
| Årsresultat | | 1 645 198 000 | 5 646 000 |
| Overføringer og disponeringer | | | |
| Ordinært utbytte | | 30 000 000 | 30 000 000 |
| Avsatt til annen egenkapital | | 1 615 198 000 | -24 354 000 |
| Sum overføringer og disponeringer | 8 | 1 645 198 000 | 5 646 000 |



Balanse

| Beløp i: NOK | Note | 2021 | 2020 |
|---|------|----------------------|----------------------|
| BALANSE - EIENDELER | | | |
| Anleggsmidler | | | |
| Immaterielle eiendeler | | | |
| Forskning og utvikling | 2 | 0 | 0 |
| Utsatt skattefordel | 11 | 24 725 000 | 0 |
| Goodwill/Badwill | 2 | 0 | 0 |
| Sum immaterielle eiendeler | | 24 725 000 | 0 |
| Varige driftsmidler | | | |
| Tomter, bygninger o.a. fast eiendom | 3, 6 | 73 456 000 | 74 555 000 |
| Driftsløsøre, inventar, verktøy, kontormaskiner og lignende | 3, 6 | 380 000 | 402 000 |
| Sum varige driftsmidler | | 73 836 000 | 74 957 000 |
| Finansielle anleggsmidler | | | |
| Investering i datterselskap | 4 | 2 627 765 000 | 1 067 990 000 |
| Lån til foretak i samme konsern | 6, 7 | 817 750 000 | 1 055 604 000 |
| Investeringer i tilknyttet selskap | 4 | 63 820 000 | 36 188 000 |
| Lån til tilknyttet selskap og felles kontrollert virksomhet | 6, 7 | 48 994 000 | 58 129 000 |
| Investeringer i aksjer og andeler | 5 | 80 925 000 | 55 441 000 |
| Sum finansielle anleggsmidler | | 3 639 254 000 | 2 273 352 000 |
| Sum anleggsmidler | | 3 737 815 000 | 2 348 309 000 |
| Omløpsmidler | | | |
| Varer | | | |
| Fordringer | | | |
| Kundefordringer | | 2 611 000 | 6 731 000 |
| Andre fordringer | | 28 190 000 | 125 752 000 |
| Sum fordringer | | 30 801 000 | 132 483 000 |
| Investeringer | | | |
| Markedsbaserte aksjer | 5 | 2 598 000 | 1 706 000 |
| Sum investeringer | | 2 598 000 | 1 706 000 |
| Bankinnskudd, kontanter og lignende | | | |



Balanse

| Beløp i: NOK | Note | 2021 | 2020 |
|--|-------------|----------------------|----------------------|
| Bankinnskudd, kontanter o.l. | 14 | 16 449 000 | 718 000 |
| Sum bankinnskudd, kontanter og lignende | | 16 449 000 | 718 000 |
| Sum omløpsmidler | | 49 848 000 | 134 907 000 |
| SUM EIENDELER | | 3 787 663 000 | 2 483 216 000 |

BALANSE - EGENKAPITAL OG GJELD

Egenkapital

Innskutt egenkapital

| | | | |
|---------------------------------|------|-------------------|-------------------|
| Aksjekapital | 8, 9 | 36 000 000 | 36 000 000 |
| Overkurs | | 737 000 | 737 000 |
| Sum innskutt egenkapital | | 36 737 000 | 36 737 000 |

Opptjent egenkapital

| | | | |
|---------------------------------|--|----------------------|----------------------|
| Annen egenkapital | | 2 876 009 000 | 1 179 622 000 |
| Sum opptjent egenkapital | | 2 876 009 000 | 1 179 622 000 |

Sum egenkapital

2 912 746 000 **1 216 359 000**

Gjeld

Langsiktig gjeld

| | | | |
|--|----|----------|------------------|
| Utsatt skatt | 11 | 0 | 6 377 000 |
| Sum avsetninger for forpliktelser | | 0 | 6 377 000 |

Annen langsiktig gjeld

| | | | |
|-----------------------------------|------|--------------------|----------------------|
| Gjeld til kredittinstitusjoner | 6 | 0 | 26 237 000 |
| Øvrig langsiktig gjeld | 6, 7 | 522 953 000 | 1 110 170 000 |
| Sum annen langsiktig gjeld | | 522 953 000 | 1 136 407 000 |

Sum langsiktig gjeld

522 953 000 **1 142 784 000**

Kortsiktig gjeld

| | | | |
|-----------------------------|------|-------------|------------|
| Leverandørgjeld | | 3 208 000 | 2 399 000 |
| Skyldig offentlige avgifter | | 12 000 | 0 |
| Utbytte | | 30 000 000 | 30 000 000 |
| Kortsiktig konserngjeld | 6, 7 | 175 969 000 | 0 |



Balanse

| Beløp i: NOK | Note | 2021 | 2020 |
|---------------------------------|-------------|----------------------|----------------------|
| Annen kortsiktig gjeld | 7 | 142 775 000 | 91 674 000 |
| Sum kortsiktig gjeld | | 351 964 000 | 124 073 000 |
| Sum gjeld | | 874 917 000 | 1 266 857 000 |
| SUM EGENKAPITAL OG GJELD | | 3 787 663 000 | 2 483 216 000 |



Konsernets resultatregnskap

| Beløp i: NOK | Note | 2021 | 2020 |
|---|--------|-----------------------|-----------------------|
| RESULTATREGNSKAP | | | |
| Inntekter | | | |
| Salgsinntekt | | 1 023 458 000 | 4 472 355 000 |
| Annen driftsinntekt | | 124 359 000 | 55 929 000 |
| Sum inntekter | 12 | 1 147 817 000 | 4 528 284 000 |
| Kostnader | | | |
| Varekostnad | | 9 508 000 | 39 338 000 |
| Lønnskostnader | 13 | 481 037 000 | 1 515 320 000 |
| Avskrivning eiendeler | 2, 3 | 324 311 000 | 974 875 000 |
| Nedskrivning av varige driftsmidler og immaterielle eiendeler | 2, 3 | 534 052 000 | 892 523 000 |
| Annen driftskostnad | 10, 13 | 401 259 000 | 1 520 927 000 |
| Sum kostnader | | 1 750 167 000 | 4 942 983 000 |
| Driftsresultat | | -602 350 000 | -414 699 000 |
| Finansinntekter og finanskostnader | | | |
| Inntekt på inv. i tilknyttede selskaper | 4 | 124 691 000 | -45 759 000 |
| Annen renteinntekt | | 34 590 000 | 25 890 000 |
| Annen finansinntekt | | 460 385 000 | 141 275 000 |
| Sum finansinntekter | | 619 666 000 | 121 406 000 |
| Verdireduksjon av markedsbaserte omløpsmidler | | -872 000 | -339 000 |
| Nedskrivning av finansielle eiendeler | | -76 663 000 | 56 000 000 |
| Annen rentekostnad | | 205 748 000 | 340 213 000 |
| Annen finanskostnad | | 893 140 000 | 504 360 000 |
| Sum finanskostnader | | 1 021 353 000 | 900 234 000 |
| Netto finans | | -401 687 000 | -778 828 000 |
| Ordinært resultat før skattekostnad | | -1 004 037 000 | -1 193 527 000 |
| Skattekostnad på ordinært resultat | 11 | -128 792 000 | 6 315 000 |
| Ordinært resultat etter skattekostnad | | -875 245 000 | -1 199 842 000 |
| Konsolidert resultat Fjord1 AS | 1 | 1 819 373 000 | |
| Årsresultat | | 944 128 000 | -1 199 842 000 |



Konsernets resultatregnskap

| Beløp i: NOK | Note | 2021 | 2020 |
|---|-------------|----------------------|---------------------|
| Minoritetsinteresser | | -312 409 000 | -538 803 000 |
| Årsresultat etter minoritetsinteresser | | 1 256 537 000 | -661 039 000 |



Konsernets balanse

| Beløp i: NOK | Note | 2021 | 2020 |
|---|------|-----------------------|-----------------------|
| BALANSE - EIENDELER | | | |
| Anleggsmidler | | | |
| Immaterielle eiendeler | | | |
| Forskning og utvikling | 2 | 16 643 000 | 20 726 000 |
| Utsatt skattefordel | 11 | 0 | 23 743 000 |
| Goodwill/Badwill | 2 | -27 217 000 | -73 787 000 |
| Sum immaterielle eiendeler | | -10 574 000 | -29 318 000 |
| Varige driftsmidler | | | |
| Tomter, bygninger o.a. fast eiendom | 3, 6 | 769 254 000 | 1 720 593 000 |
| Skip og flytende installasjoner | 3, 6 | 7 168 740 000 | 14 154 796 000 |
| Driftsløsøre, inventar o.a. utstyr | 3, 6 | 5 605 000 | 49 543 000 |
| Sum varige driftsmidler | | 7 943 599 000 | 15 924 932 000 |
| Finansielle anleggsmidler | | | |
| Investeringer i tilknyttet selskap | 4 | 1 224 199 000 | 642 579 000 |
| Lån til tilknyttet selskap og felles kontrollert virksomhet | 6, 7 | 60 504 000 | 79 183 000 |
| Investeringer i aksjer og andeler | 5 | 81 249 000 | 55 749 000 |
| Andre fordringer | 6 | 3 661 903 000 | 407 382 000 |
| Sum finansielle anleggsmidler | | 5 027 855 000 | 1 184 893 000 |
| Sum anleggsmidler | | 12 960 880 000 | 17 080 507 000 |
| Omløpsmidler | | | |
| Varer | | | |
| Lager av varer og annen beholdning | | 41 632 000 | 52 701 000 |
| Sum varer | | 41 632 000 | 52 701 000 |
| Fordringer | | | |
| Kundefordringer | | 216 208 000 | 537 084 000 |
| Andre fordringer | | 248 301 000 | 494 776 000 |
| Sum fordringer | | 464 509 000 | 1 031 860 000 |
| Investeringer | | | |
| Markedsbaserte aksjer | 5 | 2 598 000 | 1 706 000 |
| Sum investeringer | | 2 598 000 | 1 706 000 |



Konsernets balanse

| Beløp i: NOK | Note | 2021 | 2020 |
|--|------|-----------------------|-----------------------|
| Bankinnskudd, kontanter og lignende | | | |
| Bankinnskudd, kontanter o.l. | 14 | 790 460 000 | 787 479 000 |
| Sum bankinnskudd, kontanter og lignende | | 790 460 000 | 787 479 000 |
| Sum omløpsmidler | | 1 299 199 000 | 1 873 746 000 |
| SUM EIENDELER | | 14 260 079 000 | 18 954 253 000 |
| BALANSE - EGENKAPITAL OG GJELD | | | |
| Egenkapital | | | |
| Innskutt egenkapital | | | |
| Aksjekapital | 8, 9 | 36 000 000 | 36 000 000 |
| Overkurs | | 737 000 | 737 000 |
| Sum innskutt egenkapital | | 36 737 000 | 36 737 000 |
| Opptjent egenkapital | | | |
| Annen egenkapital | | 2 489 520 000 | 1 661 745 000 |
| Minoritetsinteresser | | 12 746 000 | 5 133 000 |
| Sum opptjent egenkapital | | 2 502 266 000 | 1 666 878 000 |
| Sum egenkapital | 8 | 2 539 003 000 | 1 703 615 000 |
| Gjeld | | | |
| Langsiktig gjeld | | | |
| Pensjonsforpliktelser | 10 | 3 009 000 | 2 516 000 |
| Utsatt skatt | 11 | 52 239 000 | 797 766 000 |
| Sum avsetninger for forpliktelser | | 55 248 000 | 800 282 000 |
| Annen langsiktig gjeld | | | |
| Obligasjonslån | 6 | 400 000 000 | 1 987 359 000 |
| Gjeld til kredittinstitusjoner | 6 | 8 010 364 000 | 11 481 193 000 |
| Øvrig langsiktig gjeld | 6, 7 | 2 242 800 000 | 1 698 068 000 |
| Sum annen langsiktig gjeld | | 10 653 164 000 | 15 166 620 000 |
| Sum langsiktig gjeld | | 10 708 412 000 | 15 966 902 000 |



Konsernets balanse

| Beløp i: NOK | Note | 2021 | 2020 |
|---------------------------------|-------------|-----------------------|-----------------------|
| Kortsiktig gjeld | | | |
| Gjeld til kredittinstitusjoner | 6 | 89 235 000 | 28 267 000 |
| Leverandørgjeld | | 141 600 000 | 248 573 000 |
| Betalbar skatt | 11 | 4 000 000 | 5 749 000 |
| Skyldig offentlige avgifter | | 25 140 000 | 120 085 000 |
| Utbytte | 7 | 49 080 000 | 30 000 000 |
| Annen kortsiktig gjeld | 7 | 703 609 000 | 851 062 000 |
| Sum kortsiktig gjeld | | 1 012 664 000 | 1 283 736 000 |
| | | | |
| Sum gjeld | | 11 721 076 000 | 17 250 638 000 |
| | | | |
| SUM EGENKAPITAL OG GJELD | | 14 260 079 000 | 18 954 253 000 |



ÅRSBERETNING 2021

for

Havila Holding AS

Organisasjonsnr. 979 366 256

VIRKSOMHETENS ART OG TILHOLDSSTED

Havila Holding AS er morselskap i konsern, og driver utleie av fast eiendom.

Selskapets formål er å drive rederivirksomhet, delta i annen næringsvirksomhet, utleie av fast eiendom, samt utlån av kapital.

Selskapets forretningskontor er i Herøy kommune og har kontor i egne lokaler på Mjølstadneset, 6090 Fosnavåg.

SELSKAPETS HOVEDSATSNINGSOMRÅDER:

Offshore-Supply

Havila Holding AS eier 51 % av det børsnoterte selskapet Havila Shipping ASA. Havila Shipping ASA med datterselskaper driver rederivirksomhet fra selskapets hovedkontor i Fosnavåg. Rederiets fartøyer operere over hele verden, men har sitt hovedvirke i Nordsjøen. Rederiet var per årsslutt involvert i driften av 22 fartøy hvorav 16 var heleide. Ett fartøy leies inn, og fem fartøy er drevet under managementavtale.

Havila Shipping ASA har eiendeler til bokført verdi på 1,955 million etter at verdiene av skipene ble ytterligere nedskrevet i 2021 som følge av pålegg fra Finanstilsynet. Verdiene i selskapet er i det vesentlige skip som utgjør 1.582 millioner av anleggsmidler på 1,710 million og omløpsmidler på 245 million hvorav 100 million var bankinnskudd.

Gjennom datterselskapet Sæviking AS, eier Havila Holding AS 52,5% av aksjene i Volstad Maritime Holding AS. Volstad Maritime Holding AS har forretningskontor i Ålesund, og eier helt eller delvis 8 skip som er spesialiserte mot offshore vind, offshore olje, gass og seismikk. Volstad Maritime Holding AS drifter skipene kommersielt og teknisk, og de har egen bemanningsavdeling og ansatte.

I tillegg har Havila Holding AS eierandeler i andre selskaper relatert til Offshore/Shipping.

Transport

Havila Holding AS eide ved årsslutt 50% av aksjene i ferjeselskapet Fjord 1 AS gjennom selskapet Havilafjord AS. Fjord1 Topco AS er 50% eid av Havilafjord AS, hvor Runde Holdco AS eier resterende 50%. Det 100% eide datterselskapet til Fjord1 Topco AS, Fjord1 Holdco AS, eier per årsslutt 100% av aksjene i Fjord1 AS.



Fjord1 spiller en viktig rolle i transportinfrastrukturen langs hele kysten i Norge. Fra 1. januar 2021 driver Fjord1 39 ferjesamband med cateringtjenester på norske fjorder. Sambandene drives med en flåte på 76 ferjer, med en høy og økende andel av elektriske fartøy. Fjord1 har fire forretningsområder: ferjer, passasjerbåter, catering og turisme. Hovedkontoret til Fjord1 ligger i Florø, og avdelingskontor i Molde og Bergen.

Fiskeri - Havbruk

Havila Holding AS har eierandeler i utenlandske rederier innen trål.

Verft

Havila Holding AS eier ved utgangen av 2021, 40,4% i Havyard Group ASA som er morselskap og majoritetseier av aksjene i ulike datterselskaper innenfor skipsbygging, engineering, skipsdesign og skipsutstyr.

Ved utgangen av desember 2021 ble det besluttet å dele ut utbytte i form av aksjer eid av selskapet i HAV Group ASA. Havila Holding AS mottok i den forbindelse 4 693 500 aksjer, tilsvarende en eierandel på 13,4%.

Rigg

Havila Holding AS eier 100% i Havila Sirius AS. Selskapet eier riggen Inspirer gjennom en langtids leasingavtale med Repsol Norge AS som garantist.

Eiendom

Havila Holding AS er medeier i flere eiendomsselskaper både direkte, og gjennom datterselskapene Havila Ariel AS og Tangen 7 Invest AS. Tangen 7 Invest AS ble kjøpt av Havila Ariel AS og Havblikk Eiendom AS ble solgt fra Havila Holding AS til Havila Ariel AS i desember 2021.

Havila Ariel AS sine eiendommer er organisert i egne selskaper. Konsernets heleide eiendommer er lokalisert med en eiendom i Stavangerområdet, en eiendom på Hareid og to i Fosnavåg. Havblikk Eiendom AS sin eiendom i Fosnavåg blir utleid til Hav Design AS.

Havila Holding AS eier pr. 31.12.2021 eget administrasjonsbygg som ligger på Mjølstadneset i Herøy kommune der Havila Shipping ASA, Havila Kystruten AS og Havila Holding AS med datterselskaper er samlokalisert.

Reiseliv

Havila Holding AS har de siste årene utvidet sin satsing innen reiseliv og turisme.

Gjennom datterselskapet Havila Hotels AS, eier Havila Holding AS alle aksjene i Hotell Ivar Aasen AS i Ørsta kommune, Raftenvold Hotel AS i Volda kommune og Geiranger Hotelldrift AS i Geiranger, som alle driver hotellvirksomhet.

Havila Holding AS har også eierinteresser, gjennom selskapet P/F Smyrilline, i Hotel Hafnia og det nye Hotel Brandan på Færøyene, og Fosnavåg Vekst AS som eier Thon Hotel Fosnavåg.

Havila Holding AS eier ved utgangen av 2021 60,4% av aksjene i Havila Kystruten AS. I juli 2021 ble det gjort en gjeldskonvertering med tingsinnskudd i Havila Kystruten AS, hvor



Havila Holding AS gikk fra 100% eierskap i Havila Kystruten Operations AS til 60,4% eierskap i Havila Kystruten AS.

Havila Kystruten AS ble tildelt kontrakt med Samferdselsdepartementet i april 2018 på kystruten mellom Bergen og Kirkenes. Kontrakten omfatter **fire** skip med en fast varighet på 10 år. Første seilas var i desember 2021. Kontrakten med Samferdselsdepartementet vil sikre et godt transporttilbud langs norskekysten, og Havila Kystruten AS sine 4 nye skip vil være de mest miljøvennlige skipene som seiler mellom Bergen og Kirkenes. For å betjene kontraktene med Samferdselsdepartementet har Havila Kystruten AS inngått fire nybyggingskontrakter, alle fire ved Tersan i Tyrkia. Det første skipet Havila Capella, ble levert i slutten av 2021, det andre skipet Havila Castor ble levert april 2022, og de to siste skipene, Havila Polaris og Havila Pollux er forventet levert Q4 i 2022 og Q1 i 2023

KORONAVIRUS (COVID-19)

Konsernet har operert under Covid-19 pandemien i over to år, og myndighetene har satt i gang en rekke tiltak i kampen mot dette viruset gjennom året. Alle selskap i konsernet satte i verk nødvendige tiltak for å begrense spredning av viruset for alle ansatte og klienter. Selskapene fulgte krav og råd fra myndighetene og fra Folkehelseinstituttet.

Reiseliv er den næringen i konsernet som har vært mest utsatt i pandemien. Konsekvensene for hotellene var at driften har vært redusert i perioden fra situasjonen oppsto, noe som naturlig medførte reduksjon i omsetning på årsbasis. De berørte selskap søkte myndighetene om kompensasjon for dette. For Havila Kystruten har pandemien både ført til forsinket levering av skip, og manglende forhåndssalg av fremtidige reiser. For shippingselskapene har dette ført til utfordringer for mannskapsskifter med færre og dårligere flytilbud, flere utreisedager, innreisekarantene, isolasjon og testing.

For de øvrige næringene i konsernet har situasjonen hatt begrenset påvirkning utover det operasjonelle med hensyn til smittevern.

ÅRSREGNSKAPET OG FORTSATT DRIFT

Morselskapet, Havila Holding AS, sitt årsresultat for år 2021 er NOK 1,645 milliarder til sammenligning NOK 5,6 millioner for år 2020. Konsernets årsresultat for 2021 viser et overskudd på NOK 944,1 millioner til sammenligning med et tap på NOK 1 199,8 millioner for 2020. Morselskapet sin egenkapital er positiv med NOK 2 912,7 millioner pr. 31.12.21, til sammenligning en total egenkapital på NOK 1 216,4 millioner pr. 31.12.20. Konsernet har en egenkapital pr. 31.12.2021 på NOK 2 539 millioner, til sammenligning en total egenkapital på NOK 1 703,6 millioner pr. 31.12.2020.

Finansielle restruktureringer i oljerelaterte næringer de siste årene har påvirket konsernets resultat. Sykliske svingninger i denne næringen og verftsindustrien vil på sikt kunne påvirke konsernets resultat ytterligere. Styret anser markedsrisikoen p.t. innen konsernets hovedsatsningsområder som begrenset på mellomlang sikt.

Kontantstrømsanalysen viser likviditetsmessige endringer gjennom året. Konsernet har en netto endring i kontantstrøm i 2021 på NOK 3 millioner sammenlignet med minus NOK 277 i



2020. Konsernets kontantbeholdning er pr. 31.12.2021 NOK 790 millioner til sammenligning NOK 787 millioner per 31.12.2020.

I samsvar med regnskapslovens § 3-3 bekrefter styret at forutsetningen om fortsatt drift er til stede, og at årsregnskapet for 2021 er satt opp under denne forutsetning.

FINANSIELL RISIKO

Morselskapet

Pr. 31.12.21 har Havila Holding AS ingen langsiktig gjeld til kredittinstitusjoner.

Selskapet har stilt garantier på vegne av datterselskaper, risikoen ved disse garantiene er å anse som liten.

Konsern

Konsernet er eksponert for valuta- og renterisiko. For å styre denne risikoen fra fremtidige handelstransaksjoner og balanseførte eiendeler og forpliktelser, bruker ledelsen i konsernet valuta- og renteterminforretninger. Alle vesentlige kontrakter, både kjøps- og salgskontrakter, med fremtidig oppgjør i utenlandsk valuta blir valutasikret.

FORSIKRING FOR STYRETS MEDLEMMER OG DAGLIG LEDER

Havila Holding AS inkludert datterselskaper har tegnet styreansvarsforsikring. Dekningen gjelder for medlemmer av styret, daglig leder og andre ansatte med et selvstendig ledelsesansvar. Forsikringen dekker sikredes ansvar for formueskade som skyldes krav fremsatt mot sikrede i forsikringsperioden som følge av en påstått ansvarsbetingende handling eller unnløstelse.

FORSKNINGS- OG UTVIKLINGSAKTIVITETER

Havila Holding AS har ingen pågående forsknings- eller utviklingsaktiviteter. De ulike underkonsernene har egne forsknings- og utviklingsaktiviteter innenfor sine segmenter.

RETTVISENDE OVERSIKT OVER UTVIKLING OG RESULTAT

Styret mener at informasjonen gitt i årsberetningen og årsregnskapet gir en rettviseende oversikt over selskapets eiendeler og gjeld, finansielle stilling og resultat.

FREMTIDSUTSIKTER

Styret forventer økende aktivitet innen selskapets hovedsatsningsområder og dermed økende verdi av selskapets eiendeler over tid.



ARBEIDSMILJØ, LIKESTILLING OG DISKRIMINERING

Morselskapet hadde pr. 31.12.2021 ingen ansatte.

Selskapet har som mål å være en arbeidsplass der det råder full likestilling mellom kvinner og menn. Ved ansettelser er det faglig kompetanse som vektlegges. Kandidater med ulik nasjonal opprinnelse, avstamning, hudfarge, religion eller livssyn skal ha samme muligheter og rettigheter. Selskapets styre består av to menn og en kvinne. Selskapet har ikke sett det nødvendig å gjennomføre tiltak for å utjevne kjønnsbalansen.

Konsernet hadde pr. 31.12.2021 rundt 1 000 ansatte totalt. Nedgangen skyldes redusert eierandel i Fjord1 AS (50%), og Fjord1 AS har per årsslutt totalt 1 200 ansatte. For Fjord1 AS, Havila Shipping ASA og Volstad Maritime AS, som er de tre største aktørene i konsernet, utgjør sykefraværet i 2021 henholdsvis 6,5%, 11% og 4,5 %.

Det har i konsernet blitt rapportert om færre skader i 2021 enn 2020 som resulterte i fravær. Arbeidshellene er gransket og tiltak er iverksatt for å unngå lignende tilfeller i fremtiden. Det arbeides aktivt for å redusere omfanget av skader, sikring av arbeidsplasser og bedret verneutstyr.

YTRE MILJØ

Selskapet driver ikke virksomhet som påvirker det ytre miljø, utover det som må antas å være naturlig for denne type virksomhet.

Alle konsernets skip har gode tekniske vedlikeholdssystemer som skal forhindre/ redusere eventuelle negative miljøpåvirkninger. De skipseiende selskapene har kontinuerlig fokus mot miljø og løsninger som begrenser eller forbedrer eventuelle utslipp av avgasser og andre stoff.



HENDELSER ETTER BALANSEDATO

Havila Ariel AS

Havilahuset AS ble stiftet 30. mars 2022 og Havilahuset på Mjølstadneset ble kjøpt av Havila Ariel AS i forbindelse med stiftelsen.

Fjord 1 ASA

Den 16.02.2022 erklærte oppdragsgiver en kontraktforlengelse iht opsjon på ytterligere et år på Fylkesvei Sogn og Fjordane.

Fjord1 refinansierte sine lånefasiliteter og et obligasjonslån 31.03.2022. Endelig gjennomføring av prosessen fant sted i mai 2022 og obligasjonslånet ble løst inn i august 2022.

Havila Shipping ASA

I april 2022 ble det inngått avtale om salg av fem fartøy som ligger i opplag, hvorav tre ankerhåndteringsfartøy og to forsyningsfartøy. Salg av de to forsyningskipene har blitt gjennomført, ett fartøy ble gjennomført i slutten av april 2022 og ett i slutten av mai 2022. Ett AHTS fartøy ble overlevert ny eier i begynnelsen av august 2022, og ett AHTS fartøy forventes levert i løpet av september 2022. Alle fem fartøy selges etter krav fra långivere i henhold til bestemmelser i restruktureringsavtalen.

Etter pålegg fra långiverne som finansierer skipet, er det gjort avtale om salg av fartøyet Havila Phoenix etter prinsipper fastsatt i gjeldende restruktureringsavtale. Salget vil bli gjennomført etter at nåværende kontrakt for skipet er fullført og antast å ville skje i slutten av fjerde kvartal 2022. Havila Shipping beholder managementet som tidligere, og salgstransaksjonen forventes å ha begrenset regnskapsmessig og likviditetsmessig effekt.

Havila Kystruten AS

Havila Kystrutens nye skip var planlagt finansiert som en leasingavtale med selskaper i Hong Kong og Irland. Leasingselskapene er eiet av russiske GTLK. Finansieringen dekker deler av betaling til verftet under byggingen og langsiktig finansiering gjennom finansielle leasingavtaler. Den langsiktige finansieringen forutsettes gjennomført ved levering av det enkelte skip.

Som følge av Russlands krigføring i Ukraina, innførte en stor del av landene i verden, deriblant Norge, sanksjoner mot Russland. Som et motiltak innførte Russland forbud for russiske selskaper til å gjøre opp forpliktelser i annen valuta enn Russiske Rubler. Forbudet medførte tvil fra selskapets side om hvorvidt GTLK ville være i stand til å stå ved sine forpliktelser knyttet til finansieringen av selskapets skip. Havila Kystruten startet derfor aktiviteter for å refinansiere alle fire skipene. Den 8. april 2022 ble leasingselskapet GTLK sanksjonert av EU og derved også av Norge ved at GTLK ble oppført på en liste over sanksjonerte selskaper. Som følge av sanksjoner mot leasingselskapet, ble selskapet varslet om opphør av forsikringer begrunnet i at leasingselskapet er den registrerte eier i det Norske Skipsregisteret (NOR). Registreringen er gjort i overensstemmelse med dispensasjon gitt av Nærings- og fiskeridepartementet i mai 2021.



Som følge av bortfall av forsikringer varslet selskapet 12. april utsatt avgang fra Bergen for Havila Capella og den 14. april kansellerte selskapet den kommende seilingen begrunnet i manglende forsikring. Senere har selskapet kansellert seks avganger til og med avgangen den 17. juni fra Bergen.

Havila Castor ble levert fra Tersan verftet i Tyrkia den 22. april 2022. Skipet er eiet av ett datterselskap av Havila Kystruten og er forsikret som forutsatt for hele flåten. Havila Castor ble satt i rute langs kysten 10. mai 2022. Som følge av manglende langsiktig finansiering har selskapet inngått en avtale om finansiering med Tersan verftet og verftets bank IS Bankasi i Tyrkia. Finansieringen var opprinnelig for en periode på 3 måneder og forfalt 21. juli 2022. I børsmeldingen 25. juli ble det kjent at den midlertidige finansieringen fra verftet forlenges til september ettersom tidkrevende prosesser knyttet til Havila Capella har forsinket prosessen med refinansiering av skipene.

Prisen på LNG har som følge av energikrisen i Europa, og forsterket av krigen i Ukraina, steget til et nivå langt høyere enn det som ligger til grunn i selskapets kontrakt med Samferdselsdepartementet. Dagens indeksering av vederlaget i kontraktene reflekterer ikke LNG-prisene og har et langt tidsetterslep. På grunn av dette og for å få på plass refinansiering slik at skipene nå kommer i kystrutedrift har selskapet gjort avtale med departementet om tilleggsvederlag for 2022. Det er avtalt et tilleggsvederlag der selskapet dekker prisoppgangen for gass på 60% av anbudsgrunlaget fullt ut, og at Samferdselsdepartementet dekker 90% av merkostnadene utover dette. Selskapets vurdering er at tilleggsvederlaget bare delvis dekker merkostnadene forbundet med bruk av gass utover kostnaden for tradisjonelt drivstoff. 22. februar 2022 mottok Havila Kystruten Operations AS, som er driftsselskapet i Havila Kystruten, stevning til Møre og Romsdal Tingrett hvor saksøker er Norwegian Marine Interior AS og saken gjelder «inndrivelse av utestående». Havila Kystruten Operations AS bestrider kravene og mener at kravene er oppstått under kontrakten saksøker har med Tersan verftet i Tyrkia. Kravet er på MNOK 7 og ca EURO 820 000 med tillegg av saksomkostninger. Selskapet forholder seg til stevningen slik det kreves av selskapet. Det legges til grunn at saken kommer til behandling i september inneværende år og at utfallet av saken går i favør av selskapet.

Havila Kystruten har den 15. juni 2022 levert stevning for engelske rett for å bli formell eier av Havila Capella. De rettslige skrittene som er tatt inkluderer krav for å sikre selskapets interesser i skip under bygging ved Tersan Verft. Selskapet har 16. juni 2022 mottatt kjennelse fra Engelsk rett som fastslår at ingen aktivitet eller transaksjon kan gjennomføres knyttet til de to skipene uten forutgående godkjennelse av Havila Kystruten.

Hordaland Tingrett har 20. juni 2022 avsagt kjennelse som gir Havila Kystruten arrest i Havila Capella og rett til tvangsbruk av skipet for en periode på to år for at Havila Kystruten kan oppfylle forpliktelsene under kontrakten med Samferdselsdepartementet

Havila Kystruten har den 15. september 2022 inngått avtaler om refinansiering av selskapets skip. Finansieringen utgjør samlet 370 millioner euro og dekker betaling til Tersan ved levering av Havila Polaris og Havila Pollux samt innløsning av eksisterende gjeld knyttet til alle skipene. Avtalene er betinget av utarbeidelse og ferdigstilling av lånedokumentasjon. Ytterligere detaljer om finansieringen vil bli offentliggjort deretter. Innløsning av gjeld til GTLK vil skje etter nærmere avtale med nye långivere i samsvar med tillatelse som er innhentet fra norske myndigheter og overholdelse av internasjonale sanksjonsbestemmelser.



Havila Kystruten AS sine rettigheter og forpliktelser knyttet til terminert kontrakt mot det spanske verftet Hiljos de J. Barreras er overdratt til Havila Holding AS. Kravet på 354,5 millioner vil gjøres opp når saken mot Barreras er avklart. Den finansielle risikoen for Havila Holding AS i forbindelse med rettssaken anses som liten.

Voldstad Maritime AS

Konsernet har i løpet av Juni 2022 inngått «term sheet» om ny restruktureringsavtale med sine långivere. Avtalen er signert i september 2022.

Havyard Group ASA

Havyard Group ASA, et tilknyttet selskap av Havila Holding AS, meldte i mai 2022 om kjøp av 100% av aksjene i HG Group AS, samt resterende 50% av aksjene i BKS Holding AS. Sammenslåingen skjer på bakgrunn av Havyard Group's satsing på reparasjon og vedlikehold innen landbaserte og maritime tjenester.

I juni 2022 ble det gjennomført en kapitalforhøyelse i selskapet med utstedelse av 47 206 166 nye aksjer. Havila Holding AS eierandel ble i den forbindelse endret til 13,82%.

HAV Group ASA

Pr. årsslutt eide Havila Holding AS 13,4% av aksjene i HAV Group ASA. I juni 2022 mottok Havila Holding AS utbytte i form av 4 044 324 aksjer i forbindelse med kapitalforhøyelsen i Havyard Group ASA som ble børsmeldt 20. mai 2022. Etter mottatt utbytte har Havila Holding AS en eierandel på 24,97% i HAV Group ASA.

Viser for øvrig til omtale i note om hendelser etter balansedagen for de øvrige underkonsernene i Havila Holding AS.



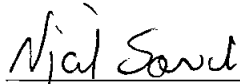
ÅRSRESULTAT OG DISPONERING


Styret foreslår at morselskapets årsresultat NOK 1,645 mrd. disponeres som følger:

- Avsatt til utbytte NOK 30,0 mill.
- Overført til annen egenkapital NOK 1,615 mrd.

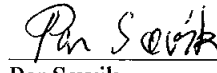
Fosnavåg, 31.12.2021 / 30.09.2022

I styret for Havila Holding AS


Njal Sævik
Styrets leder


Vegard Sævik
Styremedlem


Hege Sævik Rabben
Styremedlem


Per Sævik
Daglig leder



| Morselskap | Egenkapital og gjeld | Note | Konsern |
|--|----------------------|------|-------------------|
| 2021 | 2020 | | 2021 |
| 36 000 | 36 000 | | 36 000 |
| 737 | 737 | 8, 9 | 737 |
| 36 737 | 36 737 | | 36 737 |
| Opplyst egenkapital | | | |
| 2 876 009 | 1 179 622 | | 2 489 520 |
| - | - | | 12 746 |
| 2 876 009 | 1 179 622 | | 2 502 266 |
| 2 912 746 | 1 216 358 | 8 | 2 539 003 |
| Gjeld | | | |
| - | - | | 3 009 |
| - | 6 377 | 10 | 52 239 |
| 6 377 | 6 377 | 11 | 55 248 |
| Sum avsetning for forpliktelser | | | |
| - | - | | 400 000 |
| - | 26 237 | 6 | 1 987 359 |
| 522 953 | 1 110 170 | 6 | 8 010 364 |
| 522 953 | 1 136 407 | 6, 7 | 10 653 164 |
| Kortsiktig gjeld | | | |
| - | - | | 89 235 |
| 3 208 | 2 399 | 6 | 141 600 |
| - | - | | 4 000 |
| 12 | - | 11 | 5 749 |
| 30 000 | 30 000 | 7 | 25 140 |
| 175 969 | 91 675 | 6, 7 | 49 080 |
| 142 775 | 124 074 | 7 | 703 607 |
| 351 964 | 124 074 | | 1 012 662 |
| 874 917 | 1 266 658 | | 11 721 074 |
| 3 787 663 | 2 483 216 | | 14 260 079 |
| Sum egenkapital og gjeld | | | |
| | | | 18 964 253 |

Fosnavåg, 31.12.2021 / 30.09.2022

Njal Sævik
 Njal Sævik
 Styrets leder

Vegard Sævik
 Vegard Sævik
 Styremedlem

Per Sævik
 Per Sævik
 Daglig leder



Kontantstrømpoppstilling

| Morselskap | Alle tall i 1000 | Note | Konsern | |
|--|------------------|---|-----------------|-------------------|
| 2021 | 2020 | | 2021 | 2020 |
| Kontantstrømmer fra operasjonelle aktiviteter | | | | |
| 1 614 096 | 13 059 | Resultat før skattekostnad | 686 545 | -1 193 527 |
| - | - | Resultatandel tilknyttet selskap | -124 691 | 45 759 |
| - | - | Periodens betalbare skatt | -5 749 | -6 592 |
| -2 068 832 | -64 469 | Tap/gevinst ved salg av aksjer | -1 697 816 | - |
| | | Netto finanskostnader | -222 036 | - |
| 1 120 | 1 283 | Ordinære avskrivninger | 324 311 | 974 875 |
| 389 000 | 6 000 | Ned/oppskriving anleggsmidler | 534 052 | 948 523 |
| -98 575 | - | Aksjeutbytte | - | - |
| - | - | Endring varelager | 18 903 | -17 507 |
| 4 120 | 536 273 | Endring kundefordringer og opptjente inntekter | 29 879 | -253 337 |
| 809 | 1 700 | Endring leverandørgjeld | 30 598 | -51 159 |
| -872 | -339 | Vardiregulering markedsbaserte aksjer | 872 | - |
| - | -5 | Effekt av valutakursendringer | - | - |
| 123 972 | 109 791 | Endring i andre tidsavgrensingsposter | 669 098 | 1 395 160 |
| -35 162 | 603 293 | Netto kontantstrøm fra operasjonell aktiviteter | 234 967 | 1 842 195 |
| Kontantstrømmer fra investeringsaktiviteter | | | | |
| - | - | Innbetalinger ved salg av varige driftsmidler | - | 47 815 |
| - | - | Utbetalinger ved kjøp av varige driftsmidler | -1 833 719 | -1 858 921 |
| 6 108 | 6 792 | Innbetalinger ved salg av aksjer og andeler | - | - |
| - | -170 | Utbetalinger ved kjøp av aksjer og andeler | - | -11 060 |
| - | -987 374 | Innbetaling/utbetaling langsiktig fordring | 26 313 | - |
| 32 865 | - | Innbetaling av utbytte | 32 865 | - |
| - | - | Utbetaling av leasingavtale | - | -64 852 |
| - | - | Avgang datterselskap | 2 595 299 | - |
| 38 973 | -980 752 | Netto kontantstrøm fra investeringsaktiviteter | 820 758 | -1 887 018 |
| Kontantstrømmer fra finansieringsaktiviteter | | | | |
| 75 932 | 370 288 | Innbetalinger ved opplak av ny rentebærende gjeld | 2 226 400 | 1 807 933 |
| -11 238 | - | Innbetalinger/utbetalinger konsern mellomværende | - | - |
| -22 899 | -1 500 | Utbetalinger ved nedbetaling av rentebærende gjeld | -3 528 971 | -1 132 767 |
| - | - | Emisjon | 477 524 | - |
| - | - | Kjøp av andeler fra minoritetsinteresser | - | -876 843 |
| -30 000 | -30 000 | Utbetalinger av utbytte | -51 400 | -30 000 |
| 11 795 | 338 788 | Netto kontantstrøm fra finansieringsaktiviteter | -876 447 | -231 677 |
| 15 605 | -38 671 | Netto endring i kontanter og kontantekvivalenter | 179 278 | -276 500 |
| 126 | - | Reduksjon kontantbeholdning avgang datter | -176 297 | - |
| 718 | 39 389 | Kontanter løst ved fusjon | - | - |
| | | Beholdning av kontanter og kontantekvivalenter 01.01. | 787 479 | 1 063 979 |
| 16 449 | 718 | Beholdning av kontanter og kontantekvivalenter 31.12. | 790 460 | 787 479 |



Havila Holding AS

Noter til regnskapet 2021

Regnskapsprinsipper

Årsregnskapet er satt opp i samsvar med regnskapsloven og god regnskapsskikk.

Konsolideringsprinsipper

Konsernregnskapet omfatter morselskapet Havila Holding AS, samt følgende selskaper:

Havila Ariel AS med datterselskaper - 100%
Havila Shipping ASA med datterselskaper - 51,0%
Sævking AS med underkonsern Volstad Maritime AS - 52,5%
Havila Kysttruten AS med datterselskaper - 60,4%
Havila Hotels AS med datterselskaper - 100 %
Nordic Mediatech AS - 95,8%
Never NO AS - 65,5%
Havila AS - 100%
Frøystad Eiendom AS - 52,0%
Havbikk Eiendom AS - 100%
Havila Sirius AS - 100%
Havila Vega AS - 100%
Havila Service AS - 100%
Havilafjord AS - 100%

Som følge av endringer i avtaler mellom aksjonærer og Havila Holding AS er det gjort en vurdering av at Havila Holding AS sammen med nærstående ikke lenger vurderes å ha kontroll over Havyard ASA, Havyard ASA og Havila Charisma er som følge av dette ikke konsolidert i Havila Holding AS fra 01.01.2019, men behandlet som et tilknyttet selskap. Havila Holding AS har solgt seg ned til eierandel på 50% i Fjord1 AS i 2021. Som følge av dette har ikke lenger kontroll over Fjord1 AS alene, og behandler selskapet som et tilknyttet selskap i konsernet.

Konsernregnskapet utarbeides som om konsernet var en økonomisk enhet. Transaksjoner og mellomværende mellom selskapene i konsernet elimineres. Datterselskap og tilknyttede selskap vurderes etter kostmetoden i selskapsregnskapet og etter egenkapitalmetoden i konsernregnskapet. Deltakerlignede selskap er vurdert etter egenkapitalmetoden i morselskapets regnskap.

Kjøpte datterselskaper regnskapsføres i konsernregnskapet basert på morselskapets anskaffelseskost. Anskaffelseskost tilordnes identifiserbare eiendeler og gjeld i datterselskapet, som oppføres i konsernregnskapet til virkelig verdi på oppkjøpstidspunktet. Eventuell merverdi eller mindreverdi ut over hva som kan henføres til identifiserbare eiendeler og gjeld balanseføres som goodwill. Merverdier i konsernregnskapet avskrives over de oppkjøpte eiendelens forventede levetid.

Salgsinntekter

Inntektsføring ved salg av varer skjer på leveringstidspunktet. Tjenester inntektsføres i takt med utførelsen.

Langsiktige tilvirkningskontrakter bokføres i samsvar med løpende avregning. Andel av resultatet inntektsføres i takt med prosjektets fullføringsgrad. Fullføringsgraden er beregnet ut fra antall utførte timer i forhold til totalt estimert timetorbruk.

For prosjekter der bidraget ikke er stort nok til å dekke andel av selskapets totale kostnader, er det avsatt fullt ut til dekning av tapet. Prosjektene vurderes hver for seg. Prosjekt med netto utført produksjon er ført opp som fordring. Prosjekt hvor forskudd fra kunder overstiger utført produksjon er forskudd oppført som gjeld.

Klassifisering og vurdering av balanseposter

Eiendeler bestemt til varig eie eller bruk klassifiseres som anleggsmidler. Eiendeler som er tilknyttet varekretsløpet klassifiseres som omløpsmidler. Fordringer klassifiseres som omløpsmidler hvis de skal tilbakebetales i løpet av ett år etter utbetalingstidspunktet. For gjeld legges analoge kriterier til grunn.

Omløpsmidler vurderes til det laveste av anskaffelseskost og virkelig verdi. Kortsiktig gjeld i norske kroner balanseføres til nominelt beløp på etableringstidspunktet.

Anleggsmidler vurderes til anskaffelseskost. Varige anleggsmidler som forringes i verdi avskrives lineært over forventet økonomisk levetid. Anleggsmidlene nedskrives til virkelig verdi ved verdifall i den grad regnskapsreglene krever det. Langsiktig gjeld balanseføres til nominelt beløp på etableringstidspunktet.

Immaterielle eiendeler

Utgifter til egen forskning og utvikling og andre immaterielle eiendeler balanseføres i den utstrekning kriteriene for balanseføring er oppfylt. Dette innebærer at slike utgifter balanseføres når det anses som sannsynlig at de fremtidige økonomiske fordelene knyttet til eiendelen vil tilflyte selskapet og anskaffelseskost for eiendelen kan måles pålitelig. Balanseført forskning og utvikling og andre immaterielle eiendeler avskrives lineært over forventet levetid.



Havila Holding AS

Noter til regnskapet 2021

Varebeholdninger

Lager av innkjøpte varer verdsettes til laveste av anskaffelseskost etter FIFO-prinsippet og virkelig verdi. Egentilvirkede ferdigvarer og varer under tilvirkning vurderes til full tilvirkningskost. Det foretas nedskrivning hvis virkelig verdi (salgspris med fradrag for salgskostnader) er lavere enn kostpris. Salgskostnader inkluderer alle gjenværende salgs-, administrasjons- og lagringskostnader.

Varige driftsmidler / varige driftsmidler skip

Anleggsmidler omfatter eiendeler bestemt til varig eie og bruk. Anleggsmidler er vurdert til anskaffelseskost. Varige driftsmidler balanseføres og avskrives. Avskrivningsnivået vil være avhengig av en vurdering av forventet restverdi på balansedagen. Vurdering vedrørende restverdi gjøres basert på erfaring og kunnskap om markedet for brukte skip, hvor innhentede meglerslag for balansedagens verdi av skip er et av kriteriene.

Vurderingen av brukstiden for skip er basert på strategi, markedsmessige erfaringer og kunnskap om de typer skip selskapet eier. Avskrivningsnivået vil avhenge av skipenes forventede brukstid.

Direkte vedlikehold av driftsmidler kostnadsføres løpende under driftskostnader, mens påkostninger eller forbedringer tillegges driftsmidlets kostpris og avskrives i takt med driftsmidlet.

Varige driftsmidler nedskrives til gjenvinnbart beløp ved verdifall som forventes ikke å være forbigående.

På leveringstidspunktet for nye skip skilles ut et beløp tilsvarende forventet kostnad ved første ordinære klassing/periodisk vedlikehold, som avskrives over perioden frem til neste dökkingsstidspunkt. Kostnader knyttet til etterfølgende periodisk vedlikehold blir aktivert og avskrevet frem til neste periodisk vedlikehold, hovedsakelig over 30 – 60 måneder.

Datterselskaper og tilknyttede selskaper

Datterselskaper, tilknyttede selskaper og felles kontrollert virksomhet vurderes etter kostmetoden i selskapsregnskapet. Investeringen vurderes til anskaffelseskost for aksjene med mindre nedskrivning har vært nødvendig. Konsernbidrag til datterselskap, med fradrag for skatt, er fares som økt kostpris for aksjene. Utbytte/konsernbidrag er inntektsført samme år som det er avsatt i datterselskapet/det tilknyttede selskapet. Når utbytte/konsernbidrag som vesentlig overstiger andel av tilbakeholdt resultat etter kjøpet anses den overskytende del som tilbakebetaling av investert kapital, og fratrekkes investeringens verdi i balansen.

Nedskrivning av anleggsmidler

Ved indikasjon på at balanseført verdi av et anleggsmiddel er høyere enn virkelig verdi, foretas det test for verdifall. Testen foretas for det laveste nivå av anleggsmidler som har selvstendige kontantstrømmer. Hvis balanseført verdi er høyere enn både salgsverdi og gjenvinnbart beløp (nåverdi ved fortsatt bruk/eie), foretas det nedskrivning til det høyeste av salgsverdi og gjenvinnbart beløp, som for varige driftsmidler er det høyeste av netto salgspris og bruksverdi. Tidligere nedskrivninger reverseres hvis forutsetningene for nedskrivningen ikke lenger er til stede (med unntak blant annet for nedskrivning av goodwill).

Skipseie selskap - Som en tilnærming til netto salgspris innhentes normalt verdianslag fra to uavhengige norske skipsmeglere. Meglernes verdianslag forutsetter at skipene er uten befraktningsavtaler, umiddelbart tilgjengelig for salg i markedet og at det finnes en villig kjøper. Bruksverdien beregnes ved neddiskontering av fremtidige kontantstrømmer til en nåverdi på balansedagen. På grunn av redusert likviditet i markedet for skip foreligger det en økt usikkerhet knyttet til estimerte skipsverdier i dagens marked. På grunn av den bakgrunn er det lagt til grunn bruksverdiregning ved vurdering av nedskrivning for samtlige skipseie selskaper.

Fordringer

Kundefordringer og andre fordringer oppføres i balansen til pålydende etter fradrag for avsetning til forventet tap. Avsetning til tap gjøres på grunnlag av individuelle vurderinger av de enkelte fordringene. I tillegg gjøres det en uspesifisert avsetning for å dekke antatt tap.

Kortsiktige plasseringer

Kortsiktige plasseringer (aksjer og andeler som er omlempemidler) vurderes til det laveste av gjennomsnittlig anskaffelseskost og virkelig verdi på balansedagen. Mottatt utbytte og andre utdelinger inntektsføres som annen finansinntekt.

Garantiansvar

Forventede utgifter til fremtidige garantiarbeider knyttet til salg/avskuttede prosjekter kostnadsføres, og føres som avsetning under kortsiktig gjeld i balansen. Avsetningen baseres på historiske erfaringstall for garantier.

Valuta

Pengeposter i utenlandsk valuta vurderes etter kursen ved regnskapsårets slutt.

Pensjoner

Pensjonskostnader og pensjonsforpliktelser beregnes etter lineær opptjening basert på forutsetninger om diskonteringsrente, fremtidig regulering av lønn, pensjoner og ytelser fra folketrygden, fremtidig avkastning på pensjonsmidler samt aktuariemessige forutsetninger om dødelighet, frivillig avgang, osv. Pensjonsmidler i kollektive ordninger vurderes til virkelig verdi og fratrekkes i netto pensjonsforpliktelser i balansen. Endringer i forpliktelsen som skyldes endringer i pensjonsplaner fordeles over antall gjenværende opptjeningstid. Det samme gjelder estimatavvik i den grad de overstiger 10 % av den største av pensjonsforpliktelsene og pensjonsmidlene (korridor).

Arbeidsgiveravgiften kostnadsføres basert på innbetalt pensjonspremie for sikrede (kollektive) pensjonsordninger, mens den er periodisert i samsvar med endring i pensjonsforpliktelsen for usikrede pensjoner.

Skatt

Skattekostnaden i resultatregnskapet omfatter både periodens belatbare skatt og endring i utsatt skatt. Utsatt skatt beregnes med aktuell skattesats på grunnlag av de midlertidige forskjeller som eksisterer mellom regnskapsmessige og skattemessige verdier, samt eventuelt ligningsmessig underskudd til fremføring ved utgangen av regnskapsåret. Skatteøkende og skattereduserende midlertidige forskjeller som reverserer eller kan reversere i samme periode er ulignet. Oppføring av utsatt skattefordel på netto skattereduserende forskjeller som ikke er ulignet og underskudd til fremføring, begrunnes med antatt fremtidig innføring. Utsatt skatt og skattefordel som kan balanseføres oppføres netto i balansen.

Skatt på avgitt konsernbidrag som føres som økt kostpris på aksjer i andre selskaper, og skatt på mottatt konsernbidrag som føres direkte mot egenkapitalen, føres direkte mot skatt i balansen (mot belatbar skatt hvis konsernbidraget har virkning på belatbar skatt og mot utsatt skatt hvis konsernbidraget har virkning på utsatt skatt).

Kontantstrømoppstilling

Kontantstrømoppstillingen utarbeides etter den indirekte metoden. Kontanter og kontantekvivalenter omfatter kontanter, bankinnskudd and andre kortsiktige, likvide plasseringer som umiddelbart og med uvesentlig kursrisiko kan konverteres til kjente kontantbeløp og med forfallsdato kortere enn tre måneder fra anskaffelsesdato.



Havila Holding AS

Noter til regnskapet 2021

Renterisiko

Konsernets renterisiko er knyttet til rentebærende gjeld som hovedsakelig består av langsiktig finansiering i banker og obligasjonsmarkedet samt rentebærende innskudd i banker.

Konsernets rentebærende gjeld er hovedsakelig avtalt med flytende rente som normalt innebærer at renten fastsettes med 1, 3 eller 6 måneders terminlengde. Langsiktig gjeld er knyttet mot referansenrenten NIBOR og LIBOR. Selskapenes rentekostnad utgjøres da av den aktuelle referansenrenten for angitt periode med tillegg av aktuell margin for hvert lån.

Konsernets rentekostnader knyttet til det enkelte lån vil dermed øke med økt pengemarkedsrente og tilsvarende synke ved fallende pengemarkedsrente. Normalt vil det ta ca. 3 måneder før endring i pengemarkedsrenten får fullt utslag for selskapets rentekostnader.

Konsernet benytter ikke regnskapsmessig bokføring av sikring. Enkelte av selskapene i konsernet benytter renteswapavtale hvor selskapet mottar flytende rente som tilsvarende lånerenten og betaler en fast rentesats til banken som er motpart i renteswapavtalen.

Kreditrisiko

Kreditrisiko oppstår ved at konsernet har fordringer med en risiko for manglende oppgjør. Kreditrisiko er knyttet til transaksjoner med derivater, innskudd i banker og finansinstitusjoner, fordringer på kunder og forskudd til leverandører. Risikoen har historisk vært lav basert på erfaringer. Risikoen har imidlertid økt som følge av redusert aktivitet i deler av markedene konsernet opererer i.

Likviditetsrisiko

Konsernets likviditetsrisiko er risikoen for at foretaket ikke vil kunne betjene sine finansielle forpliktelser. Konsernets likviditetsrisiko er blant annet knyttet til bortfall av forventede inntekter. Enkelte av datterselskapene opererer i et marked som ikke forventes vil bedre seg vesentlig på kort til mellomlang sikt.

Note 1 - Spesifikasjon av resultat i Fjord1 AS

Havila Holding AS har solgt seg ned til eierandel på 50% i Fjord1 AS 27.09.2021. Som følge av dette har ikke selskapet lenger kontroll over Fjord1 AS alene, og behandler selskapet fra dette tidspunkt som et tilknyttet selskap i konsernet.

Resultat i Fjord1 AS i 2020 og for perioden 01.01.2021 - 27.09.2021 er vist på egen linje i resultatregnskapet.

Spesifikasjon av resultat i Fjord1 AS:

| | 27.09.2021 | 2020 |
|--|------------|------------|
| Salgsinntekt: | 2 169 562 | 3 123 298 |
| Varekostnad: | -35 562 | -32 668 |
| Lønnskostnader: | -773 239 | -1 089 774 |
| Avskrivning: | -389 561 | -460 461 |
| Nedskrivning: | 15 730 | -24 799 |
| Annen driftskostnad: | -722 482 | -980 133 |
| Inntekt på investering i tilknyttet selskap: | -3 570 | -43 119 |
| Annen renteinntekt: | 739 | - |
| Annen finansinntekt: | 197 | 2 514 |
| Annen rentekostnad: | -131 159 | -210 696 |
| Annen finanskostnad: | -9 140 | -31 913 |
| Resultat før skattekostnad: | 121 515 | 252 249 |
| Skattekostnad på ordinært resultat: | -42 | 65 187 |
| Resultat etter skatt: | 121 557 | 187 062 |
| Gevinst ved salg av Fjord1: | 1 697 816 | - |
| Konsolidert resultat Fjord1 AS | 1 819 373 | 187 062 |



Havila Holding AS

Noter til regnskapet 2021

Note 2 Immaterielle eiendeler

Konsernet

| Immaterielle eiendeler | FoU | Goodwill | Sum |
|-----------------------------------|---------|----------|----------|
| Anskaffelseskost 01.01. | 35 784 | -232 650 | -196 866 |
| Tilgang | 5 716 | 0 | 5 716 |
| Avgang | 0 | 0 | 0 |
| Anskaffelseskost 31.12. | 41 500 | -232 650 | -191 150 |
| Akkumulerte avskrivninger 31.12. | -24 856 | 205 432 | 180 576 |
| Akkumulerte nedskrivninger 31.12. | | 0 | 0 |
| Balansført verdi 31.12. | 16 643 | -27 217 | -10 574 |
| Årets nedskrivninger | 0 | 0 | 0 |
| Årets avskrivninger | 9 798 | -46 570 | -36 772 |
| Forventet økonomisk levetid | 5 år | 5 år | |
| Avskrivningsplan | Lineær | Lineær | |

Goodwill/Badwill

Balansført badwill kommer fra oppkjøp i Volstad Maritime AS.
Tilgang goodwill i 2020 kommer fra oppkjøp av Geiranger Hotel.

Note 3 Varige driftsmidler

Morselskapet

| Varige driftsmidler | Adm.bygg | Bygninger, boliger og tomter | Inventar/ Driftsløsere | Sum varige driftsmidler |
|----------------------------------|----------|------------------------------|------------------------|-------------------------|
| Anskaffelseskost 01.01. | 77 928 | 10 468 | 8 159 | 96 554 |
| Tilgang | 0 | 0 | 0 | 0 |
| Avgang | 0 | 0 | 0 | 0 |
| Anskaffelseskost 31.12. | 77 628 | 10 468 | 8 159 | 96 255 |
| Akkumulerte avskrivninger 31.12. | -14 439 | -200 | -7 779 | -22 418 |
| Balansført verdi 31.12. | 63 188 | 10 268 | 380 | 73 836 |
| Årets avskrivninger | 1 030 | 10 | 80 | 1 120 |
| Forventet økonomisk levetid | 75 år | 20 år | 5 - 10 år | |
| Avskrivningsplan | Lineær | Ingen/Lineær | Lineær | |

Konsernet

| Varige driftsmidler | Skip | Skip under oppføring | Bygninger, tomter og leiekontrakter | Driftsløsere, inventar, transp. midler | Sum varige driftsmidler |
|-----------------------------------|------------|----------------------|-------------------------------------|--|-------------------------|
| Anskaffelseskost 01.01. | 26 147 082 | 242 565 | 2 322 942 | 277 160 | 28 989 749 |
| Reklassifisering | 1 001 454 | -27 213 | - | - | 974 241 |
| Tilgang | 72 439 | 1 460 523 | 88 523 | 490 | 1 621 975 |
| Avgang | 11 233 598 | 242 565 | 1 422 268 | 238 028 | 13 136 459 |
| Anskaffelseskost 31.12. | 15 987 377 | 1 433 310 | 989 197 | 39 622 | 18 449 506 |
| Akkumulerte nedskrivninger 31.12. | -3 690 277 | - | - | - | -3 690 277 |
| Akkumulerte avskrivninger 31.12. | -6 562 095 | - | -219 942 | -33 592 | -6 815 629 |
| Balansført verdi 31.12. | 5 735 005 | 1 433 310 | 769 254 | 6 030 | 7 943 599 |
| Årets nedskrivninger | 534 052 | 0 | 0 | 0 | 534 052 |
| Årets avskrivninger | 230 975 | 0 | 128 246 | 1 862 | 361 083 |
| Forventet økonomisk levetid | 10 - 30 år | - | 10 - 40 år | 3 - 10 år | |
| Avskrivningsplan | Lineær | Ingen | Lineær | Lineær | |



Havila Holding AS

Noter til regnskapet 2021

Note 4 Datterselskap, tilknyttet selskap og felleskontrollert virksomhet

Morselskapet

Investeringene i datterselskap, tilknyttet selskap og felles kontrollert virksomhet regnskapsføres etter kostmetoden. For de selskapene som inngår i underkonsern er tall fra underkonsernet oppgitt nedenfor.

| Datterselskap | Forretnings- kontor | Egenkapital siste | | Resultat siste | Balanseført verdi |
|------------------------|------------------------|-------------------|------------|----------------|-------------------|
| | | Eierandel | år (100 %) | år (100 %) | |
| Frøystad Eiendom AS | Fosnavåg | 51,9 % | 5 331 | -120 | 1 790 |
| Havila Ariel AS | Fosnavåg | 100,0 % | 163 737 | -18 984 | 131 768 |
| Tangen 7 Invest AS | Fosnavåg | 100,0 % | 4 721 | -7 590 | 4 721 |
| Havila AS | Fosnavåg | 100,0 % | 1 389 | 1 278 | 1 389 |
| Havila Shipping ASA* | Fosnavåg | 51,0 % | 19 217 | 65 673 | 9 793 |
| Nordic Mediatech AS | Fosnavåg | 95,8 % | -26 630 | -583 | - |
| Havila Hotels AS | Fosnavåg | 100,0 % | 81 | 338 | 81 |
| Havila Kyststruten AS* | Fosnavåg | 100,0 % | 1 003 880 | 101 733 | 639 114 |
| Sævikving AS | Fosnavåg | 100,0 % | 310 848 | -15 | 310 864 |
| Havilafjord AS | Fosnavåg | 100,0 % | 1 527 947 | -18 | 1 527 965 |
| Havila Sirius AS | Fosnavåg | 100,0 % | -90 959 | -47 111 | - |
| Havila Vega AS | Fosnavåg | 100,0 % | 749 | -2 644 | - |
| Havila Service AS | Fosnavåg | 100,0 % | 230 | 1 791 | 230 |
| Mundalsberget AS | Fosnavåg | 50,0 % | 1 376 | 1 201 | 50 |
| Sum | | | | | 2 627 765 |

* Konsemtall

| Tilknyttet selskap | Forretnings- kontor | Egenkapital siste | | Resultat siste | Balanseført verdi |
|----------------------------|------------------------|-------------------|----------------|----------------|-------------------|
| | | Eierandel | år (100 %) | år (100 %) | |
| Brattholm Invest AS | Fosnavåg | 24,5 % | -14 040 | -20 | 0 |
| P/F Polarthav | Færøyane | 21,2 % | 18 046 | 387 | 243 |
| P/F Skansi Offshore | Færøyane | 50,0 % | 31 270 | 11 320 | 15 365 |
| Fosnavåg Vekst | Fosnavåg | 44,2 % | 66 126 | -1 808 | 29 474 |
| Sp/F Skansabrekka | Færøyane | 50,0 % | 310 078 | 12 339 | 13 805 |
| Pantheon Eiendom AS | Oslo | 20,5 % | -311 | 514 | 0 |
| Pantheon Eiendom Invest AS | Oslo | 0,6 % | 2 065 | -629 | 0 |
| Shincon AS | Stavanger | 34,1 % | 1 827 | 355 | 623 |
| Siva Sunnmøre AS | Fosnavåg | 35,2 % | 9 698 | 1 089 | 4 310 |
| Bakkar og Berg Media AS | Fosnavåg | 33,4 % | -754 | -109 | 0 |
| Havyard Group ASA | Fosnavåg | 40,4 % | 113 652 | 263 299 | 0 |
| Never No AS | Oslo | 32,4 % | -47 017 | -6 654 | 0 |
| Sum | | | 490 639 | 280 083 | 63 820 |

Egenkapitalen omregnet til kurs 31.12 og resultatet til årsgjennomsnitt, henholdsvis DKK/NOK 1,3668 og 1,3432.



Havila Holding AS

Noter til regnskapet 2021

Note 4 Datterselskap, tilknyttet selskap og felleskontrollert virksomhet forts.

Konsernet

Investeringene tilknyttet selskap og felles kontrollert virksomhet regnskapsføres etter egenkapitalmetoden.

Tilknyttede selskap

| Selskap | Ansk. tids- punkt kontor | Forretnings- Eierandel | Kostpris | Bokført verdi | Andel årets resultat |
|---------------------------|--------------------------|------------------------|-----------|---------------|----------------------|
| Bratholm Invest AS | 2008 Fosnavåg | 24,5 % | 28 | - | - |
| Fosnavåg Vekst AS | 2012 Fosnavåg | 44,2 % | 41 260 | 21 715 | -799 |
| P/F Polarhav | 2014 Færøylene | 21,2 % | 243 | 243 | 82 |
| P/F Skansi Offshore | 2003/2007 Færøylene | 50,0 % | 68 871 | 15 365 | 5 615 |
| Sp/f Skansabrekka | 2012 Færøylene | 50,0 % | 13 805 | 19 974 | 6 169 |
| Pantheon Eiendom AS | 2004 Oslo | 20,5 % | 4 244 | 4 349 | 105 |
| Shincon AS | 2008 Stavanger | 34,1 % | 2 525 | 2 646 | 121 |
| Siva Sunnmøre AS | 1997/2007/2014 Fosnavåg | 35,2 % | 4 310 | 4 693 | 383 |
| Bakkar og Berg Media AS | 2015 Fosnavåg | 33,4 % | 2 000 | - | - |
| Never No AS | 2017 Oslo | 34,1 % | - | - | - |
| Volstad Construction AS | 2011 Ålesund | 40,0 % | 42 007 | 119 271 | 4 676 |
| Grand Canyon Operation AS | 2014 Ålesund | 40,0 % | 40 | - | - |
| Havyard Group ASA | 1998 Fosnavåg | 40,4 % | 600 | 106 373 | 106 373 |
| Fjord1 Topco AS | 2021 Fosnavåg | 50,0 % | 897 483 | 900 733 | 3 250 |
| Havila Charisma IS | 2012 Fosnavåg | 50,0 % | 38 231 | 28 835 | -1 285 |
| Sum | | | 1 115 648 | 1 224 198 | 124 691 |



Havila Holding AS

Noter til regnskapet 2021

Gjeld sikret ved pant fordeler seg som følger på underkonsem/selskap:

| | |
|---|-----------|
| Havilafjord AS inkl datterselskaper | - |
| Havilafjord Holding AS | - |
| Havila Shipping ASA inkl datterselskaper | 2 212 425 |
| Sæviking AS inkl datterselskaper | 2 444 342 |
| Havila Ariel AS inkl datterselskaper | 400 000 |
| Havila Kyrstruten AS inkl datterselskaper | - |
| Havila Hotels AS inkl datterselskaper | 62 513 |
| Havila Sirius AS | 3 387 900 |
| Øvrige | 1 447 |
| Sum | 8 508 627 |

Note 7 Mellomværende med selskap i samme konsem m.v.

Morselskapet

| | Andre kortsiktige fordringer | | Andre langsiktige fordringer | |
|-----------------------------|------------------------------|--------|------------------------------|-----------|
| | 2021 | 2020 | 2021 | 2020 |
| Foretak i samme konsem m.v. | 7 168 | 30 485 | 817 750 | 1 106 704 |
| Tilknyttet selskap | - | - | 48 994 | - |
| Sum | 7 168 | 30 485 | 866 744 | 1 106 704 |

| | Annen langsiktig gjeld | | Annen kortsiktig gjeld | |
|------------------------|------------------------|---------|------------------------|------|
| | 2021 | 2020 | 2021 | 2020 |
| Foretak i samme konsem | 75 015 | 421 558 | -6 478 | - |
| Tilknyttet selskap | - | - | - | - |
| Sum | 75 015 | 421 558 | -6 478 | - |



Havila Holding AS

Noter til regnskapet 2021

Note 8 Egenkapital

Morselskapet

| Arets endring i egenkapital | Aksjekapital | Overkurs | Annen EK | Sum |
|-----------------------------|---------------|------------|------------------|------------------|
| Egenkapital 01.01.21 | 36 000 | 737 | 1 179 622 | 1 216 359 |
| Arets resultat | | | 1 645 198 | 1 645 198 |
| Tilleggsutbytte | | | -19 080 | -19 080 |
| Avsatt utbytte | | | -30 000 | -30 000 |
| Fusjon Havilafjord | | | 100 269 | 100 269 |
| Egenkapital 31.12. | 36 000 | 737 | 2 876 009 | 2 912 745 |

Konsemet

| Arets endring i egenkapital | Aksjekapital | Overkurs | Annen EK | Minoriteter | Sum |
|-----------------------------|---------------|------------|------------------|---------------|------------------|
| Egenkapital 01.01.21 | 36 000 | 737 | 1 661 745 | 5 133 | 1 703 616 |
| Arets resultat | | | 1 256 538 | -312 409 | 944 129 |
| Kapitalforhøyelser | | | 69 990 | 471 465 | 541 455 |
| Transaksjoner med minoritet | | | -428 274 | -151 442 | -579 717 |
| Utdeling | | | -21 400 | | -21 400 |
| Tilleggsutbytte | | | -19 080 | | -19 080 |
| Avsatt utbytte | | | -30 000 | | -30 000 |
| Egenkapital 31.12. | 36 000 | 737 | 2 489 521 | 12 746 | 2 539 003 |

Note 9 Aksjekapital og aksjonærinformasjon

Aksjekapitalen på kr. 36 000 000 består av 36 000 aksjer á kr. 1 000. Alle aksjer har like rettigheter.

Oversikt over de største aksjonærene 31.12.

| | Aksjer | Eierandel |
|-----------------------------|---------------|----------------|
| Pison AS | 3 600 | 10,0 % |
| Emini Invest AS | 10 800 | 30,0 % |
| Innidimman AS | 10 800 | 30,0 % |
| HSR Invest AS | 10 800 | 30,0 % |
| Totalt antall aksjer | 36 000 | 100,0 % |



Havila Holding AS

Noter til regnskapet 2021

Note 10 Pensjoner

Morselskapet har innskuddsbasert pensjonsordning i samsvar med regelverket i lov om obligatorisk tjenestepensjon.

Med virkning fra 01.01.2020 er den ytelsesbaserte pensjonsordningen for de ansatte i Fjord1 og Havila Shipping omdannet til innskuddspensjonsordning, og alle aktive medlemmer er flyttet over til den nye ordningen.

Selskapets pensjonsordninger tilfredsstiller kravene i lov om obligatorisk tjenestepensjon.

| Netto pensjonsforpliktelse konsernet | Konsernet 2021 | | Konsernet 2020 | |
|--|----------------|----------|----------------|----------|
| | Sikret | Usikret | Sikret | Usikret |
| Nåverdi av årets pensjonsopptjening | 428 | - | 384 | - |
| Netto rentekostnad (renteinntekter) | 44 | - | 44 | - |
| Administrasjonskostnader | - | - | - | - |
| Forventet avkastning på pensjonsmidlene | - | - | - | - |
| Resultatført planendring | - | - | - | - |
| Amortisering av estimatavvik gevinst/(tap) | - | - | - | - |
| Arbeidsiveravgift | - | - | - | - |
| Netto pensjonskostnad | 471 | - | 428 | - |
| Netto (pensjonsforpliktelse) midler pr. 01.01 | -2 516 | - | -6 548 | - |
| Netto pensjonskostnad | -471 | - | 4 211 | - |
| Innbetaling | - | - | - | - |
| Estimatavvik gevinst/(tap) | -22 | - | -179 | - |
| Netto pensjonsforpliktelse pr 31.12 inkl arb.g.avg. | -3 009 | - | -2 516 | - |

Netto pensjonsmidler inngår i andre fordringer under anleggsmidler i balansen.

| Økonomiske forutsetninger | 2021 | 2020 |
|-------------------------------------|--------|--------|
| Diskonteringsrente | 1,90 % | 1,70 % |
| Forventet avkastning på fondsmidler | 0,00 % | 0,00 % |
| Forventet lønsregulering | 1,75 % | 1,50 % |
| Forventet pensjonsregulering | 1,75 % | 1,50 % |
| Forventet G-regulering | 0,00 % | 0,00 % |

De aktuarmessige forutsetningene er basert på vanlige benyttede forutsetninger innen forsikring når det gjelder demografiske faktorer.

| Antall personer omfattet av ordningene | Konsernet | |
|--|-----------|----------|
| | 2021 | 2020 |
| Tall på aktive tilsette i ordningen | 1 | 1 |
| Tall på pensjonister i ordningen | 0 | 0 |
| Sum | 1 | 1 |



Havila Holding AS

Noter til regnskapet 2021

Note 11 Skatt

Beregning av utsatt skatt/utsatt skattefordel

| Morselskapet | | Konsernet | |
|-----------------|---------------|---|-----------------------------|
| 2021 | 2020 | 2021 | 2020 |
| | | Midlertidige forskjeller | |
| | - | Inntredelsesgevinst rederiskatteordningen | 59 629 74 537 |
| | - | Finansiell leasing | 17 165 17 712 |
| | - | Avsetning for forpliktelser | -61 000 -12 286 |
| 4 513 | 4 513 | Andeler deltakerignot selskap | 573 103 591 397 |
| -19 042 | -12 286 | Fordringer/utført ikke fakt. produksjon | - |
| 19 404 | 18 860 | Driftsmidler | 880 584 4 234 499 |
| 18 408 | 23 011 | Gevinst og Tapskonto | 62 575 135 015 |
| | - | Øvrige forskjeller | -57 661 -247 856 |
| 23 284 | 34 098 | Netto midlertidige forskjeller | 1 474 395 4 793 018 |
| -5 113 | -5 113 | Avskåret rentefradrag til fremføring | -137 927 -111 636 |
| -395 728 | | Underskudd til fremføring | -3 060 362 -1 163 095 |
| -377 557 | 28 985 | Grunnlag for utsatt skatt/ skattefordel i balansen | -1 723 894 3 518 287 |
| 265 169 | | Ikke Bokført utsatt skattefordel: | 1 961 345 237 451 |
| 24 725 | - | 22% Utsatt skattefordel | 23 743 |
| | 6 377 | 22% Utsatt skatt | 52 239 797 766 |

Grunnlag for skattekostnad, endring i utsatt skatt og betalbar skatt

| 2021 | | 2020 | | 2021 | | 2020 | |
|----------------|--------------|------|--|---|-----------------|--------------|--|
| 1 632 258 | 13 059 | | | Grunnlag for betalbar skatt | | | |
| 2 296 | -35 386 | | | Resultat før skattekostnad | | | |
| -1 784 969 | 20 631 | | | Netto mottatt konsernbidrag med skattemessig effekt | | | |
| -150 414 | -1 697 | | | Permanente forskjeller | | | |
| 10 814 | 1 697 | | | Grunnlag for årets skattekostnad | | | |
| - | - | | | Endring i midlertidige resultatforskjeller | | | |
| - | - | | | Grunnlag for betalbar skatt i resultatregnskapet | | | |
| - | - | | | Anvendelse av fremførbart underskudd | | | |
| - | - | | | Skattepliktig inntekt (grunnlag for betalbar skatt i balansen) | | | |
| - | - | | | Fordeling av skattekostnaden | | | |
| - | 7 785 | | | Betalbar skatt | 3 985 | 13 629 | |
| - | 7 785 | | | Betalbar skatt på mottatt konsernbidrag | | | |
| - | - | | | Sum betalbar skatt i skattekostnad | 3 985 | 13 629 | |
| -31 102 | -373 | | | Andre endringer | | | |
| - | - | | | Endring i utsatt skatt | -132 777 | -7 314 | |
| - | - | | | Effekt av endring i skattesats | - | - | |
| -31 102 | 7 412 | | | Skattekostnad (22% av grunnlag for årets skattekostnad) | -128 792 | 6 315 | |
| - | - | | | Betalbar skatt (22 % av grunnlag for betalbar skatt i resultatregnskapet) | 4 000 | 5 749 | |
| - | - | | | Betalbar skatt i balansen | 4 000 | 5 749 | |



Havila Holding AS

Noter til regnskapet 2021

Note 12 Salgsinntekter

| Morselskapet | | | | Konsernet | |
|--------------|--------------|--|------------------|------------------|---|
| 2021 | 2020 | Fordeling på virksomhetsområder | 2021 | 2020 | |
| - | - | Offshore/skipsfrakt | 992 004 | 1 153 541 | - |
| - | - | Ferge og passasjerbåt | - | - | - |
| - | - | Eiendom | 64 191 | 182 189 | - |
| 7 962 | 7 859 | Gev. ved salg av anl.midler og andre inntekter | 91 561 | 69 256 | - |
| 7 962 | 7 859 | Sum | 1 147 757 | 1 404 986 | |

| Morselskapet | | | | Konsernet | |
|--------------|--------------|----------------------|------------------|------------------|--|
| 2021 | 2020 | Geografisk fordeling | 2020 | 2020 | |
| 7 962 | 7 859 | Norge | 516 904 | 3 868 995 | |
| - | - | Europa | 434 985 | 659 289 | |
| - | - | Andre land | 195 928 | - | |
| 7 962 | 7 859 | Sum | 1 147 817 | 4 528 284 | |

Fordeling på virksomhetsområder - Konsoliderte inntekter Fjord1 AS

| | 2021 | 2020 |
|-----------------------|------------------|------------------|
| Ferge og passasjerbåt | 2 169 562 | 3 123 298 |
| Sum | 2 169 562 | 3 123 298 |

Geografisk fordeling - konsoliderte inntekter Fjord1 AS

| | 2021 | 2020 |
|------------|------------------|------------------|
| Norge | 2 169 562 | 3 123 298 |
| Sum | 2 169 562 | 3 123 298 |

Note 13 Lønnskostnader, antall ansatte, godtgjørelser, lån til ansatte mm.

| Morselskapet | | | | Konsernet | |
|--------------|------------|--------------------------|----------------|----------------|--|
| 2021 | 2020 | Lønnskostnader | 2021 | 2020 | |
| 10 | 250 | Lønninger | 451 634 | 413 449 | |
| 2 | 0 | Arbeidsgiveravgift | 31 429 | 20 264 | |
| -57 | 1 | Pensjonskostnader | 24 437 | 8 660 | |
| - | 0 | Refusjonsordning sjøfolk | -110 616 | -87 051 | |
| 90 | 116 | Andre ytelser | 84 153 | 70 224 | |
| 45 | 367 | Sum | 481 037 | 425 546 | |

| | | | | | |
|---|---|----------------------------|-----|-----|--|
| 2 | 2 | Antall årsverk sysselsatt* | 905 | 583 | |
|---|---|----------------------------|-----|-----|--|

* Inkluderer ikke årsverk i Fjord1 AS på 1 201 i 2021 og 1 257 i 2020.

Ytelser til ledende personer i Havila Holding AS morselskap

Det er ikke utbetalt godtgjørelse til styret i Havila Holding AS i 2021.

Revisor

Morselskap

Kostnadsført honorar til revisor (ekskl. merverdiavgift) for morselskapet fordeler seg på følgende områder:

| | |
|--|--------------|
| - lovpålagt revisjon | 2021 |
| - skatterådgivning (inkl. teknisk bistand med ligningspapirer) | 2 434 |
| - annen bistand | 83 |
| Sum | 2 517 |

Konsernet

Kostnadsført honorar til revisor (ekskl. merverdiavgift) for konsernet fordeler seg på følgende områder:

| | |
|--|---------------|
| - lovpålagt revisjon (inkl. teknisk bistand med årsregnskap) | 2021 |
| - andre attestasjonstjenester | 8 210 |
| - skatterådgivning (inkl. teknisk bistand med ligningspapirer) | 389 |
| - annen bistand | 233 |
| Sum | 1 522 |
| | 10 354 |



Havila Holding AS

Noter til regnskapet 2021

Note 13 Garantiansvar og sikkerhetstilføelser

| Morselskapet | 2021 | 2020 |
|--|----------|------------------|
| Fosnavåg Vekst AS (selvskydnerkausjon) | 0 | |
| Shincon AS (kausjon) | 0 | |
| Neptun Invest AS (kausjonserklæring) | 0 | 8 000 000 |
| Sum | 0 | 8 000 000 |

Havlyard Group ASA, et tilknyttet selskap, har stilt garantier med 250 tonn til fordel for datterselskaper i Havlyard Group konsernet. Fjord1 ASA har ikke bokførte kontraktsfestede kapitalforpliktelse med NOK 718 millioner per 31.12.2021 knyttet til nybygg og kaistrukturer samt landbaserte investeringer. Havila Kystruten AS har pr 31.12.2021 ubenyttet lånefasilitet fra kredittinstitusjonsgaranti på NOK 1 655 millioner, hvilket kan brukes til å betale skipsverftet for anskaffelse av resterende skip. Morselskapet Havila Holding AS har stilt ballong garanti for hele gjelden i Havila Kystruten AS. Pr 31.12.2021 utgjør denne gjelden NOK 1 858 millioner. Morselskapet Havila Holding AS har også avgjitt garantier knyttet til sale & lease back finansieringen av skipene som er kontrahert av Havila Kystruten AS. Disse garantiforpliktelsene ble utvidet i 2021 ifm restrukturering av finansiering av Havila Kystruten i tilknytning til private placement og notering av selskapet, som nevnt i note 17. Havila Sirius AS kjøpte riggen "Inspire" i 2021, og leier denne ut som finansiell leasing. Kjøpet er lånefinansiert hvor Havila Holding AS er garantist for lånet, begrenset oppad til 15 MUSD.

Note 14 Bundne bankinnskudd, trekkrettigheter

| Morselskapet | | Konsernet | |
|--------------|-----------|--------------------------------|---------------|
| 2021 | 2020 | 2021 | 2020 |
| 25 | 25 | Skattetrekkmidler | 19 461 |
| | | Øvrige bundne bankinnskudd | 0 |
| 25 | 25 | Sum bundne bankinnskudd | 19 461 |

Note 15 Transaksjoner med nærstående parter

Havila Holding AS leier ut kontorlokaler til enkelte av datterselskapene, og leie inkl. fellesutgifter utgjør kr 5 384 188. Havila Holding AS hadde i 2021 renteinntekt fra selskap i samme konsern på kr 7 751 000.

Mellomværende med nærstående fremgår i note 6.

Note 16 Covid-19

Konsernet har operert under Covid-19 pandemien i over to år, og myndighetene har satt i gang en rekke tiltak i kampen mot dette viruset gjennom året. Alle selskap i konsernet satte i verk nødvendige tiltak for å begrense spredning av viruset for alle ansatte og klienter. Selskapene fulgte krav og råd fra myndighetene og fra Folkehelseinstituttet.

Reiseliv er den næringen i konsernet som har vært mest utsatt i pandemien. Konsekvensene for hotellene var at driften har vært redusert i perioden fra situasjonen oppsto, noe som naturlig medførte reduksjon i omsetning på årsbasis. De berørte selskap søkte myndighetene om kompensasjon for dette. For Havila Kystruten har pandemien både ført til forsinket levering av skip, og manglende forhåndssalg av fremtidige reiser. For shippingsselskapene har dette ført til utfordringer for mannskapsskifter med færre og dårligere flytilbud, flere utreisedager, innreisekarantene, isolasjon og testing.

For de øvrige næringene i konsernet har situasjonen hatt begrenset påvirkning utover det operasjonelle med hensyn til smittevern.

Note 17 Hendelser etter balansedagen

Havila Ariel AS

Havilahuset AS ble stiftet 30. mars 2022 og Havilahuset på Mjølstadneset ble kjøpt av Havila Ariel AS i forbindelse med stiftelsen.

Fjord 1 ASA

Den 16.02.2022 erklærte oppdragsgjiver en kontraktforlengelse iht opsjon på ytterligere et år på Fylkesvei Sogn og Fjordane.

Fjord1 refinansierte sine lånefasiliteter og et obligasjonslån 31.03.2022. Endelig gjennomføring av prosessen fant sted i mai 2022 og obligasjonslånet ble løst inn i august 2022.

Havila Shipping ASA

I april 2022 ble det inngått avtale om salg av fem fartøy som ligger i opplag, hvorav tre ankerhåndteringsfartøy og to forsyningsfartøy. Salg av de to forsyningsfartøiene har blitt gjennomført, ett fartøy ble gjennomført i slutten av april 2022 og ett i slutten av mai 2022. Ett AHTS fartøy ble overlevert ny eier i begynnelsen av august 2022, og ett AHTS fartøy forventes levert i løpet av september 2022. Alle fem fartøy selges etter krav fra långiverer i henhold til bestemmelser i restrukturingsavtalen.

Etter pålegg fra långiverne som finansierer skipet, er det gjort avtale om salg av fartøyet Havila Phoenix etter prinsipper fastsatt i gjeldende restrukturingsavtale. Salget vil bli gjennomført etter at nåværende kontrakt for skipet er fullført og antast å ville skje i slutten av fjerde kvartal 2022. Havila Shipping beholder managementet som tidligere, og salgstransaksjonen forventes å ha begrenset regnskapsmessig og likviditetsmessig effekt.



Havila Holding AS

Noter til regnskapet 2021

Havila Kyrstruten AS

Havila Kyrstrutens nye skip var planlagt finansiert som en leasingavtale med selskaper i Hong Kong og Irland. Leasingelskapene er eiet av russiske GTLK. Finansieringen dekker deler av betaling til verftet under byggingen og langsiktig finansiering gjennom finansielle leasingavtaler. Den langsiktige finansieringen forutsettes gjennomført ved levering av det enkelte skip.

Som følge av Russlands krigføring i Ukraina, innførte en stor del av landene i verden, deriblant Norge, sanksjoner mot Russland. Som et mottiltak innførte Russland forbud for russiske selskaper til å gjøre opp forpliktelser i annen valuta enn Russiske Rubler. Forbudet medførte tvi fra selskapets side om hvorvidt GTLK ville være i stand til å stå ved sine forpliktelser knyttet til finansieringen av selskapets skip. Havila Kyrstruten startet derfor aktiviteter for å refinansiere alle fire skipene. Den 8. april 2022 ble leasingelskapet GTLK sanksjonert av EU og derved også av Norge ved at GTLK ble oppført på en liste over sanksjonerte selskaper. Som følge av sanksjoner mot leasingelskapet, ble selskapet varslet om opphør av forsikringer begrunnet i at leasingelskapet er den registrerte eier i det Norske Skipsregisteret (NOR). Registreringen er gjort i overensstemmelse med dispensasjon gitt av Nærings- og fiskeridepartementet i mai 2021.

Som følge av bortfall av forsikringer varslet selskapet 12. april utsatt avgang fra Bergen for Havila Capella og den 14. april kansellerte selskapet den kommende seilingen begrunnet i manglende forsikring. Senere har selskapet kansellert seks avganger til og med avgangen den 17. juni fra Bergen.

Havila Castor ble levert fra Tersan verftet i Tyrkia den 22. april 2022. Skipet er eiet av ett datterselskap av Havila Kyrstruten og er forsikret som forutsatt for hele flåten. Havila Castor ble satt i rute langs kysten 10. mai 2022. Som følge av manglende langsiktig finansiering har selskapet inngått en avtale om finansiering med Tersan verftet og verftets bank IS Bankasi i Tyrkia. Finansieringen var opprinnelig for en periode på 3 måneder og forfalt 21. juli 2022. I børsmeldingen 25. juli ble det kjent at den midlertidige finansieringen fra verftet forlenges til september ettersom tidkrevende prosesser knyttet til Havila Capella har forsinket prosessen med refinansiering av skipene.

Prisen på LNG har som følge av energikrisen i Europa, og forsterket av krigen i Ukraina, steget til et nivå langt høyere enn det som ligger til grunn i selskapets kontrakt med Samferdselsdepartementet. Dagens indeksering av vederlaget i kontraktene reflekterer ikke LNG-prisene og har et langt tidsetterslep. På grunn av dette og for å få på plass refinansiering slik at skipene nå kommer i kyrstrutedrift har selskapet gjort avtale med departementet om tilleggsvederlag for 2022. Det er avtalt et tilleggsvederlag der selskapet dekker prisoppgangen for gass på 60% av anbudsgrunnlaget fullt ut, og at Samferdselsdepartementet dekker 90% av merkostnadene utover dette. Selskapets vurdering er at tilleggsvederlaget bare delvis dekker merkostnadene forbundet med bruk av gass utover kostnaden for tradisjonelt drivstoff. 22. februar 2022 mottok Havila Kyrstruten Operations AS, som er driftsselskapet i Havila Kyrstruten, stevning til Møre og Romsdal Tingrett hvor saksøker er Norwegian Marine Interior AS og saken gjelder «inndrivelse av utestående». Havila Kyrstruten Operations AS bestrider kravene og mener at kravene er oppstått under kontrakten saksøker har med Tersan verftet i Tyrkia. Kravet er på MNOK 7 og ca EURO 820 000 med tillegg av saksomkostninger. Selskapet forholder seg til stevningen slik det kreves av selskapet. Det legges til grunn at saken kommer til behandling i september inneværende år og at utfallet av saken går i favør av selskapet.

Havila Kyrstruten har den 15. juni 2022 levert stevning for engelske rett for å bli formell eier av Havila Capella. De rettslige skrittene som er tatt inkluderer krav for å sikre selskapets interesser i skip under bygging ved Tersan Verft. Selskapet har 16. juni 2022 mottatt kjennelse fra Engelsk rett som fastslår at ingen aktivitet eller transaksjon kan gjennomføres knyttet til de to skipene uten forutgående godkjennelse av Havila Kyrstruten.

Hordaland Tingrett har 20. juni 2022 avsagt kjennelse som gir Havila Kyrstruten arrest i Havila Capella og rett til tvangsbruk av skipet for en periode på to år for at Havila Kyrstruten kan oppfylle forpliktelsene under kontrakten med Samferdselsdepartementet

Havila Kyrstruten har den 15. september 2022 inngått avtaler om refinansiering av selskapets skip. Finansieringen utgjør samlet 370 millioner euro og dekker betaling til Tersan ved levering av Havila Polaris og Havila Pollux samt innløsning av eksisterende gjeld knyttet til alle skipene. Avtalene er betinget av utarbeidelse og ferdigstillelse av lånedokumentasjon. Ytterligere detaljer om finansieringen vil bli offentliggjort deretter. Innløsning av gjeld til GTLK vil skje etter nærmere avtale med nye långivere i samsvar med tilatelse som er innhentet fra norske myndigheter og overholdelse av internasjonale sanksjonsbestemmelser.

Havila Kyrstruten AS sine rettigheter og forpliktelser knyttet til terminert kontrakt mot det spanske verftet Hijos de J. Barreras er overdratt til Havila Holding AS. Kravet på 354,5 millioner vil gjøres opp når saken mot Barreras er avklart. Den finansielle risikoen for Havila Holding AS i forbindelse med rettssaken anses som liten.

Voldstad Maritime AS

Konsernet har i løpet av Juni 2022 inngått «term sheet» om ny restrukturingsavtale med sine långivere. Avtalen er signert i september 2022.

Havyard Group ASA

Havyard Group ASA, et tilknyttet selskap av Havila Holding AS, meldte i mai 2022 om kjøp av 100% av aksjene i HG Group AS, samt resterende 50% av aksjene i BKS Holding AS. Sammenslåingen skjer på bakgrunn av Havyard Group's satsing på reparasjon og vedlikehold innen landbaserte og maritime tjenester.

I juni 2022 ble det gjennomført en kapitalforhøyelse i selskapet med utstedelse av 47 206 166 nye aksjer. Havila Holding AS eierandel ble i den forbindelse endret til 13,82%.

HAV Group ASA

Pr. årsslutt eide Havila Holding AS 13,4% av aksjene i HAV Group ASA. I juni 2022 mottok Havila Holding AS utbytte i form av 4 044 324 aksjer i forbindelse med kapitalforhøyelsen i Havyard Group ASA som ble børsmeldt 20. mai 2022. Etter mottatt utbytte har Havila Holding AS en eierandel på 24,97% i HAV Group ASA.

Viser for øvrig til omtale i note om hendelser etter balansedagen for de øvrige underkonsernene i Havila Holding AS.



Til generalforsamlingen i Havila Holding AS

Uavhengig revisors beretning

Konklusjon

Vi har revidert Havila Holding AS' årsregnskap, som består av:

- selskapsregnskapet, som består av balanse per 31. desember 2021, resultatregnskap og kontantstrømoppstilling for regnskapsåret avsluttet per denne datoen og noter til årsregnskapet, herunder et sammendrag av viktige regnskapsprinsipper, og
- konsernregnskapet, som består av balanse per 31. desember 2021, resultatregnskap og kontantstrømoppstilling for regnskapsåret avsluttet per denne datoen og noter til årsregnskapet, herunder et sammendrag av viktige regnskapsprinsipper.

Etter vår mening

- oppfyller årsregnskapet gjeldende lovkrav,
- gir selskapsregnskapet et rettvise bilde av selskapets finansielle stilling per 31. desember 2021 og av dets resultater og kontantstrømmer for regnskapsåret avsluttet per denne datoen i samsvar med regnskapslovens regler og god regnskapsskikk i Norge, og
- gir konsernregnskapet et rettvise bilde av konsernets finansielle stilling per 31. desember 2021 og av dets resultater og kontantstrømmer for regnskapsåret avsluttet per denne datoen i samsvar med regnskapslovens regler og god regnskapsskikk i Norge.

Grunnlag for konklusjonen

Vi har gjennomført revisjonen i samsvar med de internasjonale revisjonsstandardene International Standards on Auditing (ISA-ene). Våre oppgaver og plikter i henhold til disse standardene er beskrevet nedenfor under *Revisors oppgaver og plikter ved revisjonen av årsregnskapet*. Vi er uavhengige av selskapet og konsernet slik det kreves i lov, forskrift og International Code of Ethics for Professional Accountants (inkludert internasjonale uavhengighetsstandarder) utstedt av the International Ethics Standards Board for Accountants (IESBA-reglene), og vi har overholdt våre øvrige etiske forpliktelser i samsvar med disse kravene. Innhentet revisjonsbevis er etter vår vurdering tilstrekkelig og hensiktsmessig som grunnlag for vår konklusjon.

Andre forhold

Selskapets årsregnskap er avlagt etter utløpet av lovens frist for avleggelse av årsregnskap.

Øvrig informasjon

Styret og daglig leder (ledelsen) er ansvarlige for informasjonen i årsberetningen. Øvrig informasjon omfatter informasjon i årsrapporten bortsett fra årsregnskapet og den tilhørende revisjonsberetningen. Vår konklusjon om årsregnskapet ovenfor dekker ikke informasjonen i årsberetningen.

PricewaterhouseCoopers AS, Sandviksbodene 2A, Postboks 3984 - Sandviken, NO-5835 Bergen
T: 02316, org. no.: 987 009 713 MVA, www.pwc.no
Statsautoriserte revisorer, medlemmer av Den norske Revisorforening og autorisert regnskapsførerselskap

Uavhengig revisors beretning - Havila Holding AS



I forbindelse med revisjonen av årsregnskapet er det vår oppgave å lese årsberetningen. Formålet er å vurdere hvorvidt det foreligger vesentlig inkonsistens mellom årsberetningen og årsregnskapet og den kunnskap vi har opparbeidet oss under revisjonen av årsregnskapet, eller hvorvidt informasjon i årsberetningen ellers fremstår som vesentlig feil. Vi har plikt til å rapportere dersom årsberetningen fremstår som vesentlig feil. Vi har ingenting å rapportere i så henseende.

Basert på kunnskapen vi har opparbeidet oss i revisjonen, mener vi at årsberetningen

- er konsistent med årsregnskapet og
- inneholder de opplysninger som skal gis i henhold til gjeldende lovkrav.

Ledelsens ansvar for årsregnskapet

Ledelsen er ansvarlig for å utarbeide årsregnskapet og for at det gir et rettviseende bilde i samsvar med regnskapslovens regler og god regnskapsskikk i Norge. Ledelsen er også ansvarlig for slik intern kontroll som den finner nødvendig for å kunne utarbeide et årsregnskap som ikke inneholder vesentlig feilinformasjon, verken som følge av misligheter eller utilsiktede feil.

Ved utarbeidelsen av årsregnskapet er ledelsen ansvarlig for å ta standpunkt til selskapets og konsernets evne til fortsatt drift og opplyse om forhold av betydning for fortsatt drift. Forutsetningen om fortsatt drift skal legges til grunn for årsregnskapet så lenge det ikke er sannsynlig at virksomheten vil bli avvirket.

Revisors oppgaver og plikter ved revisjonen av årsregnskapet

Vårt mål er å oppnå betryggende sikkerhet for at årsregnskapet som helhet ikke inneholder vesentlig feilinformasjon, verken som følge av misligheter eller utilsiktede feil, og å avgi en revisjonsberetning som inneholder vår konklusjon. Betryggende sikkerhet er en høy grad av sikkerhet, men ingen garanti for at en revisjon utført i samsvar med ISA-ene, alltid vil avdekke vesentlig feilinformasjon som eksisterer. Feilinformasjon kan oppstå som følge av misligheter eller utilsiktede feil. Feilinformasjon blir vurdert som vesentlig dersom den enkeltvis eller samlet med rimelighet kan forventes å påvirke økonomiske beslutninger som brukerne foretar basert på årsregnskapet.

For videre beskrivelse av revisors oppgaver og plikter vises det til:
<https://revisorforeningen.no/revisjonsberetninger>

Bergen, 30. september 2022
PricewaterhouseCoopers AS

Fredrik Gabrielsen
Statsautorisert revisor
(elektronisk signert)



 Securely signed with Brevio

Revisjonsberetning

Signers:

| Name | Method | Date |
|---------------------|---------------|------------------|
| Gabrielsen, Fredrik | BANKID_MOBILE | 2022-10-03 14:56 |

This document package contains:

- Closing page (this page)
- The original document(s)
- The electronic signatures. These are not visible in the document, but are electronically integrated.



This file is sealed with a digital signature.
The seal is a guarantee for the authenticity
of the document.