



ÅRSREGNSKAPET FOR REGNSKAPSÅRET 2020 - GENERELL INFORMASJON

Enheten

Organisasjonsnummer: 994 790 765
Organisasjonsform: Aksjeselskap
Foretaksnavn: MAX OS AS
Forretningsadresse: Torggata 8
5200 OS

Regnskapsår

Årsregnskapets periode: 01.01.2020 - 31.12.2020

Konsern

Morselskap i konsern: Nei

Regnskapsregler

Regler for små foretak benyttet: Ja
Benyttet ved utarbeidelsen av årsregnskapet til selskapet: Regnskapslovens alminnelige regler

Årsregnskapet fastsatt av kompetent organ

Bekreftet av representant for selskapet: Accountor AS, avd. Bjørnafjorden
Dato for fastsettelse av årsregnskapet: 11.08.2021

Grunnlag for avgivelse

År 2020: Årsregnskapet er elektronisk innlevert
År 2019: Tall er hentet fra elektronisk innlevert årsregnskap fra 2020

Det er ikke krav til at årsregnskapet m.v. som sendes til Regnskapsregisteret er undertegnet. Kontrollen på at dette er utført ligger hos revisor/enhetens øverste organ. Sikkerheten ivaretas ved at innsender har rolle/rettighet for innsending av årsregnskapet via Altinn, og ved at det bekreftes at årsregnskapet er fastsatt av kompetent organ.

Brønnøysundregistrene, 26.05.2022



Resultatregnskap

Beløp i: NOK	Note	2020	2019
RESULTATREGNSKAP			
Inntekter			
Salgsinntekt		3 632 429	3 098 457
Annen driftsinntekt		47 806	62 572
Sum inntekter		3 680 235	3 161 029
Kostnader			
Varekostnad		2 105 338	1 703 202
Lønnskostnad	4	802 960	790 744
Avskrivning av driftsmidler og immaterielle eiendeler	7	9 995	4 200
Annen driftskostnad	4	634 247	686 286
Sum kostnader		3 552 540	3 184 432
Driftsresultat		127 695	-23 403
Finansinntekter og finanskostnader			
Annen renteinntekt		2	11
Sum finansinntekter		2	11
Annen rentekostnad		13 214	23 261
Sum finanskostnader		13 214	23 261
Netto finans		-13 212	-23 250
Ordinært resultat før skattekostnad	6	114 483	-46 653
Skattekostnad på ordinært resultat	6		
Ordinært resultat etter skattekostnad		114 483	-46 653
Årsresultat	2, 3	114 483	-46 653
Årsresultat etter minoritetsinteresser		114 483	-46 653
Totalresultat		114 483	-46 653
Overføringer og disponeringer			
Udekket tap		114 483	-46 653



Resultatregnskap

Beløp i: NOK	Note	2020	2019
Sum overføringer og disponeringer		114 483	-46 653



Balanse

Beløp i: NOK	Note	2020	2019
BALANSE - EIENDELER			
Anleggsmidler			
Immaterielle eiendeler			
Varige driftsmidler			
Tomter, bygninger o.a. fast eiendom	7		
Maskiner og anlegg	7	29 300	36 795
Skip og flytende installasjoner	7		
Driftsløsøre, inventar o.a. utstyr	7		2 500
Sum varige driftsmidler	7, 8	29 300	39 295
Finansielle anleggsmidler			
Depositum		17 000	17 000
Sum finansielle anleggsmidler		17 000	17 000
Sum anleggsmidler		46 300	56 295
Omløpsmidler			
Varer			
Sum varer	8	538 452	630 401
Fordringer			
Kundefordringer			8 439
Andre kortsiktige fordringer		23 572	21 198
Sum fordringer		23 572	29 637
Bankinnskudd, kontanter og lignende			
Bankinnskudd, kontanter o.l.	5	70 825	20 301
Sum bankinnskudd, kontanter og lignende		70 825	20 301
Sum omløpsmidler		632 849	680 339
SUM EIENDELER		679 149	736 634

BALANSE - EGENKAPITAL OG GJELD



Balanse

Beløp i: NOK	Note	2020	2019
Egenkapital			
Innskutt egenkapital			
Aksjekapital	1	100 000	100 000
Beholdning av egne aksjer	1		
Sum innskutt egenkapital		100 000	100 000
Opptjent egenkapital			
Annen egenkapital	3		
Udekket tap		235 168	349 651
Sum opptjent egenkapital		-235 168	-349 651
Sum egenkapital	2	-135 168	-249 651
Gjeld			
Langsiktig gjeld			
Annen langsiktig gjeld			
Gjeld til kredittinstitusjoner	8	178 889	338 808
Øvrig langsiktig gjeld		190 000	
Sum annen langsiktig gjeld		368 889	338 808
Sum langsiktig gjeld		368 889	338 808
Kortsiktig gjeld			
Leverandørgjeld		125 353	269 888
Skyldig offentlige avgifter		86 133	57 033
Annen kortsiktig gjeld		233 942	320 555
Sum kortsiktig gjeld		445 428	647 477
Sum gjeld		814 317	986 285
SUM EGENKAPITAL OG GJELD		679 149	736 634
POSTER UTENOM BALANSEN			
Garantistillelser	8		
Pantstillelser	8	1 000 000	1 000 000



Brønnøysundregistrene

ÅRSREGNSKAP FOR REGNSKAPSÅRET 2020 - GENERELL INFORMASJON

Journalnummer: 2021 691798

Enheten

Organisasjonsnummer: 994 790 765
Organisasjonsform: Aksjeselskap
Foretaksnavn: MAX OS AS
Forretningsadresse: Torggata 8
5200 OS

Regnskapsår

Årsregnskapets periode: 01.01.2020 - 31.12.2020

Konsern

Morselskap i konsern: Nei

Regnskapsregler

Regler for små foretak benyttet: Ja
Benyttet ved utarbeidelsen av
årsregnskapet til selskapet: Regnskapslovens alminnelige regler

Årsregnskapet fastsatt av kompetent organ

Bekreftet av representant for selskapet: Accountor AS, avd. Bjørnafjorden
Dato for fastsettelse av årsregnskapet: 11.08.2021

Revisjon

Selskapet har besluttet at årsregnskapet
ikke skal revideres: Ja
Årsregnskapet er utarbeidet av ekstern
autorisert regnskapsfører: Ja
Ekstern autorisert regnskapsfører har i
løpet av regnskapsåret bistått ved den
løpende regnskapsføringen eller utført
andre tjenester for selskapet enn å
utarbeide årsregnskapet: Ja

Grunnlag for avgivelse

År 2020: Årsregnskap er elektronisk innlevert.
År 2019: Tall er hentet fra elektronisk innlevert årsregnskap fra 2020.

Det er ikke krav til at årsregnskapet m.v. som sendes til Regnskapsregisteret er undertegnet. Kontrollen på at dette er utført ligger hos revisor/enhetens øverste organ. Sikkerheten ivaretas ved at innsender har rolle/rettighet for innsending av årsregnskapet via Altinn, og ved at det bekreftes at årsregnskapet er fastsatt av kompetent organ.

Brønnøysundregistrene, 30.08.2021

Brønnøysundregistrene
Postadresse: Postboks 900, 8910 Brønnøysund
Telefon: 75 00 75 00
E-post: firmapost@brreg.no Internett: www.brreg.no
Organisasjonsnummer: 974 760 673



Organisasjonsnr: 994 790 765
MAX OS AS

RESULTATREGNSKAP

Beløp i: NOK	Note	2020	2019
RESULTATREGNSKAP			
Inntekter			
Salgsinntekt		3 632 429	3 098 457
Annen driftsinntekt		47 806	62 572
Sum inntekter		3 680 235	3 161 029
Kostnader			
Varekostnad		2 105 338	1 703 202
Lønnskostnad	4	802 960	790 744
Avskrivning av driftsmidler og immaterielle eiendeler	7	9 995	4 200
Annen driftskostnad	4	634 247	686 286
Sum kostnader		3 552 540	3 184 432
Driftsresultat		127 695	-23 403
Finansinntekter og finanskostnader			
Annen renteinntekt		2	11
Sum finansinntekter		2	11
Annen rentekostnad		13 214	23 261
Sum finanskostnader		13 214	23 261
Netto finans		-13 212	-23 250
Ordinært resultat før skattekostnad			
Skattekostnad på ordinært resultat	6	114 483	-46 653
Ordinært resultat etter skattekostnad	6	114 483	-46 653
Årsresultat	2, 3	114 483	-46 653
Årsresultat etter minoritetsinteresser		114 483	-46 653
Totalresultat		114 483	-46 653
Overføringer og disponeringer			
Udekket tap		114 483	-46 653
Sum overføringer og disponeringer		114 483	-46 653



Organisasjonsnr: 994 790 765
MAX OS AS

BALANSE

Beløp i: NOK **Note** **2020** **2019**

BALANSE - EIENDELER

Anleggsmidler Immaterielle eiendeler

Varige driftsmidler

Tomter, bygninger o.a. fast eiendom	7		
Maskiner og anlegg	7	29 300	36 795
Skip og flytende installasjoner	7		
Driftsløsøre, inventar o. a. utstyr	7		2 500
Sum varige driftsmidler	7, 8	29 300	39 295

Finansielle anleggsmidler

Depositum		17 000	17 000
Sum finansielle anleggsmidler		17 000	17 000
Sum anleggsmidler		46 300	56 295

Omløpsmidler

Varer			
Sum varer	8	538 452	630 401

Fordringer

Kundefordringer			8 439
Andre kortsiktige fordringer		23 572	21 198
Sum fordringer		23 572	29 637

Bankinnskudd, kontanter og lignende

Bankinnskudd, kontanter o. l.	5	70 825	20 301
Sum bankinnskudd, kontanter og lignende		70 825	20 301

Sum omløpsmidler		632 849	680 339
-------------------------	--	----------------	----------------

SUM EIENDELER		679 149	736 634
----------------------	--	----------------	----------------

BALANSE - EGENKAPITAL OG GJELD

Egenkapital

Innskutt egenkapital			
Aksjekapital	1	100 000	100 000



Beholdning av egne aksjer	1		
Sum innskutt egenkapital		100 000	100 000
Opptjent egenkapital			
Annen egenkapital	3		
Udekket tap		235 168	349 651
Sum opptjent egenkapital		-235 168	-349 651
Sum egenkapital	2	-135 168	-249 651
Gjeld			
Langsiktig gjeld			
Annen langsiktig gjeld			
Gjeld til			
kredittinstitusjoner	8	178 889	338 808
Øvrig langsiktig gjeld		190 000	
Sum annen langsiktig gjeld		368 889	338 808
Sum langsiktig gjeld		368 889	338 808
Kortsiktig gjeld			
Leverandørgjeld		125 353	269 888
Skyldig offentlige avgifter		86 133	57 033
Annen kortsiktig gjeld		233 942	320 555
Sum kortsiktig gjeld		445 428	647 477
Sum gjeld		814 317	986 285
SUM EGENKAPITAL OG GJELD		679 149	736 634
POSTER UTENOM BALANSEN			
Garantistillelser	8		
Pantstillelser	8	1 000 000	1 000 000



Organisasjonsnr: 994 790 765
MAX OS AS

NOTEOPPLYSNINGER - SELSKAP - alle poster oppgitt i hele tall

Note

Antall årsverk i regnskapsåret

Virksomheten har hatt følgende antall årsverk:
2.00



 Legally signed by
Monica Sagen Jensen
16.08.2021

 Legally signed by
Steffen Baden Jensen
23.08.2021

Årsregnskap 2020

Max Os AS

Resultatregnskap
Balanse
Noter til regnskapet

Org.nr.: 994 790 765

Legally signed by
Monica Sagen Jensen
16.08.2021Legally signed by
Steffen Baden Jensen
23.08.2021



Resultatregnskap

Max Os AS

Driftsinntekter og driftskostnader	Note	2020	2019
Salgsinntekt		3 632 429	3 098 457
Annen driftsinntekt		47 806	62 572
Sum driftsinntekter		<u>3 680 235</u>	<u>3 161 029</u>
Varekostnad		2 105 338	1 703 202
Lønnskostnad	4	802 960	790 744
Avskrivning av driftsmidler og immaterielle eiendeler	7	9 995	4 200
Annen driftskostnad	4	634 247	686 286
Sum driftskostnader		<u>3 552 540</u>	<u>3 184 432</u>
Driftsresultat		<u>127 695</u>	<u>-23 403</u>
Finansinntekter og finanskostnader			
Annen renteinntekt		2	11
Annen rentekostnad		13 214	23 261
Resultat av finansposter		<u>-13 212</u>	<u>-23 250</u>
Ordinært resultat før skattekostnad	6	114 483	-46 653
Ordinært resultat		<u>114 483</u>	<u>-46 653</u>
Årsresultat	2, 3	<u>114 483</u>	<u>-46 653</u>
Overføringer			
Avsatt til dekning av tidligere udekket tap		114 483	0
Overført til udekket tap		0	46 653
Sum overføringer		<u>114 483</u>	<u>-46 653</u>

Max Os AS

Side 2



 Legally signed by
Monica Sagen Jensen
16.08.2021 Legally signed by
Steffen Baden Jensen
23.08.2021**Balanse 31.12.**

Max Os AS

Eiendeler	Note	2020	2019
Anleggsmidler			
Varige driftsmidler			
Maskiner og anlegg	7	29 300	36 795
Driftsløsøre, inventar o.a. utstyr	7	0	2 500
Sum varige driftsmidler	7, 8	<u>29 300</u>	<u>39 295</u>
Finansielle anleggsmidler			
Depositum		17 000	17 000
Sum finansielle anleggsmidler		<u>17 000</u>	<u>17 000</u>
Sum anleggsmidler		<u>46 300</u>	<u>56 295</u>
Omløpsmidler			
Lager av varer og annen beholdning	8	538 452	630 401
Fordringer			
Kundefordringer		0	8 439
Andre kortsiktige fordringer		23 572	21 198
Sum fordringer		<u>23 572</u>	<u>29 637</u>
Bankinnskudd, kontanter o.l.	5	70 825	20 301
Sum omløpsmidler		<u>632 849</u>	<u>680 339</u>
Sum eiendeler		<u>679 149</u>	<u>736 634</u>

Max Os AS

Side 3

 Legally signed by
Monica Sagen Jensen
16.08.2021 Legally signed by
Steffen Baden Jensen
23.08.2021**Balanse 31.12.**

Max Os AS

Egenkapital og gjeld	Note	2020	2019
Innskutt egenkapital			
Aksjekapital	1	100 000	100 000
Sum innskutt egenkapital		<u>100 000</u>	<u>100 000</u>
Opptjent egenkapital			
Udekket tap		-235 168	-349 651
Sum opptjent egenkapital		<u>-235 168</u>	<u>-349 651</u>
Sum egenkapital	2	<u>-135 168</u>	<u>-249 651</u>
Gjeld			
Annen langsiktig gjeld			
Gjeld til kredittinstitusjoner	8	178 889	338 808
Øvrig langsiktig gjeld		190 000	0
Sum annen langsiktig gjeld		<u>368 889</u>	<u>338 808</u>
Kortsiktig gjeld			
Leverandørgjeld		125 353	269 888
Skyldig offentlige avgifter		86 133	57 033
Annen kortsiktig gjeld		233 942	320 555
Sum kortsiktig gjeld		<u>445 428</u>	<u>647 477</u>
Sum gjeld		<u>814 317</u>	<u>986 285</u>
Sum egenkapital og gjeld		<u>679 149</u>	<u>736 634</u>
Pantstillelser	8	1 000 000	1 000 000

Os, 11.08.2021

Monica Sagen Jensen
styreleder/daglig leder

Steffen Baden Jensen
styremedlem



Regnskapsprinsipper



Årsregnskapet er satt opp i samsvar med regnskapsloven og NRS 8 - God regnskapsskikk for små foretak.

Driftsinntekter

Inntektsføring ved salg av varer skjer på leveringstidspunktet. Tjenester inntektsføres etter hvert som de leveres.

Skatt

Skattekostnaden i resultatregnskapet omfatter både periodens betalbare skatt og endring i utsatt skatt. Utsatt skatt er beregnet med 22 % på grunnlag av de midlertidige forskjeller som eksisterer mellom regnskapsmessige og skattemessige verdier, samt ligningsmessig underskudd til fremføring ved utgangen av regnskapsåret. Skatteøkende og skattereduserende midlertidige forskjeller som reverserer eller kan reverseres i samme periode er utlignet og nettoført.

Klassifisering og vurdering av anleggsmidler

Anleggsmidler omfatter eiendeler bestemt til varig eie og bruk. Anleggsmidler er vurdert til anskaffelseskost. Varige driftsmidler balanseføres og avskrives over driftsmidlets økonomiske levetid. Avskrivningsperioden for fast eiendom anskaffet etter 2009 er dekomponert i en del som gjelder råbygget og en del som gjelder faste tekniske installasjoner. Varige driftsmidler nedskrives til gjenvinnbart beløp ved verdifall som forventes ikke å være forbigående. Gjenvinnbart beløp er det høyeste av netto salgsverdi og verdi i bruk. Verdi i bruk er nåverdi av fremtidige kontantstrømmer knyttet til eiendelen. Nedskrivningen reverseres når grunnlaget for nedskrivningen ikke lenger er til stede.

Klassifisering og vurdering av omløpsmidler

Omløpsmidler og kortsiktig gjeld omfatter normalt poster som forfaller til betaling innen ett år etter balansedagen, samt poster som knytter seg til varekretsløpet. Omløpsmidler vurderes til laveste verdi av anskaffelseskost og virkelig verdi.

Varer


Varer er vurdert til det laveste av anskaffelseskost og netto salgsverdi.


Fordringer

Kundefordringer og andre fordringer oppføres til pålydende etter fradrag for avsetning til forventet tap. Avsetning til tap gjøres på grunnlag av en individuell vurdering av de enkelte fordringene.



Note 1 Aksjonærer

 Legally signed by
Monica Sagen Jensen
16.08.2021

 Legally signed by
Steffen Baden Jensen
23.08.2021

Aksjekapitalen i Max Os AS pr. 31.12 består av:

	Antall	Pålydende	Bokført
Ordinære aksjer	1 000	100,0	100 000
Sum	1 000		100 000

Eierstruktur

De største aksjonærene i % pr. 31.12 var:

	Ordinære	Eierandel	Stemmeandel
Monica Sagen Jensen	510	51,0	51,0
Steffen Jensen	490	49,0	49,0
Totalt antall aksjer	1 000	100,0	100,0

Aksjer og opsjoner eiet av medlemmer i styret og daglig leder:

Navn	Verv	Ordinære
Monica Sagen Jensen	styreleder/daglig leder	510
Totalt antall aksjer		510

Note 2 Egenkapital

	Aksjekapital	Udekket tap	Sum egenkapital
Egenkapital Pr. 01.01.2020	100 000	-349 651	-249 651
Årets resultat		114 483	114 483
Pr. 31.12.2020	100 000	-235 168	-135 168

Note 3 Fortsatt drift og Covid-19

Styrets arbeid i 2020 har i hovedsak bestått av å forvalte inntektene og redusere kostnadene for å sikre løpende drift. I budsjettene for 2021 er det lagt opp til en nøktern drift som skal skape en bærekraftig økonomi. Det arbeides med å øke dagens inntekter samt redusere varekostnad og lønnskostnad.


Det er tatt opp et lån i Nordea Bank med restlån per 31.12.2020 på kr. 178 889,- hvor selskapets aksjonærer har stilt personlig sikkerhet. Det er også ytt et lån fra en av aksjonærene på kr.190 000,-

Koronapandemien som resulterte i full stans i mars 2020 har påvirket årsregnskapet for 2020 positivt. Omsetningen økte og selskapet fikk et overskudd, til tross for pandemien.

Driften av Max Os AS synes således ikke å medføre risiko for tap for kreditorene. Årsregnskapet er avlagt under forutsetning om videre drift.



Note 4 Lønnskostnader og ytelser, godtgjørelser til daglig leder, styret og revisor

 Legally signed by
Monica Sagen Jensen
16.08.2021
 Legally signed by
Steffen Baden Jensen
23.08.2021

Lønnskostnader

	2020	2019
Lønninger	685 617	669 118
Arbeidsgiveravgift	94 207	96 675
Pensjonskostnader	18 227	0
Andre ytelser	4 909	24 952
Sum	802 960	790 744

Selskapet har i 2020 sysselsatt 2 årsverk.

Pensjonsforpliktelser

Selskapet er pliktig til å ha tjenstepensjonsordning etter lov om obligatorisk tjenstepensjon. Selskapets pensjonsordninger tilfredsstiller kravene i denne lov.

Ytelser til ledende personer

	Daglig leder	Styret
Lønn	375 084	0
Sum	375 084	0

Revisor

Selskapet har fravalgt revisor.

Note 5 Bankinnskudd

Innestående midler på skattetrekkkonto (bundne midler) er på kr. 17 714. Skyldige bundne midler er kr 17 714.



Note 6 Skatt

Legally signed by
Monica Sagen Jensen
16.08.2021

Legally signed by
Steffen Baden Jensen
23.08.2021

Årets skattekostnad	2020	2019
Resultatført skatt på ordinært resultat:		
Betalbar skatt	0	0
Endring i utsatt skattefordel	0	0
Skattekostnad ordinært resultat	0	0
Skattepliktig inntekt:		
Ordinært resultat før skatt	114 483	-46 653
Permanente forskjeller	4 473	6 970
Endring i midlertidige forskjeller	-12 982	-10 347
Anvendelse av fremførbart underskudd	-105 974	0
Skattepliktig inntekt	0	-50 031
Betalbar skatt i balansen:		
Betalbar skatt på årets resultat	0	0
Sum betalbar skatt i balansen	0	0


Skatteeffekten av midlertidige forskjeller og underskudd til fremføring som har gitt opphav til utsatt skatt og utsatte skattefordeler, spesifisert på typer av midlertidige forskjeller


	2020	2019	Endring
Varige driftsmidler	-5 913	-18 894	-12 982
Sum	-5 913	-18 894	-12 982
Akkumulert fremførbart underskudd	-335 764	-441 738	-105 974
Inngår ikke i beregningen av utsatt skatt	341 677	460 633	118 956
Utsatt skattefordel (22 %)	0	0	0

I henhold til God regnskapsskikk for små foretak balanseføres ikke utsatt skattefordel.



Note 7 Anleggsmidler

 Legally signed by
Monica Sagen Jensen
16.08.2021

 Legally signed by
Steffen Baden Jensen
23.08.2021

	Goodwill	Driftsløsøre, inventar ol.	Sum
Anskaffelseskost pr. 01.01.20	165 000	169 291	334 291
= Anskaffelseskost 31.12.20	165 000	169 291	334 291
Akkumulerte avskrivninger 31.12.20	165 000	139 991	304 991
= Bokført verdi 31.12.20	0	29 300	29 300
Årets ordinære avskrivninger		9 995	9 995
Økonomisk levetid	5 år	5 år	

Note 8 Pantstillelser og garantier

	31.12.2020	31.12.2019
Pantsikret gjeld, pantstillelser og garantier		
Langsiktig gjeld til kredittinstitusjoner	178 889	208 808
Sum	178 889	208 808

Regnskapsført verdi av pantsikrede eiendeler

Varelager	538 452	630 401
Sum	538 452	630 401

Nordea Bank ASA har pant i varelager med kr. 500 000,- og i driftstilbehør med kr. 500 000,-.