



ÅRSREGNSKAPET FOR REGNSKAPSÅRET 2023 - GENERELL INFORMASJON

Enheten

Organisasjonsnummer: 967 110 167
Organisasjonsform: Aksjeselskap
Foretaksnavn: BEAUTY PRODUCTS THORSEN AS
Forretningsadresse: Verpetveien 17
1543 VESTBY

Regnskapsår

Årsregnskapets periode: 01.01.2023 - 31.12.2023

Konsern

Morselskap i konsern: Nei

Regnskapsregler

Regler for små foretak benyttet: Ja
Benyttet ved utarbeidelsen av årsregnskapet til selskapet: Regnskapslovens alminnelige regler

Årsregnskapet fastsatt av kompetent organ

Bekreftet av representant for selskapet: Frode Røste
Dato for fastsettelse av årsregnskapet: 14.08.2024

Grunnlag for avgivelse

År 2023: Årsregnskapet er elektronisk innlevert
År 2022: Tall er hentet fra elektronisk innlevert årsregnskap fra 2023

Det er ikke krav til at årsregnskapet m.v. som sendes til Regnskapsregisteret er undertegnet. Kontrollen på at dette er utført ligger hos revisor/enhetens øverste organ. Sikkerheten ivaretas ved at innsender har rolle/rettighet for innsending av årsregnskapet via Altinn, og ved at det bekreftes at årsregnskapet er fastsatt av kompetent organ.

Brønnøysundregistrene, 31.08.2025



Resultatregnskap

| Beløp i: NOK | Note | 2023 | 2022 |
|---|------|-------------------|-------------------|
| RESULTATREGNSKAP | | | |
| Inntekter | | | |
| Salgsinntekt | 2 | 82 936 886 | 66 376 603 |
| Andre driftsinntekter | | 269 200 | 176 810 |
| Sum inntekter | | 83 206 086 | 66 553 412 |
| Kostnader | | | |
| Varekostnad | | 40 008 889 | 33 264 036 |
| Lønnskostnader | 3 | 21 810 793 | 14 572 655 |
| Avskrivning på driftsmidler | 4 | 8 566 489 | 4 484 751 |
| Andre driftskostnader | 3 | 8 269 330 | 6 508 585 |
| Sum kostnader | | 78 655 500 | 58 830 027 |
| Driftsresultat | | 4 550 586 | 7 723 385 |
| Finansinntekter og finanskostnader | | | |
| Annen renteinntekt | | | 95 |
| Andre finansinntekter | | 1 746 176 | 664 |
| Sum finansinntekter | | 1 746 176 | 759 |
| Annen rentekostnad | | 1 344 666 | |
| Annen finanskostnad | | 817 867 | 36 717 |
| Sum finanskostnader | | 2 162 533 | 36 717 |
| Netto finans | | -416 358 | -35 957 |
| Ordinært resultat før skattekostnad | | 4 134 228 | 7 687 428 |
| Skattekostnad på resultat | 5 | 909 530 | 1 759 308 |
| Ordinært resultat etter skattekostnad | | 3 224 698 | 5 928 120 |
| Årsresultat | 6 | 3 224 698 | 5 928 120 |
| Årsresultat etter minoritetsinteresser | | 3 224 698 | 5 928 120 |
| Totalresultat | | 3 224 698 | 5 928 120 |



Resultatregnskap

| Beløp i: NOK | Note | 2023 | 2022 |
|--|-------------|------------------|------------------|
| Overføringer og disponeringer | | | |
| Avgitt konsernbidrag | | 4 116 875 | 2 999 754 |
| Overført til annen egenkapital | | | 2 928 366 |
| Overført fra annen egenkapital | | -892 177 | |
| Sum overføringer og disponeringer | | 3 224 698 | 5 928 120 |



Balanse

| Beløp i: NOK | Note | 2023 | 2022 |
|--|------|-------------------|-------------------|
| BALANSE - EIENDELER | | | |
| Anleggsmidler | | | |
| Immaterielle eiendeler | | | |
| Goodwill | 4 | 25 479 900 | 32 760 000 |
| Sum immaterielle eiendeler | | 25 479 900 | 32 760 000 |
| Varige driftsmidler | | | |
| Transportmidler | 4 | 598 500 | 764 100 |
| Driftsløsøre, inventar og o.a utstyr | 4 | 5 698 200 | 4 739 606 |
| Sum varige driftsmidler | | 6 296 700 | 5 503 706 |
| Finansielle anleggsmidler | | | |
| Lån til foretak i samme konsern | | | 17 004 414 |
| Sum finansielle anleggsmidler | | | 17 004 414 |
| Sum anleggsmidler | | 31 776 600 | 55 268 120 |
| Omløpsmidler | | | |
| Varer | | | |
| Sum varer | 7 | 21 965 804 | 17 226 107 |
| Fordringer | | | |
| Kundefordringer | 7 | 5 783 128 | 4 720 346 |
| Andre kortsiktige fordringer | | 453 381 | 352 708 |
| Sum fordringer | | 6 236 508 | 5 073 054 |
| Bankinnskudd, kontanter og lignende | | | |
| BANKINNSKUDD, KONTANTER O.L. | 8 | 1 210 972 | 1 548 253 |
| Sum bankinnskudd, kontanter og lignende | | 1 210 972 | 1 548 253 |
| Sum omløpsmidler | | 29 413 284 | 23 847 414 |
| SUM EIENDELER | | 61 189 884 | 79 115 534 |

BALANSE - EGENKAPITAL OG GJELD



Balanse

| Beløp i: NOK | Note | 2023 | 2022 |
|--|------|-------------------|-------------------|
| Egenkapital | | | |
| Innskutt egenkapital | | | |
| Aksjekapital | 6, 9 | 2 000 000 | 2 000 000 |
| Beholdning av egne aksjer | 9 | | |
| Annen innskutt egenkapital | 6 | 781 291 | 781 291 |
| Sum innskutt egenkapital | | 2 781 291 | 2 781 291 |
| Opptjent egenkapital | | | |
| Annen egenkapital | 6 | 2 439 999 | 3 332 175 |
| Sum opptjent egenkapital | | 2 439 999 | 3 332 175 |
| Sum egenkapital | 6 | 5 221 289 | 6 113 466 |
| Gjeld | | | |
| Langsiktig gjeld | | | |
| Utsatt skatt | 5 | 664 884 | 916 524 |
| Sum avsetninger for forpliktelser | | 664 884 | 916 524 |
| Annen langsiktig gjeld | | | |
| Gjeld til kredittinstitusjoner | 10 | 8 204 195 | 36 400 975 |
| Øvrig langsiktig gjeld | | 10 000 000 | 10 000 000 |
| Sum annen langsiktig gjeld | | 18 204 195 | 46 400 975 |
| Sum langsiktig gjeld | | 18 869 079 | 47 317 499 |
| Kortsiktig gjeld | | | |
| Gjeld til kredittinstitusjoner | | 18 914 863 | 12 071 336 |
| Leverandørgjeld | | 3 393 996 | 4 268 839 |
| Betalbar skatt | 5 | | |
| Skyldige offentlige avgifter | | 6 301 899 | 3 213 345 |
| Annen kortsiktig gjeld | 10 | 8 488 758 | 6 131 048 |
| Sum kortsiktig gjeld | | 37 099 516 | 25 684 569 |
| Sum gjeld | | 55 968 595 | 73 002 068 |
| SUM EGENKAPITAL OG GJELD | | 61 189 884 | 79 115 534 |

POSTER UTENOM BALANSEN



Balanse

| Beløp i: NOK | Note | 2023 | 2022 |
|---------------------|-------------|-------------|-------------|
| Garantistillelser | 7 | | |



Brønnøysundregistrene

ÅRSREGNSKAP FOR REGNSKAPSÅRET 2023 - GENERELL INFORMASJON

Journalnummer: 2024 730545

Enheten

Organisasjonsnummer: 967 110 167
Organisasjonsform: Aksjeselskap
Foretaksnavn: BEAUTY PRODUCTS THORSEN AS
Forretningsadresse: Verpetveien 17
1543 VESTBY

Regnskapsår

Årsregnskapets periode: 01.01.2023 - 31.12.2023

Konsern

Morselskap i konsern: Nei

Regnskapsregler

Regler for små foretak benyttet: Ja
Benyttet ved utarbeidelsen av
årsregnskapet til selskapet: Regnskapslovens alminnelige regler

Årsregnskapet fastsatt av kompetent organ

Bekreftet av representant for selskapet: Frode Røste
Dato for fastsettelse av årsregnskapet: 14.08.2024

Grunnlag for avgivelse

År 2023: Årsregnskap er elektronisk innlevert.
År 2022: Tall er hentet fra elektronisk innlevert årsregnskap fra 2023.

Det er ikke krav til at årsregnskapet m.v. som sendes til Regnskapsregisteret er undertegnet. Kontrollen på at dette er utført ligger hos revisor/enhetens øverste organ. Sikkerheten ivaretas ved at innsender har rolle/rettighet for innsending av årsregnskapet via Altinn, og ved at det bekreftes at årsregnskapet er fastsatt av kompetent organ.

Brønnøysundregistrene, 24.08.2024



Organisasjonsnr: 967 110 167
BEAUTY PRODUCTS THORSEN AS

RESULTATREGNSKAP

| Beløp i: NOK | Note | 2023 | 2022 |
|---|------|-------------------|-------------------|
| RESULTATREGNSKAP | | | |
| Inntekter | | | |
| Salgsinntekt | 2 | 82 936 886 | 66 376 603 |
| Andre driftsinntekter | | 269 200 | 176 810 |
| Sum inntekter | | 83 206 086 | 66 553 412 |
| Kostnader | | | |
| Varekostnad | | 40 008 889 | 33 264 036 |
| Lønnskostnader | 3 | 21 810 793 | 14 572 655 |
| Avskrivning på driftsmidler | 4 | 8 566 489 | 4 484 751 |
| Andre driftskostnader | 3 | 8 269 330 | 6 508 585 |
| Sum kostnader | | 78 655 500 | 58 830 027 |
| Driftsresultat | | 4 550 586 | 7 723 385 |
| Finansinntekter og finanskostnader | | | |
| Annen renteinntekt | | | 95 |
| Andre finansinntekter | | 1 746 176 | 664 |
| Sum finansinntekter | | 1 746 176 | 759 |
| Annen rentekostnad | | 1 344 666 | |
| Annen finanskostnad | | 817 867 | 36 717 |
| Sum finanskostnader | | 2 162 533 | 36 717 |
| Netto finans | | -416 358 | -35 957 |
| Ordinært resultat før skattekostnad | | | |
| Skattekostnad på resultat | 5 | 4 134 228 | 7 687 428 |
| 909 530 | | | 1 759 308 |
| Ordinært resultat etter skattekostnad | | 3 224 698 | 5 928 120 |
| Årsresultat | 6 | 3 224 698 | 5 928 120 |
| Årsresultat etter minoritetsinteresser | | 3 224 698 | 5 928 120 |
| Totalresultat | | 3 224 698 | 5 928 120 |
| Overføringer og disponeringer | | | |
| Avgitt konsernbidrag | | 4 116 875 | 2 999 754 |
| Overført til annen egenkapital | | | 2 928 366 |
| Overført fra annen egenkapital | | -892 177 | |
| Sum overføringer og disponeringer | | 3 224 698 | 5 928 120 |





Organisasjonsnr: 967 110 167
BEAUTY PRODUCTS THORSEN AS

BALANSE

| Beløp i: NOK | Note | 2023 | 2022 |
|--|------|-------------------|-------------------|
| BALANSE - EIENDELER | | | |
| Anleggsmidler | | | |
| Immaterielle eiendeler | | | |
| Goodwill | 4 | 25 479 900 | 32 760 000 |
| Sum immaterielle eiendeler | | 25 479 900 | 32 760 000 |
| Varige driftsmidler | | | |
| Transportmidler | 4 | 598 500 | 764 100 |
| Driftsløsøre, inventar og o.a utstyr | 4 | 5 698 200 | 4 739 606 |
| Sum varige driftsmidler | | 6 296 700 | 5 503 706 |
| Finansielle anleggsmidler | | | |
| Lån til foretak i samme konsern | | | 17 004 414 |
| Sum finansielle anleggsmidler | | | 17 004 414 |
| Sum anleggsmidler | | 31 776 600 | 55 268 120 |
| Omløpsmidler | | | |
| Varer | | | |
| Sum varer | 7 | 21 965 804 | 17 226 107 |
| Fordringer | | | |
| Kundefordringer | 7 | 5 783 128 | 4 720 346 |
| Andre kortsiktige fordringer | | 453 381 | 352 708 |
| Sum fordringer | | 6 236 508 | 5 073 054 |
| Bankinnskudd, kontanter og lignende | | | |
| BANKINNSKUDD, KONTANTER O. L. | 8 | 1 210 972 | 1 548 253 |
| Sum bankinnskudd, kontanter og lignende | | 1 210 972 | 1 548 253 |
| Sum omløpsmidler | | 29 413 284 | 23 847 414 |
| SUM EIENDELER | | 61 189 884 | 79 115 534 |
| BALANSE - EGENKAPITAL OG GJELD | | | |
| Egenkapital | | | |
| Innskutt egenkapital | | | |
| Aksjekapital | 6, 9 | 2 000 000 | 2 000 000 |
| Beholdning av egne aksjer | 9 | | |



| | | | |
|--|----------|-------------------|-------------------|
| Annen innskutt egenkapital | 6 | 781 291 | 781 291 |
| Sum innskutt egenkapital | | 2 781 291 | 2 781 291 |
| Opptjent egenkapital | | | |
| Annen egenkapital | 6 | 2 439 999 | 3 332 175 |
| Sum opptjent egenkapital | | 2 439 999 | 3 332 175 |
| Sum egenkapital | 6 | 5 221 289 | 6 113 466 |
| Gjeld | | | |
| Langsiktig gjeld | | | |
| Utsatt skatt | 5 | 664 884 | 916 524 |
| Sum avsetninger for forpliktelseser | | 664 884 | 916 524 |
| Annen langsiktig gjeld | | | |
| Gjeld til kredittinstitusjoner | 10 | 8 204 195 | 36 400 975 |
| Øvrig langsiktig gjeld | | 10 000 000 | 10 000 000 |
| Sum annen langsiktig gjeld | | 18 204 195 | 46 400 975 |
| Sum langsiktig gjeld | | 18 869 079 | 47 317 499 |
| Kortsiktig gjeld | | | |
| Gjeld til kredittinstitusjoner | | 18 914 863 | 12 071 336 |
| Leverandørgjeld | | 3 393 996 | 4 268 839 |
| Betalbar skatt | 5 | | |
| Skyldige offentlige avgifter | | 6 301 899 | 3 213 345 |
| Annen kortsiktig gjeld | 10 | 8 488 758 | 6 131 048 |
| Sum kortsiktig gjeld | | 37 099 516 | 25 684 569 |
| Sum gjeld | | 55 968 595 | 73 002 068 |
| SUM EGENKAPITAL OG GJELD | | 61 189 884 | 79 115 534 |
| POSTER UTENOM BALANSEN | | | |
| Garantistillelser | 7 | | |



Organisasjonsnr: 967 110 167
BEAUTY PRODUCTS THORSEN AS

NOTEOPPLYSNINGER - SELSKAP - alle poster oppgitt i hele tall

Note

Antall årsverk i regnskapsåret
0.00

Sum Beløp

Balanseført verdi 31.12. Varige driftsmidler Immaterielle eiend.

Konsernregnskap

Morselskapet sitt navn

Forretningskontor for morselskapet

Begrunnelse for at datterselskap er utelatt fra konsolideringen

Samlet beløp - tilknyttet selskap Årets Fjorårets

Samlet beløp - foretak i samme konsern Årets Fjorårets

Samlet beløp - foretak i samme konsern Årets Fjorårets

Samlet beløp - felles kontrollert virksomhet Årets Fjorårets

Pantstillelse Beløp

Beholdning av egne aksjer Antall Pålydende Andel av aksjek.



Beauty Products Thorsen AS Styrets årsberetning 2023

Virksomhetens art:

Salg av kosmetikk

Redegjørelse for årsregnskapet:

Beauty Eiendom AS underliggende selskaper hadde en omsetning på 83 millioner med en EBITDA på 14 mnok. Resultatet og omsetning er etter ledelsens målsetting.

Selskapets likviditetsmessige situasjon er tilfredsstillende.

Resultatet endte på kr. 3.224.698 som disponeres med kr. 4.116.875.- i avgitt konsernbidrag og overførsel av kr. 892.177.- fra annen egenkapital.

Utviklingen i selskapet har vært som budsjettert og planlagt. Enkelte forhold har påvirket resultatet negativt, hovedsakelig forklart med prisvekst i markedet generelt. Årsregnskapet er basert på fortsatt drift.

Virksomheten drives fra leide lokaler i Verpetveien 17, 1543 Vestby kommune.

Beauty Products Thorsen AS har ikke hatt noen skader eller ulykker. Arbeidsmiljøet anses som godt og stabilt. Det har ikke vært sykefravær av vesentlig betydning. Det er ingen tiltak igangsatt annet enn vanlige sosiale aktiviteter for ansatte.

Selskapets drift er av slik karakter at det ikke forurensar det ytre miljøet. Bedriften foretar aktsomhetsvurderinger og utfører sin plikt i samsvar med «Lov om virksomhets åpenhet og arbeid med grunnleggende menneskerettigheter og anstendig arbeidsforhold» (åpenhetsloven).

Det er ikke tegnet egen styreforsikring.

Foretakets utsikter:

Selskapet er i en positiv utvikling og vil fortsette med samme målsetting som tidligere, å ivareta selskapets verdier og inntektsgrunnlag.

Likestilling:

Selskapets ledelse består av 25 % menn og 75 % kvinner.

Oglo, 14. september 2023

For styret i Beauty Products Thorsen AS

Frøde Røste

Styrets leder

Hanne Monique Westgaard

Hanne Monique Westgaard
styremedlem

Caroline Døbelis

Caroline Døbelis

Styremedlem

Hilde Sjøtveit

Hilde Sjøtveit

Hilde Sjøtveit
Daglig leder



| Kontantstrømsoppstilling | |
|--|--------------|
| Beauty Products Thorsen AS | |
| Kontantstrømmer fra operasjonelle aktiviteter | 2023 |
| Resultat før skattekostnad | 4 134 228 |
| Betalte skatter | 0 |
| Ordinære avskrivninge | 8 566 489 |
| Endring i varelager/forskudd leverand | -4 739 697 |
| Endring i kundefordringe | -1 062 782 |
| Endring av leverandørgjel | -874 843 |
| Endring i andre tidsavgrensingspost | 487 844 |
| Netto kontantstrøm fra operasjonelle aktiviteter | 6 511 239 |
| Kontantstrømmer fra investeringsaktiviteter | |
| Avgitt konsernbidrag til søsterselskå | -4 116 875 |
| Mottatt konsernbidrag fra morselskå | 0 |
| Utbetaling ved kjøp av varige driftsmidl | -2 351 283 |
| Utbetaling utbytte | 0 |
| Innbetaling ved salg av driftsmidl | 271 900 |
| Netto kontantstrøm fra investeringsaktivitet | -6 196 258 0 |
| Kontantstrømmer fra finansieringsaktiviteter | |
| Endring langsiktig gjel | -28 196 780 |
| Endring langsiktige fordringe | 17 004 414 |
| Endring kortsiktig gjel | 10 540 104 |
| Netto økning av kassekredit | 0 |
| Netto kontantstrømmer fra finansieringsaktivitet | -652 262 |
| Netto endring i kontanter og kontantekvivalente | -337 281 0 |
| Kontanter og kontantekvivalente 01.01. | 1 548 253 |
| Kontanter og kontantekvivalente 31.12 | 1 210 972 |
| Beauty Products Thorsen AS | |



| | |
|---|--|
|  | BankID Signing Frode Røste 2024-08-08 |
|  | BankID Signing Hanne Monique Westgaard 2024-08-08 |
|  | BankID Signing Caroline Flatekval Døbelis 2024-08-12 |
|  | BankID Signing Hilde Sjøtveit 2024-08-12 |





Årsregnskap 2023

Beauty Products Thorsen AS

Resultatregnskap
Balanse
Noter til regnskapet





Org.nr.: 967 110 167

 BankID Signing
Frode Røste
2024-08-08 BankID Signing
Hanne Monique Westgaard
2024-08-08 BankID Signing
Caroline Flatekval Døbelis
2024-08-12 BankID Signing
Hilke Sjøtveit
2024-08-12**Beauty Products Thorsen AS****RESULTATREGNSKAP**



| DRIFTSINNEKTER | Note | 2021 | 2022 |
|-----------------------------------|-------------|-------------------|-------------------|
| Salgsinntekt | | 82 936 886 | 66 376 603 |
| Andre driftsinntekter | | 269 200 | 176 810 |
| SUM DRIFTSINNEKTER | | 83 206 086 | 66 553 412 |
| DRIFTSKOSTNADER | | | |
| Varekostnad | | 40 008 889 | 33 264 036 |
| Lønnskostnader | 2 | 21 810 793 | 14 572 655 |
| Avskrivning på driftsmidler | 3 | 8 566 489 | 4 484 751 |
| Andre driftskostnader | 2 | 8 269 330 | 6 508 585 |
| SUM DRIFTSKOSTNADER | | 78 655 500 | 58 830 027 |
| DRIFTSRESULTAT | | 4 550 586 | 7 723 385 |
| FINANSPOSTER | | | |
| Andre renteinntekter | | 0 | 95 |
| Andre finansinntekter | | 1 746 176 | 664 |
| Andre rentekostnader | | 1 344 666 | 0 |
| Annen finanskostnad | | 817 867 | 36 717 |
| RESULTAT AV FINANSPOSTER | | -416 358 | -35 957 |
| RESULTAT FØR SKATTEKOSTNAD | | 4 134 228 | 7 687 428 |
| Skattekostnad på resultat | 4 | 909 530 | 1 759 308 |
| ÅRSRESULTAT | 5 | 3 224 698 | 5 928 120 |
| OVERFØRINGER | | | |
| Avsatt konsernbidrag | | 4 116 875 | 2 999 754 |
| Overført til annen egenkapital | | 0 | 2 928 366 |
| Overført fra annen egenkapital | | 892 177 | 0 |
| SUM OVERFØRINGER | | 3 224 698 | 5 928 120 |

Beauty Products Thorsen AS

 BankID Signing
Frode Røste
2024-08-08 BankID Signing
Hanne Monique Westgaard
2024-08-08 BankID Signing
Caroline Flatekval Dobelis
2024-08-12 BankID Signing
Hilke Sjøtveit
2024-08-12**Beauty Products Thorsen AS****BALANSE**

| EIENDELER | Note | 2021 | 2020 |
|--------------------------------------|-------------|-------------------|-------------------|
| ANLEGGSMIDLER | | | |
| Goodwill | 3 | 25 479 900 | 32 760 000 |
| SUM IMMATERIELLE EIENDELER | | 25 479 900 | 32 760 000 |
| VARIGE DRIFTSMIDLER | | | |
| Transportmidler | 3 | 598 500 | 764 100 |
| Driftsløsøre, inventar og o.a utstyr | 3 | 5 698 200 | 4 739 606 |
| SUM VARIGE DRIFTSMIDLER | | 6 296 700 | 5 503 706 |
| FINANSIELLE DRIFTSMIDLER | | | |
| Lån til foretak i samme konsern | | 0 | 17 004 414 |
| SUM FINANSIELLE DRIFTSMIDLER | | 0 | 17 004 414 |
| SUM ANLEGGSMIDLER | | 31 776 600 | 55 268 120 |
| OMLØPSMIDLER | | | |
| VAREBEHOLDNING | 6 | 21 965 804 | 17 226 107 |
| FORDRINGER | | | |
| Kundefordringer | 6 | 5 783 128 | 4 720 346 |
| Andre kortsiktige fordringer | | 453 381 | 352 708 |
| SUM FORDRINGER | | 6 236 508 | 5 073 054 |
| BANKINNSKUDD, KONTANTER O.L. | 7 | 1 210 972 | 1 548 253 |
| SUM OMLØPSMIDLER | | 29 413 284 | 23 847 414 |
| SUM EIENDELER | | 61 189 884 | 79 115 534 |

Beauty Products Thorsen AS

 BankID Signing
Frode Røste
2024-08-08 BankID Signing
Hanne Monique Westgaard
2024-08-08 BankID Signing
Caroline Flatekval Dobelis
2024-08-12 BankID Signing
Hilke Sjøtveit
2024-08-12**Beauty Products Thorsen AS****BALANSE**

| EGENKAPITAL OG GJELD | Note | 2021 | 2020 |
|--|-------------|--------------------------|--------------------------|
| EGENKAPITAL | | | |
| Aksjekapital | 5, 8 | 2 000 000 | 2 000 000 |
| Annen innskudd egenkapital | 5 | 781 291 | 781 291 |
| SUM INNSKUTT EGENKAPITAL | | <u>2 781 291</u> | <u>2 781 291</u> |
| OPPTJENT EGENKAPITAL | | | |
| Annen egenkapital | 5 | 2 439 999 | 3 332 175 |
| SUM OPPTJENT EGENKAPITAL | | <u>2 439 999</u> | <u>3 332 175</u> |
| SUM EGENKAPITAL | 5 | <u>5 221 289</u> | <u>6 113 466</u> |
| GJELD | | | |
| Utsatt skatt | 4 | 664 884 | 916 524 |
| SUM AVSETNINGER FOR FORPLIKTELSER | | <u>664 884</u> | <u>916 524</u> |
| ANNEN LANGSIKTIG GJELD | | | |
| Gjeld til konsernselskap | 9 | 8 204 195 | 36 400 975 |
| Øvrig langsiktig gjeld | | 10 000 000 | 10 000 000 |
| SUM ANNEN LANGSIKTIG GJELD | | <u>18 204 195</u> | <u>46 400 975</u> |
| KORTSIKTIG GJELD | | | |
| Gjeld til kredittinstitusjoner | | 18 914 863 | 12 071 336 |
| Leverandørgjeld | | 3 393 996 | 4 268 839 |
| Skyldige offentlige avgifter | | 6 301 899 | 3 213 345 |
| Annen kortsiktig gjeld | 9 | 8 488 758 | 6 131 048 |
| SUM KORTSIKTIG GJELD | | <u>37 099 516</u> | <u>25 684 569</u> |
| SUM GJELD | | <u>55 968 595</u> | <u>73 002 068</u> |
| SUM GJELD OG EGENKAPITAL | | <u>61 189 884</u> | <u>79 115 534</u> |

Beauty Products Thorsen AS



 BankID Signing
Frode Røste
2024-08-08
 BankID Signing
Hanne Monique Westgaard
2024-08-08
 BankID Signing
Caroline Flatekval Dobelis
2024-08-12
 BankID Signing
Hilde Sjøtveit
2024-08-12

Beauty Products Thorsen AS

BALANSE

ÅS, 30.06.2024

Styret i Beauty Products Thorsen AS

Frode Røste
styreleder/daglig leder

Hanne Monique Westgaard
styremedlem

Caroline Flatekval Dobelis
styremedlem

Hilde Sjøtveit
daglig leder

Beauty Products Thorsen AS



Regnskapsprinsipper

Årsregnskapet er satt opp i samsvar med regnskapsloven og NRS 8 - God regnskapsforetak.



Skatt

Skattekostnaden i resultatregnskapet omfatter både periodens betalbare skatt og endring i utsatt skatt. Utsatt skatt er beregnet med 22 % på grunnlag av de midlertidige forskjeller som eksisterer mellom regnskapsmessige og skattemessige verdier, samt ligningsmessig underskudd til fremføring ved utgangen av regnskapsåret. Skatteøkende og skattereduserende midlertidige forskjeller som reverserer eller kan reverseres i samme periode er utlignet og nettoført.

Klassifisering og vurdering av anleggsmidler

Anleggsmidler omfatter eiendeler bestemt til varig eie og bruk. Anleggsmidler er vurdert til anskaffelseskost. Varige driftsmidler balanseføres og avskrives over driftsmidlets økonomiske levetid. Avskrivningsperioden for fast eiendom anskaffet etter 2009 er dekomponert i en del som gjelder råbygget og en del som gjelder faste tekniske installasjoner. Varige driftsmidler nedskrives til gjenvinnbart beløp ved verdifall som forventes ikke å være forbigående. Gjenvinnbart beløp er det høyeste av netto salgsverdi og verdi i bruk. Verdi i bruk er nåverdi av fremtidige kontantstrømmer knyttet til eiendelen. Nedskrivningen reverseres når grunnlaget for nedskrivningen ikke lenger er til stede.

Klassifisering og vurdering av omløpsmidler

Omløpsmidler og kortsiktig gjeld omfatter normalt poster som forfaller til betaling innen ett år etter balansedagen, samt poster som knytter seg til varekretsløpet. Omløpsmidler vurderes til laveste verdi av anskaffelseskost og virkelig verdi.

Varer

Varer er vurdert til det laveste av anskaffelseskost og netto salgsverdi.

Fordringer

Kundefordringer og andre fordringer oppføres til pålydende etter fradrag for avsetning til forventet tap. Avsetning til tap gjøres på grunnlag av en individuell vurdering av de enkelte fordringene.

Note 2 Lønnskostnader og ytelser, godtgjørelser til daglig leder, styret og revisor

Lønnskostnader

| | 2023 | 2022 |
|--------------------|-------------------|-------------------|
| Lønninger | 17 799 038 | 12 248 134 |
| Arbeidsgiveravgift | 2 833 315 | 1 833 608 |
| Pensjonskostnader | 479 893 | 141 005 |
| Andre ytelser | 698 547 | 349 908 |
| Sum | 21 810 793 | 14 572 655 |

Selskapet har i 2023 sysselsatt 14,2 årsverk.

Pensjonsforpliktelser

Selskapet er pliktig til å ha tjenstepensjonsordning etter lov om obligatorisk tjenstepensjon. Selskapets pensjonsordninger tilfredsstiller kravene i denne lov.



Note 3 Anleggsmidler

| | Goodwill | Driftsløsøre, inventar ol. | Transportr idle | |
|------------------------------------|-------------------|-------------------------------|--------------------|-------------------|
| Anskaffelseskost pr. 01.01.23 | 36 400 975 | 6 582 941 | 1 364 24 | |
| + Tilgang kjøpte driftsmidler | | 2 085 283 | 266 000 | |
| - Avgang i året | | | 359 000 | 359 000 |
| = Anskaffelseskost 31.12.23 | 36 400 975 | 8 668 224 | 1 271 240 | 46 340 438 |
| Akkumulerte avskrivninger 31.12.23 | 10 921 075 | 2 970 024 | 672 740 | 14 563 838 |
| = Bokført verdi 31.12.23 | 25 479 900 | 5 698 200 | 598 500 | 31 776 600 |
| Årets ordinære avskrivninger | 7 280 100 | 1 126 689 | 159 700 | 8 566 489 |
| Økonomisk levetid | 5 år | 0-10 år | 0-10 år | |

BankID Signing
Frode Røste
2024-08-08

BankID Signing
Hanne Monique Westgaard
2024-08-08

BankID Signing
Caroline Flatkval Dobelis
2024-08-12

BankID Signing
Hilde Sjøtveit
2024-08-12

Note 4 Skatt

| Årets skattekostnad | 2023 | 2022 |
|--|----------------|------------------|
| Resultatført skatt på ordinært resultat: | | |
| Betalbar skatt | 1 161 170 | 846 085 |
| Endring i utsatt skattefordel | -251 640 | 913 223 |
| Skattekostnad ordinært resultat | 909 530 | 1 759 308 |
| Skattepliktig inntekt: | | |
| Resultat før skatt | 4 134 228 | 7 687 428 |
| Permanente forskjeller | 0 | 2 944 |
| Endring i midlertidige forskjeller | 1 143 817 | -4 151 011 |
| Avgitt konsernbidrag | -5 278 045 | -3 539 361 |
| Skattepliktig inntekt | 0 | 0 |
| Betalbar skatt i balansen: | | |
| Betalbar skatt på årets resultat | 1 161 170 | 846 085 |
| Betalbar skatt på avgitt konsernbidrag | -1 161 170 | -846 085 |
| Sum betalbar skatt i balansen | 0 | 0 |

Skatteeffekten av midlertidige forskjeller som har gitt opphav til utsatt skatt og utsatte skattefordeler, spesifisert på typer av midlertidige forskjeller

| | 2023 | 2022 | Endring |
|----------------------------------|------------------|------------------|------------------|
| Varige driftsmidler | 3 222 199 | 4 355 448 | 1 133 249 |
| Varebeholdning | 0 | 0 | 1 |
| Fordringer | -200 000 | -189 432 | 10 568 |
| Sum | 3 022 199 | 4 166 017 | 1 143 817 |
| Grunnlag for utsatt skatt | 3 022 199 | 4 166 017 | 1 143 817 |
| Utsatt skatt (22 %) | 664 884 | 916 524 | 251 640 |



Note 5 Egenkapital

| | Aksjekapital | Annen Innskutt egenkapital | Annen egenkapital | |
|----------------------|------------------|----------------------------------|----------------------|------------------|
| Pr. 31.12. 2022 | 2 000 000 | 781 291 | 3 332 175 | |
| Årets resultat | | | 3 224 698 | 3 224 698 |
| Konsembidrag avgitt | | | -4 116 875 | -4 116 875 |
| Pr 31.12.2023 | 2 000 000 | 781 291 | 2 439 999 | 5 221 289 |



Note 6 Pantstillelser og garantier

| | 31.12.2023 | 31.12.2022 |
|--|-------------------|-------------------|
| Pantsikret gjeld, pantstillelser og garantier | | |
| Pantstillelse varelager til Handelsbanken | 0 | 6 000 000 |
| Pantstillelse kundefordringer til Handelsbanken | 0 | 6 000 000 |
| Pantstillelse varelager til Svea Finans | 30 000 000 | 0 |
| Pantstillelse kundefordringer til Svea Finans | 30 000 000 | 0 |
| Sum | 60 000 000 | 12 000 000 |
| Regnskapsført verdi av pantsikrede eiendeler | | |
| Varelager | 21 965 804 | 17 226 107 |
| Kundefordringer | 5 783 128 | 8 223 671 |
| Sum | 27 748 931 | 25 449 778 |

Note 7 Bankinnskudd

Innestående midler på skattetrekkskonto (bundne midler) er på kr. 755 919.

Note 8 Aksjonærer

Aksjekapitalen i Beauty Products Thorsen AS pr. 31.12 består av:

| | Antall | Pålydende | Bokført |
|-----------------|--------------|-----------|------------------|
| Ordinære aksjer | 2 000 | 1 000,0 | 2 000 000 |
| Sum | 2 000 | | 2 000 000 |

Eierstruktur

De største aksjonærene i % pr. 31.12 var:

| | Ordinære | Eierandel | Stemmeandel |
|-------------------|----------|-----------|-------------|
| Beauty Eiendom AS | 2 000 | 100,0 | 100,0 |




Note 9 Mellomværende med selskap i samme konsern m.v.


Årets konsernbidrag Beauty Eiendom AS

Gjeld Beauty Eiendom AS

Sum

 BankID Signing
Frode Røste
2024-08-08

 BankID Signing
Hanne Monique Westgaard
2024-08-08

 BankID Signing
Caroline Flatekval Døbelis
2024-08-12

Annen l  BankID Signing
Håke Sjøtveit
2024-08-12

5 278 045

8 204 195

13 482 240

Årets konsernbidrag fremkommer under annen kortsiktig gjeld i balansen.



L S T

R E V I S J O N

Til generalforsamlingen i Beauty Products Thorsen AS

Uavhengig revisors beretning

Konklusjon

Vi har revidert årsregnskapet for Beauty Products Thorsen AS som viser et overskudd på kr 3.224.698.-. Årsregnskapet består av balanse per 31. desember 2023, resultatregnskap for regnskapsåret avsluttet per denne datoen og noter til årsregnskapet, herunder et sammendrag av viktige regnskapsprinsipper.

Etter vår mening

- oppfyller årsregnskapet gjeldende lovkrav, og
- gir årsregnskapet et rettviseende bilde av selskapets finansielle stilling per 31. desember 2023 og av dets resultater for regnskapsåret avsluttet per denne datoen i samsvar med regnskapslovens regler og god regnskapsskikk i Norge.

Grunnlag for konklusjonen

Vi har gjennomført revisjonen i samsvar med International Standards on Auditing (ISA-ene). Våre oppgaver og plikter i henhold til disse standardene er beskrevet nedenfor under "Revisors oppgaver og plikter ved revisjonen av årsregnskapet". Vi er uavhengige av selskapet i samsvar med kravene i relevante lover og forskrifter i Norge og International Code of Ethics for Professional Accountants (inkludert internasjonale uavhengighetsstandarder) utstedt av International Ethics Standards Board for Accountants (IESBA-reglene), og vi har overholdt våre øvrige etiske forpliktelser i samsvar med disse kravene. Innhentet revisjonsbevis er etter vår vurdering tilstrekkelig og hensiktsmessig som grunnlag for vår konklusjon.

Øvrig informasjon

Styret og daglig leder (ledelsen) er ansvarlige for øvrig informasjon som er publisert sammen med årsregnskapet. Øvrig informasjon består av årsberetningen. Vår konklusjon om årsregnskapet ovenfor dekker ikke øvrig informasjon.

I forbindelse med revisjonen av årsregnskapet er det vår oppgave å lese øvrig informasjon. Formålet er å vurdere hvorvidt det foreligger vesentlig inkonsistens mellom den øvrige informasjonen og årsregnskapet og den kunnskap vi har opparbeidet oss under revisjonen av årsregnskapet, eller hvorvidt øvrig informasjon fremstår som vesentlig feil. Vi har plikt til å rapportere dersom øvrig informasjon fremstår som vesentlig feil. Vi har ingenting å rapportere i så henseende.

Ledelsens ansvar for årsregnskapet

Ledelsen er ansvarlig for å utarbeide årsregnskapet og for at det gir et rettviseende bilde i samsvar med regnskapslovens regler og god regnskapsskikk i Norge. Ledelsen er også ansvarlig for slik intern kontroll som den finner nødvendig for å kunne utarbeide et årsregnskap som ikke inneholder vesentlig feilinformasjon, verken som følge av misligheter eller utilsiktede feil. Ved utarbeidelsen av årsregnskapet må ledelsen ta standpunkt til selskapets evne til fortsatt drift og opplyse om forhold av betydning for fortsatt drift. Forutsetningen om fortsatt drift skal legges til grunn for årsregnskapet så lenge det ikke er sannsynlig at virksomheten vil bli avvirket.

LST Revisjon AS – Godkjent revisjonsselskap

Kolbotnveien 7, Sentrumsbygget, 1410 Kolbotn
Telefon: 66 80 09 66 – E-post: post@lst.no
Organisasjonsnummer: 921 087 101 Foretaksregisteret

MEDELEM I
REVISORFØRRENINGEN



Revisors oppgaver og plikter ved revisjonen av årsregnskapet

Vårt mål er å oppnå betryggende sikkerhet for at årsregnskapet som helhet ikke inneholder vesentlig feilinformasjon, verken som følge av misligheter eller utilsiktede feil, og å avgi en revisjonsberetning som inneholder vår konklusjon. Betryggende sikkerhet er en høy grad av sikkerhet, men ingen garanti for at en revisjon utført i samsvar med ISA-ene, alltid vil avdekke vesentlig feilinformasjon. Feilinformasjon kan oppstå som følge av misligheter eller utilsiktede feil. Feilinformasjon er å anse som vesentlig dersom den enkeltvis eller samlet med rimelighet kan forventes å påvirke de økonomiske beslutningene som brukerne foretar på grunnlag av årsregnskapet.

Som del av en revisjon i samsvar med ISA-ene, utøver vi profesjonelt skjønn og utviser profesjonell skepsis gjennom hele revisjonen. I tillegg:

- identifiserer og vurderer vi risikoen for vesentlig feilinformasjon i årsregnskapet, enten det skyldes misligheter eller utilsiktede feil. Vi utformer og gjennomfører revisjonshandlinger for å håndtere slike risikoer, og innhenter revisjonsbevis som er tilstrekkelig og hensiktsmessig som grunnlag for vår konklusjon. Risikoen for at vesentlig feilinformasjon som følge av misligheter ikke blir avdekket, er høyere enn for feilinformasjon som skyldes utilsiktede feil, siden misligheter kan innebære samarbeid, forfalskning, bevisste utelatelser, uriktige fremstillinger eller overstyring av intern kontroll.
- opparbeider vi oss en forståelse av internkontroll som er relevant for revisjonen, for å utforme revisjonshandlinger som er hensiktsmessige etter omstendighetene, men ikke for å gi uttrykk for en mening om effektiviteten av selskapets interne kontroll.
- evaluerer vi om de anvendte regnskapsprinsippene er hensiktsmessige og om regnskapsestimaterne og tilhørende noteopplysninger utarbeidet av ledelsen er rimelige.
- konkluderer vi på om ledelsens bruk av fortsatt drift-forutsetningen er hensiktsmessig, og basert på innhentede revisjonsbevis, hvorvidt det foreligger vesentlig usikkerhet knyttet til hendelser eller forhold som kan skape tvil av betydning om selskapets evne til fortsatt drift. Dersom vi konkluderer med at det eksisterer vesentlig usikkerhet, kreves det at vi i revisjonsberetningen henleder oppmerksomheten på tilleggsopplysningene i årsregnskapet, eller, dersom slike tilleggsopplysninger ikke er tilstrekkelige, at vi modifierer vår konklusjon. Våre konklusjoner er basert på revisjonsbevis innhentet frem til datoen for revisjonsberetningen. Etterfølgende hendelser eller forhold kan imidlertid medføre at selskapet ikke kan fortsette driften.
- evaluerer vi den samlede presentasjonen, strukturen og innholdet i årsregnskapet, inkludert tilleggsopplysningene, og hvorvidt årsregnskapet gir uttrykk for de underliggende transaksjonene og hendelsene på en måte som gir et rettviseende bilde.

Vi kommuniserer med styret blant annet om det planlagte innholdet i og tidspunkt for revisjonsarbeidet og eventuelle vesentlige funn i revisjonen, herunder vesentlige svakheter i internkontroll som vi avdekker gjennom revisjonen.

Kolbotn, 14. august 2024

Lst Revisjon AS

Egil Skjelsrud
Statsautorisert revisor

LST Revisjon AS – Godkjent revisjonsselskap

Kolbotnveien 7, Sentrumsbygget, 1410 Kolbotn
Telefon: 66 80 09 66 – E-post: post@lst.no
Organisasjons-: 921 087 101 Foretaksregisteret

MEBLEN I
REVISORFORBENNINGEN