



ÅRSREGNSKAPET FOR REGNSKAPSÅRET 2022 - GENERELL INFORMASJON

Enheten

Organisasjonsnummer:	926 934 449
Organisasjonsform:	Aksjeselskap
Foretaksnavn:	SKOGR GRUPPEN AS
Forretningsadresse:	Torget 5 1707 SARPSBORG

Regnskapsår

Årsregnskapets periode:	01.01.2022 - 31.12.2022
-------------------------	-------------------------

Konsern

Morselskap i konsern:	Ja
Konsernregnskap lagt ved:	Nei

Regnskapsregler

Regler for små foretak benyttet:	Ja
Benyttet ved utarbeidelsen av årsregnskapet til selskapet:	Regnskapslovens alminnelige regler

Årsregnskapet fastsatt av kompetent organ

Bekreftet av representant for selskapet:	Håkon Lie-Holt
Dato for fastsettelse av årsregnskapet:	31.05.2023

Grunnlag for avgivelse

År 2022: Årsregnskapet er elektronisk innlevert
År 2021: Tall er hentet fra elektronisk innlevert årsregnskap fra 2022

Det er ikke krav til at årsregnskapet m.v. som sendes til Regnskapsregisteret er undertegnet. Kontrollen på at dette er utført ligger hos revisor/enhetens øverste organ. Sikkerheten ivaretas ved at innsender har rolle/rettighet for innsending av årsregnskapet via Altinn, og ved at det bekreftes at årsregnskapet er fastsatt av kompetent organ.

Brønnøysundregistrene, 08.06.2024



Resultatregnskap

Beløp i: NOK	Note	2022	2021
RESULTATREGNSKAP			
Kostnader			
Lønnskostnad	1, 2		
Avskrivning av driftsmidler og immaterielle eiendeler	3	22 012	
Annen driftskostnad		87 666	25 421
Sum kostnader		109 678	25 421
Driftsresultat		-109 678	-25 421
Finansinntekter og finanskostnader			
Inntekt på investering i datterselskap		388 000	50 000
Annen renteinntekt		257	
Sum finansinntekter		388 257	50 000
Annen rentekostnad		11 279	
Sum finanskostnader		11 279	
Netto finans		376 978	50 000
Ordinært resultat før skattekostnad		267 299	24 579
Ordinært resultat etter skattekostnad		267 299	24 579
Årsresultat	4	267 299	24 579
Årsresultat etter minoritetsinteresser		267 299	24 579
Totalresultat		267 299	24 579
Overføringer og disponeringer			
Avsatt til annen egenkapital		267 299	24 579
Sum overføringer og disponeringer		267 299	24 579



Balanse

Beløp i: NOK	Note	2022	2021
BALANSE - EIENDELER			
Anleggsmidler			
Immaterielle eiendeler			
Konsesjoner, patenter o.l.		30 376	
Sum immaterielle eiendeler		30 376	
Varige driftsmidler			
Tomter, bygninger o.a. fast eiendom	3		
Maskiner og anlegg	3		
Skip og flytende installasjoner	3		
Driftsløsøre, inventar o.a. utstyr	3	20 985	
Sum varige driftsmidler	3	20 985	
Finansielle anleggsmidler			
Investering i datterselskap	5	300 000	300 000
Investering i annet foretak i samme konsern	5		
Lån til foretak i samme konsern	6	200 000	
Investeringer i tilknyttet selskap	5	184 000	
Lån til tilknyttet selskap og felles kontrollert virksomhet	6	600 000	
Investeringer i aksjer og andeler		20 000	20 000
Andre langsiktige fordringer	6		
Sum finansielle anleggsmidler		1 304 000	320 000
Sum anleggsmidler		1 355 361	320 000
Omløpsmidler			
Varer			
Fordringer			
Konsernfordringer		388 000	50 000
Sum fordringer		388 000	50 000
Investeringer			
Aksjer og andeler i foretak i samme konsern	5		
Bankinnskudd, kontanter og lignende			



Balanse

Beløp i: NOK	Note	2022	2021
Bankinnskudd, kontanter o.l.		66 932	153 259
Sum bankinnskudd, kontanter og lignende		66 932	153 259
Sum omløpsmidler		454 932	203 259
SUM EIENDELER		1 810 293	523 259
BALANSE - EGENKAPITAL OG GJELD			
Egenkapital			
Innskutt egenkapital			
Aksjekapital	7	767 000	500 000
Beholdning av egne aksjer	7		
Sum innskutt egenkapital		767 000	500 000
Opptjent egenkapital			
Annen egenkapital		280 058	12 759
Sum opptjent egenkapital		280 058	12 759
Sum egenkapital	4	1 047 058	512 759
Gjeld			
Langsiktig gjeld			
Annen langsiktig gjeld			
Øvrig langsiktig gjeld	2	751 955	
Sum annen langsiktig gjeld		751 955	
Sum langsiktig gjeld		751 955	0
Kortsiktig gjeld			
Leverandørgjeld			10 500
Annen kortsiktig gjeld		11 279	
Sum kortsiktig gjeld		11 279	10 500
Sum gjeld		763 234	10 500
SUM EGENKAPITAL OG GJELD		1 810 293	523 259



Balanse

Beløp i: NOK	Note	2022	2021
---------------------	-------------	-------------	-------------



Brønnøysundregistrene

ÅRSREGNSKAP FOR REGNSKAPSÅRET 2022 - GENERELL INFORMASJON

Journalnummer: 2023 456809

Enheten

Organisasjonsnummer: 926 934 449
Organisasjonsform: Aksjeselskap
Foretaksnavn: SKOGR GRUPPEN AS
Forretningsadresse: Torget 5
1707 SARPSBORG

Regnskapsår

Årsregnskapets periode: 01.01.2022 - 31.12.2022

Konsern

Morselskap i konsern: Ja
Konsernregnskap lagt ved: Nei

Regnskapsregler

Regler for små foretak benyttet: Ja
Benyttet ved utarbeidelsen av
årsregnskapet til selskapet: Regnskapslovens alminnelige regler

Årsregnskapet fastsatt av kompetent organ

Bekreftet av representant for selskapet: Håkon Lie-Holt
Dato for fastsettelse av årsregnskapet: 31.05.2023

Revisjon

Årsregnskapet er utarbeidet av ekstern
autorisert regnskapsfører: Ja

Grunnlag for avgivelse

År 2022: Årsregnskap er elektronisk innlevert.
År 2021: Tall er hentet fra elektronisk innlevert årsregnskap fra 2022.

Det er ikke krav til at årsregnskapet m.v. som sendes til Regnskapsregisteret er undertegnet. Kontrollen på at dette er utført ligger hos revisor/enhetens øverste organ. Sikkerheten ivaretas ved at innsender har rolle/rettighet for innsending av årsregnskapet via Altinn, og ved at det bekreftes at årsregnskapet er fastsatt av kompetent organ.

Brønnøysundregistrene, 10.06.2023



Organisasjonsnr: 926 934 449
SKOGR GRUPPEN AS

RESULTATREGNSKAP

Beløp i: NOK	Note	2022	2021
RESULTATREGNSKAP			
Kostnader			
Lønnskostnad	1, 2		
Avskrivning av driftsmidler og immaterielle eiendeler	3	22 012	
Annen driftskostnad		87 666	25 421
Sum kostnader		109 678	25 421
Driftsresultat		-109 678	-25 421
Finansinntekter og finanskostnader			
Inntekt på investering i datterselskap		388 000	50 000
Annen renteinntekt		257	
Sum finansinntekter		388 257	50 000
Annen rentekostnad		11 279	
Sum finanskostnader		11 279	
Netto finans		376 978	50 000
Ordinært resultat før skattekostnad		267 299	24 579
Ordinært resultat etter skattekostnad		267 299	24 579
Årsresultat	4	267 299	24 579
Årsresultat etter minoritetsinteresser		267 299	24 579
Totalresultat		267 299	24 579
Overføringer og disponeringer			
Avsatt til annen egenkapital		267 299	24 579
Sum overføringer og disponeringer		267 299	24 579



Organisasjonsnr: 926 934 449
SKOGR GRUPPEN AS

BALANSE

Beløp i: NOK **Note** **2022** **2021**

BALANSE - EIENDELER

Anleggsmidler

Immaterielle eiendeler

Konsesjoner, patenter o.l. 30 376
Sum immaterielle eiendeler 30 376

Varige driftsmidler

Tomter, bygninger o.a.
fast eiendom 3
Maskiner og anlegg 3
Skip og flytende
installasjoner 3
Driftsløsøre, inventar o.
a. utstyr 3 20 985
Sum varige driftsmidler 3 20 985

Finansielle anleggsmidler

Investering i datterselskap 5 300 000 300 000
Investering i annet
foretak i samme konsern 5
Lån til foretak i samme
konsern 6 200 000
Investeringer i
tilknyttet selskap 5 184 000
Lån til tilknyttet
selskap og felles
kontrollert virksomhet 6 600 000
Investeringer i aksjer og
andeler 20 000 20 000
Andre langsiktige
fordringer 6
Sum finansielle
anleggsmidler 1 304 000 320 000
Sum anleggsmidler 1 355 361 320 000

Omløpsmidler

Varer

Fordringer

Konsernfordringer 388 000 50 000
Sum fordringer 388 000 50 000

Investeringer

Aksjer og andeler i
foretak i samme konsern 5

Bankinnskudd, kontanter og lignende



Bankinnskudd, kontanter o. l.		66 932	153 259
Sum bankinnskudd, kontanter og lignende		66 932	153 259
Sum omløpsmidler		454 932	203 259
SUM EIENDELER		1 810 293	523 259
 BALANSE - EGENKAPITAL OG GJELD			
Egenkapital			
Innskutt egenkapital			
Aksjekapital	7	767 000	500 000
Beholdning av egne aksjer	7		
Sum innskutt egenkapital		767 000	500 000
Opptjent egenkapital			
Annen egenkapital		280 058	12 759
Sum opptjent egenkapital		280 058	12 759
Sum egenkapital	4	1 047 058	512 759
Gjeld			
Langsiktig gjeld			
Annen langsiktig gjeld			
Øvrig langsiktig gjeld	2	751 955	
Sum annen langsiktig gjeld		751 955	
Sum langsiktig gjeld		751 955	0
Kortsiktig gjeld			
Leverandørgjeld			10 500
Annen kortsiktig gjeld		11 279	
Sum kortsiktig gjeld		11 279	10 500
Sum gjeld		763 234	10 500
SUM EGENKAPITAL OG GJELD		1 810 293	523 259



Organisasjonsnr: 926 934 449
SKOGR GRUPPEN AS

NOTEOPPLYSNINGER - SELSKAP - alle poster oppgitt i hele tall

Note

Antall årsverk i regnskapsåret
0.00

<u>Sum</u>	<u>Beløp</u>
<u>Balanseført verdi 31.12.</u>	<u>Varige driftsmidler Immaterielle eiend.</u>

Konsernregnskap

Morselskapet sitt navn

Forretningskontor for morselskapet

Begrunnelse for at datterselskap er utelatt fra konsolideringen

<u>Samlet beløp - tilknyttet selskap</u>	<u>Årets</u>	<u>Fjorårets</u>
--	--------------	------------------

<u>Samlet beløp - foretak i samme konsern</u>	<u>Årets</u>	<u>Fjorårets</u>
---	--------------	------------------

<u>Samlet beløp - foretak i samme konsern</u>	<u>Årets</u>	<u>Fjorårets</u>
---	--------------	------------------

<u>Samlet beløp - felles kontrollert virksomhet</u>	<u>Årets</u>	<u>Fjorårets</u>
---	--------------	------------------

<u>Pantstillelse</u>	<u>Beløp</u>
----------------------	--------------

<u>Beholdning av egne aksjer</u>	<u>Antall</u>	<u>Pålydende</u>	<u>Andel av aksjek.</u>
----------------------------------	---------------	------------------	-------------------------



Årsregnskap 2022

Skogr Gruppen AS

Resultatregnskap
Balanse
Noter til regnskapet



Org.nr.: 926 934 449



RESULTATREGNSKAP

SKOGR GRUPPEN AS

DRIFTSINNEKTER OG DRIFTSKOSTNADER	Note	2022	2021
Avskrivning av driftsmidler og immaterielle eiendeler	3	22 012	0
Annen driftskostnad		87 666	25 421
Sum driftskostnader		109 678	25 421
Driftsresultat		-109 678	-25 421
FINANSINNEKTER OG FINANSKOSTNADER			
Inntekt på investering i datterselskap		388 000	50 000
Annen renteinntekt		257	0
Annen rentekostnad		11 279	0
Resultat av finansposter		376 978	50 000
Resultat før skattekostnad		267 299	24 579
Årsresultat	4	267 299	24 579
OVERFØRINGER			
Avsatt til annen egenkapital		267 299	24 579
Sum overføringer		267 299	24 579



BALANSE

SKOGR GRUPPEN AS

EIENDELER	Note	2022	2021
ANLEGGSMIDLER			
IMMATERIELLE EIENDELER			
Konsesjoner, patenter o.l.		30 376	0
Sum immaterielle eiendeler		30 376	0
VARIGE DRIFTSMIDLER			
Driftsløsøre, inventar o.a. utstyr	3	20 985	0
Sum varige driftsmidler	3	20 985	0
FINANSIELLE ANLEGGSMIDLER			
Investeringer i datterselskap	5	300 000	300 000
Lån til foretak i samme konsern	6	200 000	0
Investeringer i tilknyttet selskap	5	184 000	0
Lån til tilknyttet selskap og felles kontrollert virksomhet	6	600 000	0
Investeringer i aksjer og andeler		20 000	20 000
Sum finansielle anleggsmidler		1 304 000	320 000
Sum anleggsmidler		1 355 361	320 000
OMLØPSMIDLER			
FORDRINGER			
Kundefordringer konsern		0	50 000
Konsernfordringer		388 000	0
Sum fordringer		388 000	50 000
INVESTERINGER			
Bankinnskudd, kontanter o.l.		66 932	153 259
Sum omløpsmidler		454 932	203 259
Sum eiendeler		1 810 293	523 259



BALANSE

SKOGR GRUPPEN AS

EGENKAPITAL OG GJELD	Note	2022	2021
EGENKAPITAL			
INNSKUTT EGENKAPITAL			
Aksjekapital	7	767 000	500 000
Sum innskutt egenkapital		767 000	500 000
OPPTJENT EGENKAPITAL			
Annen egenkapital		280 058	12 759
Sum opptjent egenkapital		280 058	12 759
Sum egenkapital	4	1 047 058	512 759
GJELD			
AVSETNING FOR FORPLIKTELSER			
ANNEN LANGSIKTIG GJELD			
Øvrig langsiktig gjeld	2	751 955	0
Sum annen langsiktig gjeld		751 955	0
KORTSIKTIG GJELD			
Leverandørgjeld		0	10 500
Annen kortsiktig gjeld		11 279	0
Sum kortsiktig gjeld		11 279	10 500
Sum gjeld		763 234	10 500
Sum egenkapital og gjeld		1 810 293	523 259

31.05.2023
Styret i Skogr Gruppen AS

Håkon Lie-Holt
styreleder

Dag Thomas Svendsen
styremedlem

Tommy Steen Skovly
styremedlem

Jonas Nikolai Grimsøen
styremedlem



Regnskapsprinsipper

Årsregnskapet er satt opp i samsvar med regnskapsloven og NRS 8 - God regnskapsskikk for små foretak.

SKATT

Skattekostnaden i resultatregnskapet omfatter både periodens betalbare skatt og endring i utsatt skatt. Utsatt skatt er beregnet med 22 % på grunnlag av de midlertidige forskjeller som eksisterer mellom regnskapsmessige og skattemessige verdier, samt ligningsmessig underskudd til fremføring ved utgangen av regnskapsåret. Skatteøkende og skattereduserende midlertidige forskjeller som reverserer eller kan reverseres i samme periode er utlignet og nettoført.

KLASSIFISERING OG VURDERING AV ANLEGGSMIDLER

Anleggsmidler omfatter eiendeler bestemt til varig eie og bruk. Anleggsmidler er vurdert til anskaffelseskost. Varige driftsmidler balanseføres og avskrives over driftsmidlets økonomiske levetid. Avskrivningsperioden for fast eiendom anskaffet etter 2009 er dekomponert i en del som gjelder råbygget og en del som gjelder faste tekniske installasjoner. Varige driftsmidler nedskrives til gjenvinnbart beløp ved verdifall som forventes ikke å være forbigående. Gjenvinnbart beløp er det høyeste av netto salgsverdi og verdi i bruk. Verdi i bruk er nåverdi av fremtidige kontantstrømmer knyttet til eiendelen. Nedskrivningen reverseres når grunnlaget for nedskrivningen ikke lenger er til stede.

KLASSIFISERING OG VURDERING AV OMLØPSMIDLER

Omløpsmidler og kortsiktig gjeld omfatter normalt poster som forfaller til betaling innen ett år etter balansedagen, samt poster som knytter seg til varekretsløpet. Omløpsmidler vurderes til laveste verdi av anskaffelseskost og virkelig verdi.

AKSJER I DATTERSELSKAP

Datterselskap vurderes etter kostmetoden i selskapsregnskapet. Investeringen er vurdert til anskaffelseskost for aksjene med mindre nedskrivning har vært nødvendig. Det er foretatt nedskrivning til virkelig verdi når verdifall skyldes årsaker som ikke kan forventes å være forbigående og det må anses nødvendig etter god regnskapsskikk. Nedskrivninger er reversert når grunnlaget for nedskrivning ikke lenger er til stede.

Utbytte, konsernbidrag og andre utdelinger fra datterselskap er inntektsført samme år som det er avsatt i givers regnskap. Overstiger utbytte / konsernbidraget andelen av opptjent resultat etter anskaffelsestidspunktet, representerer den overskytende del tilbakebetaling av investert kapital, og utdelingene er fratrukket investeringens verdi i balansen til morselskapet.

FORDRINGER

Kundefordringer og andre fordringer oppføres til pålydende etter fradrag for avsetning til forventet tap. Avsetning til tap gjøres på grunnlag av en individuell vurdering av de enkelte fordringene.

Note 1 Lønnskostnader og antall årsverk

LØNNKOSTNADER

	2022	2021
Sum	0	0

Selskapet har i 2022 sysselsatt 0 årsverk.



Note 2 Lån og sikkerhetsstillelse til nærstående parter

Det er lånt inn 751 955kr til selskapet fra aksjonærene. Det beregnes 3 % rente p.a. av det til enhver tid skyldige beløp fra og med den dato Lånet utbetales. Renten betales etterskuddsvis hvert år med forfallstidspunkter 15. januar, første gang 15. januar 2023. Det er dermed avsatt 11 279kr i rentekostnader for 2022.

Note 3 Anleggsmidler

	Driftsløstøre, inventar ol.	Sum
+ Tilgang kjøpte driftsmidler	73 373	73 373
= Anskaffelseskost 31.12.22	73 373	73 373
Akkumulerte avskrivninger 31.12.22	22 012	22 012
= Bokført verdi 31.12.22	51 361	51 361
Årets ordinære avskrivninger	22 012	22 012
Økonomisk levetid	3 år	

Note 4 Egenkapital

	Aksjekapital	Overkurs	Annen Innskutt egenkapital	Annen egenkapital	Sum egenkapital
Pr. 31.12.2021	500 000	0	-11 820	24 579	512 759
Årets resultat				267 299	267 299
Emisjon/kapitaløkning	267 000			0	267 000
Pr 31.12.2022	767 000	0	-11 820	291 878	1 047 058

Note 5 Datterselskap, TS og FKV

	Kontor- kommune	Eier- andel	Egenkapital	Resultat
DS/FKV/TS				
Ask Label AS	SARPSBORG	67,0 %	0	0
Fyri Forvaltning AS	SARPSBORG	50,0 %	0	0
Gran Oppgjør AS	SARPSBORG	100,0 %	408 000	494 000
Studio Eik AS	SARPSBORG	50,0 %	171 000	136 000
Sum			579 000	630 000
Sum verdipapirer			579 000	630 000



Note 6 Fordringer med forfall senere enn ett år

	2022	2021
Lån til tilknyttet selskap/ felleskontrollert virksomhet	600 000	0
Lån til foretak i samme konsern	200 000	0
Sum langsiktige fordringer	800 000	0

Lånene er ikke renteberegnet pr. 31.12.2022

Note 7 Aksjonærer

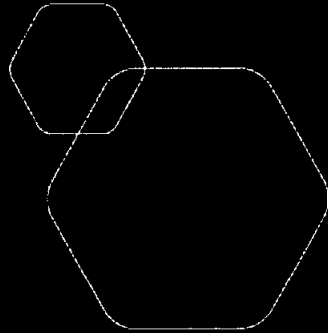
AKSJEKAPITALEN I SKOGR GRUPPEN AS PR. 31.12 BESTÅR AV:

	Antall	Pålydende	Bokført
Ordinære aksjer	767	1 000,0	767 000
Sum	767		767 000

EIERSTRUKTUR

De største aksjonærene i % pr. 31.12 var:


	Ordinære	Eierandel	Stemmeandel
JONASNG16 HOLDING AS	180	23,5	23,5
D.T.S HOLDING AS	77	10,0	10,0
HKA HOLDING AS	77	10,0	10,0
LIE-HOLT INVEST AS	77	10,0	10,0
BE-INVEST AS	51	6,6	6,6
HKAA HOLDING AS	51	6,6	6,6
METO INVEST AS	51	6,6	6,6
MÅLENG INVEST AS	51	6,6	6,6
SONDRE LIEN HOLDING AS	51	6,6	6,6
TAC EIENDOM AS	51	6,6	6,6
WINTHER HANSEN HOLDING AS	50	6,5	6,5
Totalt antall aksjer	767	100,0	100,0




Årsregnskap 2022 Skogr Gruppen AS

Resultatregnskap
Balanse
Noter til regnskapet

Org.nr.: 926 934 449

 BankID Signing
Dag Thomas Svendsen
2023-05-25

 BankID Signing
Håkon Lie-Holt
2023-05-29

 BankID Signing
Tommy Steen Skovly
2023-05-30

 BankID Signing
Jonas Nikolai Grimsøen
2023-05-31




RESULTATREGNSKAP

SKOGR GRUPPEN AS


DRIFTSINTEKTER OG DRIFTSKOSTNADER	Note	2022	2021
Avskrivning av driftsmidler og immaterielle eiendeler	3	22 012	0
Annen driftskostnad		87 666	25 421
Sum driftskostnader		109 678	25 421
Driftsresultat		-109 678	-25 421
FINANSINTEKTER OG FINANSKOSTNADER			
Inntekt på investering i datterselskap		388 000	50 000
Annen renteinntekt		257	0
Annen rentekostnad		11 279	0
Resultat av finansposter		376 978	50 000
Resultat før skattekostnad		267 299	24 579
Årsresultat	4	267 299	24 579
OVERFØRINGER			
Avsatt til annen egenkapital		267 299	24 579
Sum overføringer		267 299	24 579


SKOGR GRUPPEN AS

SIDE 2

 BankID Signing
Dag Thomas Svendsen
2023-05-25

 BankID Signing
Håkon Lie-Holt
2023-05-29

 BankID Signing
Tommy Steen Skovly
2023-05-30

 BankID Signing
Jonas Nikolai Grimszén
2023-05-31




BALANSE

SKOGR GRUPPEN AS


EIENDELER	Note	2022	2021
ANLEGGSMIDLER			
IMMATERIELLE EIENDELER			
Konsesjoner, patenter o.l.		30 376	0
Sum immaterielle eiendeler		30 376	0
VARIGE DRIFTSMIDLER			
Driftsløsøre, inventar o.a. utstyr	3	20 985	0
Sum varige driftsmidler	3	20 985	0
FINANSIELLE ANLEGGSMIDLER			
Investeringer i datterselskap	5	300 000	300 000
Lån til foretak i samme konsern	6	200 000	0
Investeringer i tilknyttet selskap	5	184 000	0
Lån til tilknyttet selskap og felles kontrollert virksomhet	6	600 000	0
Investeringer i aksjer og andeler		20 000	20 000
Sum finansielle anleggsmidler		1 304 000	320 000
Sum anleggsmidler		1 355 361	320 000
OMLØPSMIDLER			
FORDRINGER			
Kundefordringer konsern		0	50 000
Konsernfordringer		388 000	0
Sum fordringer		388 000	50 000
INVESTERINGER			
Bankinnskudd, kontanter o.l.		66 932	153 259
Sum omløpsmidler		454 932	203 259
Sum eiendeler		1 810 293	523 259

SKOGR GRUPPEN AS

SIDE 3

 BankID Signing
Dag Thomas Svendsen
2023-05-25

 BankID Signing
Håkon Lie-Holt
2023-05-29

 BankID Signing
Tommy Steen Skovly
2023-05-30

 BankID Signing
Jonas Nikolai Grimsøen
2023-05-31



BALANSE

SKOGR GRUPPEN AS

EGENKAPITAL OG GJELD	Note	2022	2021
EGENKAPITAL			
INNSKUTT EGENKAPITAL			
Aksjekapital	7	767 000	500 000
Sum innskutt egenkapital		767 000	500 000
OPPTJENT EGENKAPITAL			
Annen egenkapital		280 058	12 759
Sum opptjent egenkapital		280 058	12 759
Sum egenkapital	4	1 047 058	512 759
GJELD			
AVSETNING FOR FORPLIKTELSE			
ANNEN LANGSIKTIG GJELD			
Øvrig langsiktig gjeld	2	751 955	0
Sum annen langsiktig gjeld		751 955	0
KORTSIKTIG GJELD			
Leverandørgjeld		0	10 500
Annen kortsiktig gjeld		11 279	0
Sum kortsiktig gjeld		11 279	10 500
Sum gjeld		763 234	10 500
Sum egenkapital og gjeld		1 810 293	523 259

25.05.2023

Styret i Skogr Gruppen AS

Håkon Lie-Holt
styreleder


Dag Thomas Svendsen
styremedlem

Tommy Steen Skovly
styremedlem


Jonas Nikolai Grimsøen
styremedlem


SKOGR GRUPPEN AS

SIDE 4

 BankID Signing
Dag Thomas Svendsen
2023-05-25

 BankID Signing
Håkon Lie-Holt
2023-05-29

 BankID Signing
Tommy Steen Skovly
2023-05-30

 BankID Signing
Jonas Nikolai Grimsøen
2023-05-31



Regnskapsprinsipper

Årsregnskapet er satt opp i samsvar med regnskapsloven og NRS 8 - God regnskapsskikk for små foretak.

SKATT

Skattekostnaden i resultatregnskapet omfatter både periodens betalbare skatt og endring i utsatt skatt. Utsatt skatt er beregnet med 22 % på grunnlag av de midlertidige forskjeller som eksisterer mellom regnskapsmessige og skattemessige verdier, samt ligningsmessig underskudd til fremføring ved utgangen av regnskapsåret. Skatteøkende og skattereduserende midlertidige forskjeller som reverserer eller kan reverseres i samme periode er utlignet og nettoført.

KLASSIFISERING OG VURDERING AV ANLEGGSMIDLER

Anleggsmidler omfatter eiendeler bestemt til varig eie og bruk. Anleggsmidler er vurdert til anskaffelseskost. Varige driftsmidler balanseføres og avskrives over driftsmidlets økonomiske levetid. Avskrivningsperioden for fast eiendom anskaffet etter 2009 er dekomponert i en del som gjelder råbygget og en del som gjelder faste tekniske installasjoner. Varige driftsmidler nedskrives til gjenvinnbart beløp ved verdifall som forventes ikke å være forbigående. Gjenvinnbart beløp er det høyeste av netto salgsverdi og verdi i bruk. Verdi i bruk er nåverdi av fremtidige kontantstrømmer knyttet til eiendelen. Nedskrivningen reverseres når grunnlaget for nedskrivningen ikke lenger er til stede.

KLASSIFISERING OG VURDERING AV OMLØPSMIDLER

Omløpsmidler og kortsiktig gjeld omfatter normalt poster som forfaller til betaling innen ett år etter balansedagen, samt poster som knytter seg til varekretsløpet. Omløpsmidler vurderes til laveste verdi av anskaffelseskost og virkelig verdi.

AKSJER I DATTERSELSKAP

Datterselskap vurderes etter kostmetoden i selskapsregnskapet. Investeringen er vurdert til anskaffelseskost for aksjene med mindre nedskrivning har vært nødvendig. Det er foretatt nedskrivning til virkelig verdi når verdifall skyldes årsaker som ikke kan forventes å være forbigående og det må anses nødvendig etter god regnskapsskikk. Nedskrivninger er reversert når grunnlaget for nedskrivning ikke lenger er til stede.

Utbytte, konsernbidrag og andre utdelinger fra datterselskap er inntektsført samme år som det er avsatt i givers regnskap. Overstiger utbytte / konsernbidraget andelen av opptjent resultat etter anskaffelsestidspunktet, representerer den overskytende del tilbakebetaling av investert kapital, og utdelingene er fratrukket investeringens verdi i balansen til morselskapet.

FORDRINGER

Kundefordringer og andre fordringer oppføres til pålydende etter fradrag for avsetning til forventet tap. Avsetning til tap gjøres på grunnlag av en individuell vurdering av de enkelte fordringene.

Note 1 Lønnskostnader og antall årsverk

LØNNSKOSTNADER

	2022	2021
Sum	0	0

Selskapet har i 2022 sysselsatt 0 årsverk.



Note 2 Lån og sikkerhetsstillelse til nærstående parter

Det er lånt inn 751 955kr til selskapet fra aksjonærene. Det beregnes 3 % rente p.a. av det til enhver tid skyldige beløp fra og med den dato lånet utbetales. Renten betales etterskuddsvis hvert år med forfallstidspunkter 15. januar, første gang 15. januar 2023. Det er dermed avsatt 11 279kr i rentekostnader for 2022.

Note 3 Anleggsmidler

	Driftsløsøre, inventar ol.	Sum
+ Tilgang kjøpte driftsmidler	73 373	73 373
= Anskaffelseskost 31.12.22	73 373	73 373
Akkumulerte avskrivninger 31.12.22	22 012	22 012
= Bokført verdi 31.12.22	51 361	51 361
Årets ordinære avskrivninger	22 012	22 012
Økonomisk levetid	3 år	

Note 4 Egenkapital

	Aksjekapital	Overkurs	Annen Innskutt egenkapital	Annen egenkapital	Sum egenkapital
Pr. 31.12.2021	500 000	0	-11 820	24 579	512 759
Årets resultat				267 299	267 299
Emisjon/kapitaløkning	267 000			0	267 000
Pr 31.12.2022	767 000	0	-11 820	291 878	1 047 058

Note 5 Datterselskap, TS og FKV

	Kontor- kommune	Eier- andel	Egenkapital	Resultat
DS/FKV/TS				
Ask Label AS	SARPSBORG	67,0 %	0	0
Fyri Forvaltning AS	SARPSBORG	50,0 %	0	0
Gran Oppgjør AS	SARPSBORG	100,0 %	408 000	494 000
Studio Eik AS	SARPSBORG	50,0 %	171 000	136 000
Sum			579 000	630 000
Sum verdipapirer			579 000	630 000



Note 6 Fordringer med forfall senere enn ett år

	2022	2021
Lån til tilknyttet selskap/ felleskontrollert virksomhet	600 000	0
Lån til foretak i samme konsern	200 000	0
Sum langsiktige fordringer	800 000	0

Lånene er ikke renteberegnet pr. 31.12.2022

Note 7 Aksjonærer

AKSJEKAPITALEN I SKOGR GRUPPEN AS PR. 31.12 BESTÅR AV:

	Antall	Pålydende	Bokført
Ordinære aksjer	767	1 000,0	767 000
Sum	767		767 000

EIERSTRUKTUR

De største aksjonærene i % pr. 31.12 var:

	Ordinære	Eierandel	Stemmeandel
JONASNG16 HOLDING AS	180	23,5	23,5
D.T.S HOLDING AS	77	10,0	10,0
HKA HOLDING AS	77	10,0	10,0
LIE-HOLT INVEST AS	77	10,0	10,0
BE-INVEST AS	51	6,6	6,6
HKAA HOLDING AS	51	6,6	6,6
METO INVEST AS	51	6,6	6,6
MÅLENG INVEST AS	51	6,6	6,6
SONDRE LIEN HOLDING AS	51	6,6	6,6
TAC EIENDOM AS	51	6,6	6,6
WINTHER HANSEN HOLDING AS	50	6,5	6,5
Totalt antall aksjer	767	100,0	100,0



CENTER REVISJON

Center Revisjon AS
Tuneveien 97
1712 Grålum
Telefon: 69 10 44 30
Orgnr. 916788517 MVA
Bankkonto: 6129.06.78845
centerrevisjon.no
Medlem - Den Norske Revisorforening

Til Generalforsamlingen i

SKOGR GRUPPEN AS

Orgnr. 926934449

UAVHENGIG REVISORS BERETNING

Konklusjon

Vi har revidert årsregnskapet til SKOGR GRUPPEN AS som viser et **overskudd på kr. 267.299**, som består av balanse per 31. desember 2022 og resultatregnskap for det avsluttede regnskapsåret, og noter til årsregnskapet, herunder et sammendrag av viktige regnskapsprinsipper.

Etter vår mening

- oppfyller årsregnskapet gjeldende lovkrav, og
- gir årsregnskapet et rettviseende bilde av selskapets finansielle stilling pr 31. desember 2022 og av dets resultat og kontantstrømmer for regnskapsåret avsluttet per denne datoen i samsvar med regnskapslovens regler og god regnskapsskikk i Norge.

Grunnlag for konklusjonen

Vi har gjennomført revisjonen i samsvar med de internasjonale revisjonsstandardene International Standards on Auditing (ISA-ene). Våre oppgaver og plikter i henhold til disse standardene er beskrevet i avsnittet om «revisors oppgaver og plikter ved revisjon av årsregnskapet». Vi er uavhengige av selskapet slik det kreves i lov, forskrift og International Code of Ethics for Professional Accountants (inkludert internasjonale uavhengighetsstandarder) utstedt av the International Ethics Standards Board for Accountants (IESBA-reglene), og vi har overholdt våre øvrige etiske forpliktelser i samsvar med disse kravene. Innhentet revisjonsbevis er etter vår vurdering tilstrekkelig og hensiktsmessig som grunnlag for vår konklusjon.

Ledelsens ansvar for årsregnskapet

Ledelsen er ansvarlig for å utarbeide årsregnskapet og for at det gir et rettviseende bilde i samsvar med regnskapslovens regler og god regnskapsskikk i Norge. Ledelsen er også ansvarlig for slik intern kontroll som den finner nødvendig for å kunne utarbeide et årsregnskap som ikke inneholder vesentlig feilinformasjon, verken som følge av misligheter eller utilsiktede feil.

Ved utarbeidelsen av årsregnskapet må ledelsen ta standpunkt til selskapets evne til fortsatt drift og opplyse om forhold av betydning om fortsatt drift. Forutsetningen om fortsatt drift skal legges til grunn for årsregnskapet så lenge det ikke er sannsynlig at virksomheten vil bli avvirket.



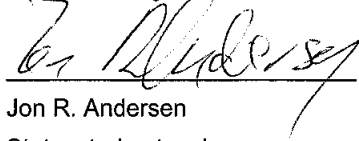
Revisors oppgaver og plikter ved revisjon av årsregnskapet

Vårt mål er å oppnå betryggende sikkerhet for at årsregnskapet som helhet ikke inneholder vesentlig feilinformasjon, verken som følge av misligheter eller utilsiktede feil, og å avgi en revisjonsberetning som inneholder vår konklusjon. Betryggende sikkerhet er en høy grad av sikkerhet, men ingen garanti for at en revisjon utført i samsvar med ISA-ene, alltid vil avdekke vesentlig feilinformasjon som eksisterer. Feilinformasjon kan oppstå som følge av misligheter eller utilsiktede feil. Feilinformasjon blir vurdert som vesentlig dersom den enkeltvis eller samlet med rimelighet kan forventes å påvirke økonomiske beslutninger som brukerne foretar basert på årsregnskapet.

For videre beskrivelse av revisors oppgaver og plikter vises det til <https://revisorforeningen.no/revisjonsberetninger>.

Sarpsborg torsdag 25. mai 2023

Center Revisjon AS



Jon R. Andersen

Statsautorisert revisor