



ÅRSREGNSKAPET FOR REGNSKAPSÅRET 2024 - GENERELL INFORMASJON

Enheten

Organisasjonsnummer: 926 503 219
Organisasjonsform: Aksjeselskap
Foretaksnavn: M&M INVESTMENT AS
Forretningsadresse: Ladeveien 20
7066 TRONDHEIM

Regnskapsår

Årsregnskapets periode: 01.01.2024 - 31.12.2024

Konsern

Morselskap i konsern: Nei

Regnskapsregler

Regler for små foretak benyttet: Ja
Benyttet ved utarbeidelsen av årsregnskapet til selskapet: Regnskapslovens alminnelige regler

Årsregnskapet fastsatt av kompetent organ

Bekreftet av representant for selskapet: Mia Nordgaard Rasmussen
Dato for fastsettelse av årsregnskapet: 22.04.2025

Grunnlag for avgivelse

År 2024: Årsregnskapet er elektronisk innlevert
År 2023: Tall er hentet fra elektronisk innlevert årsregnskap fra 2024

Det er ikke krav til at årsregnskapet m.v. som sendes til Regnskapsregisteret er undertegnet. Kontrollen på at dette er utført ligger hos revisor/enhetens øverste organ. Sikkerheten ivaretas ved at innsender har rolle/rettighet for innsending av årsregnskapet via Altinn, og ved at det bekreftes at årsregnskapet er fastsatt av kompetent organ.

Brønnøysundregistrene, 25.06.2025



Resultatregnskap

Beløp i: NOK	Note	2024	2023
RESULTATREGNSKAP			
Inntekter			
Salgsinntekt		106 335	85 638
Sum inntekter		106 335	85 638
Kostnader			
Varekostnad		3 000	36 034
Lønnskostnad	1	0	0
Annen driftskostnad		22 516	19 940
Sum kostnader		25 516	55 974
Driftsresultat		80 819	29 664
Finansinntekter og finanskostnader			
Annen renteinntekt		3 485	1 637
Sum finansinntekter		3 485	1 637
Annen rentekostnad		77	704
Annen finanskostnad		60	-2 993
Sum finanskostnader		137	-2 289
Netto finans		3 348	3 926
Resultat før skattekostnad		84 167	33 590
Skattekostnad	2	18 465	7 424
Årsresultat		65 702	26 166
Overføringer og disponeringer			
Ordinært utbytte		0	25 000
Annen egenkapital		65 702	1 166
Sum overføringer og disponeringer		65 702	26 166



Balanse

Beløp i: NOK	Note	2024	2023
BALANSE - EIENDELER			
Anleggsmidler			
Immaterielle eiendeler			
Sum immaterielle eiendeler		0	0
Varige driftsmidler			
Sum varige driftsmidler		0	0
Finansielle anleggsmidler			
Sum finansielle anleggsmidler		0	0
Sum anleggsmidler		0	0
Omløpsmidler			
Varer			
Fordringer			
Andre kortsiktige fordringer		15 000	4 402
Sum fordringer		15 000	4 402
Investeringer			
Markedsbaserte aksjer	3	91 958	10 000
Sum investeringer		91 958	10 000
Bankinnskudd, kontanter og lignende			
Bankinnskudd, kontanter og lignende		65 563	107 386
Sum bankinnskudd, kontanter og lignende		65 563	107 386
Sum omløpsmidler		172 521	121 788
SUM EIENDELER		172 521	121 788

BALANSE - EGENKAPITAL OG GJELD

Egenkapital



Balanse

Beløp i: NOK	Note	2024	2023
Innskutt egenkapital			
Aksjekapital	4, 5	30 000	30 000
Sum innskutt egenkapital		30 000	30 000
Opptjent egenkapital			
Annen egenkapital	5	124 056	58 354
Sum opptjent egenkapital		124 056	58 354
Sum egenkapital		154 056	88 354
Gjeld			
Langsiktig gjeld			
Sum avsetninger for forpliktelser		0	0
Annen langsiktig gjeld			
Sum annen langsiktig gjeld		0	0
Sum langsiktig gjeld		0	0
Kortsiktig gjeld			
Leverandørgjeld		0	1 010
Betalbar skatt	2	18 465	7 424
Utbytte		0	25 000
Sum kortsiktig gjeld		18 465	33 434
Sum gjeld		18 465	33 434
SUM EGENKAPITAL OG GJELD		172 521	121 788



Brønnøysundregistrene

ÅRSREGNSKAP FOR REGNSKAPSÅRET 2024 - GENERELL INFORMASJON

Journalnummer: 2025 561118

Enheten

Organisasjonsnummer: 926 503 219
Organisasjonsform: Aksjeselskap
Foretaksnavn: M&M INVESTMENT AS
Forretningsadresse: Ladeveien 20
7066 TRONDHEIM

Regnskapsår

Årsregnskapets periode: 01.01.2024 - 31.12.2024

Konsern

Morselskap i konsern: Nei

Regnskapsregler

Regler for små foretak benyttet: Ja
Benyttet ved utarbeidelsen av
årsregnskapet til selskapet: Regnskapslovens alminnelige regler

Årsregnskapet fastsatt av kompetent organ

Bekreftet av representant for selskapet: Mia Nordgaard Rasmussen
Dato for fastsettelse av årsregnskapet: 22.04.2025

Revisjon

Selskapet har besluttet at årsregnskapet
ikke skal revideres: Ja
Årsregnskapet er utarbeidet av ekstern
autorisert regnskapsfører: Ja
Ekstern autorisert regnskapsfører har i
løpet av regnskapsåret bistått ved den
løpende regnskapsføringen eller utført
andre tjenester for selskapet enn å
utarbeide årsregnskapet: Ja

Grunnlag for avgivelse

År 2024: Årsregnskap er elektronisk innlevert.
År 2023: Tall er hentet fra elektronisk innlevert årsregnskap fra 2024.

Det er ikke krav til at årsregnskapet m.v. som sendes til Regnskapsregisteret er undertegnet. Kontrollen på at dette er utført ligger hos revisor/enhetens øverste organ. Sikkerheten ivaretas ved at innsender har rolle/rettighet for innsending av årsregnskapet via Altinn, og ved at det bekreftes at årsregnskapet er fastsatt av kompetent organ.

Brønnøysundregistrene, 24.06.2025

Brønnøysundregistrene
Postadresse: Postboks 900, 8910 Brønnøysund
Telefon: 75 00 75 00
E-post: firmapost@brreg.no Internett: www.brreg.no
Organisasjonsnummer: 974 760 673



Organisasjonsnr: 926 503 219
M&M INVESTMENT AS

RESULTATREGNSKAP

Beløp i: NOK	Note	2024	2023
RESULTATREGNSKAP			
Inntekter			
Salgsinntekt		106 335	85 638
Sum inntekter		106 335	85 638
Kostnader			
Varekostnad		3 000	36 034
Lønnskostnad	1	0	0
Annen driftskostnad		22 516	19 940
Sum kostnader		25 516	55 974
Driftsresultat		80 819	29 664
Finansinntekter og finanskostnader			
Annen renteinntekt		3 485	1 637
Sum finansinntekter		3 485	1 637
Annen rentekostnad		77	704
Annen finanskostnad		60	-2 993
Sum finanskostnader		137	-2 289
Netto finans		3 348	3 926
Resultat før skattekostnad		84 167	33 590
Skattekostnad	2	18 465	7 424
Årsresultat		65 702	26 166
Overføringer og disponeringer			
Ordinært utbytte		0	25 000
Annen egenkapital		65 702	1 166
Sum overføringer og disponeringer		65 702	26 166



Organisasjonsnr: 926 503 219
M&M INVESTMENT AS

BALANSE

Beløp i: NOK	Note	2024	2023
BALANSE - EIENDELER			
Anleggsmidler			
Immaterielle eiendeler			
Sum immaterielle eiendeler		0	0
Varige driftsmidler			
Sum varige driftsmidler		0	0
Finansielle anleggsmidler			
Sum finansielle anleggsmidler		0	0
Sum anleggsmidler		0	0
Omløpsmidler			
Varer			
Fordringer			
Andre kortsiktige fordringer		15 000	4 402
Sum fordringer		15 000	4 402
Investeringer			
Markedsbaserte aksjer	3	91 958	10 000
Sum investeringer		91 958	10 000
Bankinnskudd, kontanter og lignende			
Bankinnskudd, kontanter og lignende		65 563	107 386
Sum bankinnskudd, kontanter og lignende		65 563	107 386
Sum omløpsmidler		172 521	121 788
SUM EIENDELER		172 521	121 788
BALANSE - EGENKAPITAL OG GJELD			
Egenkapital			
Innskutt egenkapital			
Aksjekapital	4, 5	30 000	30 000
Sum innskutt egenkapital		30 000	30 000
Opptjent egenkapital			
Annen egenkapital	5	124 056	58 354
Sum opptjent egenkapital		124 056	58 354



Sum egenkapital	154 056	88 354
Gjeld		
Langsiktig gjeld		
Sum avsetninger for forpliktelse	0	0
Annen langsiktig gjeld		
Sum annen langsiktig gjeld	0	0
Sum langsiktig gjeld	0	0
Kortsiktig gjeld		
Leverandørgjeld	0	1 010
Betalbar skatt	2 18 465	7 424
Utbytte	0	25 000
Sum kortsiktig gjeld	18 465	33 434
Sum gjeld	18 465	33 434
SUM EGENKAPITAL OG GJELD	172 521	121 788



Organisasjonsnr: 926 503 219
M&M INVESTMENT AS

NOTEOPPLYSNINGER - SELSKAP - alle poster oppgitt i hele tall

Note

Regnskapsprinsipper

Årsregnskapet er satt opp i samsvar med regnskapsloven og god regnskapsskikk for små foretak. Salgsinntekter Inntektsføring ved salg av varer skjer på leveringstidspunktet. Tjenester inntektsføres etter hvert som de leveres. Klassifisering og vurdering av balanseposter Eiendeler som er knyttet til varekretsløpet er klassifisert som omløpsmidler. Fordringer klassifiseres som omløpsmidler hvis de forfaller til betaling innen ett år etter transaksjonsdagen. Tilsvarende klassifiseres gjeld som kortsiktig hvis gjelden forfaller til betaling innen ett år. Omløpsmidler vurderes til laveste av anskaffelseskost og virkelig verdi. Kortsiktig gjeld balanseføres til nominelt beløp på etableringstidspunktet. Anleggsmidler vurderes til anskaffelseskost. Varige anleggsmidler avskrives etter en fornuftig avskrivningsplan. Anleggsmidlene nedskrives til virkelig verdi ved verdifall som ikke forventes å være forbigående. Langsiktig gjeld med unntak av andre avsetninger balanseføres til nominelt beløp på etableringstidspunktet. Fordringer Kundefordringer og andre fordringer er oppført i balansen til pålydende etter fradrag for avsetning til forventet tap. Avsetning til tap gjøres på grunnlag av individuelle vurderinger av de enkelte fordringene. Forøvrig er følgende regnskapsprinsipper anvendt: FIFO-metoden for tilordning av anskaffelseskost for ombyttbare finansielle eiendeler, laveste verdis prinsipp for markedsbaserte finansielle omløpsmidler. Leieavtaler er ikke balanseført. Skatt Skattekostnaden i resultatregnskapet omfatter både periodens betalbare skatt og endring i utsatt skatt. Utsatt skatt er beregnet med 22% på grunnlag av de midlertidige forskjeller som eksisterer mellom regnskapsmessige og skattemessige verdier, samt skattemessig underskudd til fremføring ved utgangen av regnskapsåret. Skatteøkende og skattereduserende midlertidige forskjeller som reverserer eller kan reversere i samme periode er fastsatt og skattevirkningen er beregnet på nettogrunnlaget. Selskapet har ikke endret regnskapsprinsipp fra 2023 til 2024.

Note

1

Antall årsverk i regnskapsåret
0.00

Sum	Beløp
Balanseført verdi 31.12.	Varige driftsmidler Immaterielle eiend.

Konsernregnskap

Morselskapet sitt navn



Forretningskontor for morselskapet

Begrunnelse for at datterselskap er utelatt fra konsolideringen

<u>Samlet beløp - tilknyttet selskap</u>	<u>Årets</u>	<u>Fjorårets</u>
<u>Samlet beløp - foretak i samme konsern</u>	<u>Årets</u>	<u>Fjorårets</u>
<u>Samlet beløp - foretak i samme konsern</u>	<u>Årets</u>	<u>Fjorårets</u>
<u>Samlet beløp - felles kontrollert virksomhet</u>	<u>Årets</u>	<u>Fjorårets</u>
<u>Pantstillelse</u>		<u>Beløp</u>

Note

3

Virkelig verdi og resultatført verdiendr. i perioden, finansielle instrumenter

<u>Eiendel</u>	<u>Virk. verdi</u>	<u>Verdiendring</u>
Markedsbaserte aksjer (aksjefond)	100898.00	0.00
<u>Sum</u>	<u>Virk. Verdi</u>	<u>Verdiendring</u>
	100898.00	0.00

Mer om finansielle instrumenter

Investeringer i aksjefond

Beskrivelse av finansielle derivater

<u>Beholdning av egne aksjer</u>	<u>Antall</u>	<u>Pålydende</u>	<u>Andel av aksjek.</u>
----------------------------------	---------------	------------------	-------------------------

Note

Noteopplysninger ut over minimumskravene for små foretak



Årsregnskap for
M&M INVESTMENT AS

926503219

Regnskapsår
01.01.2024 - 31.12.2024



M&M INVESTMENT AS
926 503 219

Resultatregnskap

	Note	2024	2023
Driftsinntekter			
Salgsinntekt		106 335	85 638
Sum driftsinntekter		106 335	85 638
Driftskostnader			
Varekostnad		3 000	36 034
Annen driftskostnad		22 516	19 940
Sum driftskostnader		25 516	55 974
Driftsresultat		80 819	29 664
Finansinntekter			
Annen renteinntekt		3 485	1 637
Sum finansinntekter		3 485	1 637
Finanskostnader			
Annen rentekostnad		77	704
Annen finanskostnad		60	-2 993
Sum finanskostnader		137	-2 289
Netto finans		3 348	3 926
Resultat før skattekostnad		84 167	33 590
Skattekostnad	2	18 465	7 424
Årsresultat		65 702	26 166
Overføringer			
Ordinært utbytte		0	25 000
Annen egenkapital		65 702	1 166
Sum overføringer		65 702	26 166



M&M INVESTMENT AS
926 503 219

Balanse

	Note	31.12.2024	31.12.2023
EIENDELER			
Omløpsmidler			
Fordringer			
Andre kortsiktige fordringer		15 000	4 402
Sum fordringer		15 000	4 402
Investeringer			
Markedsbaserte aksjer	3	91 958	10 000
Sum investeringer		91 958	10 000
Bankinnskudd, kontanter og lignende			
Bankinnskudd, kontanter og lignende		65 563	107 386
Sum bankinnskudd, kontanter og lignende		65 563	107 386
Sum omløpsmidler		172 521	121 788
SUM EIENDELER		172 521	121 788



M&M INVESTMENT AS
926 503 219

Balanse

	Note	31.12.2024	31.12.2023
EGENKAPITAL OG GJELD			
Egenkapital			
Innskutt egenkapital			
Aksjekapital	4, 5	30 000	30 000
Sum innskutt egenkapital		30 000	30 000
Opptjent egenkapital			
Annen egenkapital	5	124 056	58 354
Sum opptjent egenkapital		124 056	58 354
Sum egenkapital		154 056	88 354
Gjeld			
Kortsiktig gjeld			
Leverandørgjeld		0	1 010
Betalbar skatt	2	18 465	7 424
Utbytte		0	25 000
Sum kortsiktig gjeld		18 465	33 434
Sum gjeld		18 465	33 434
SUM EGENKAPITAL OG GJELD		172 521	121 788

TRONDHEIM, 22.04.2025

Mia Nordgaard Rasmussen
styrets leder / daglig leder



M&M INVESTMENT AS
926 503 219

Noter

Regnskapsprinsipper

Årsregnskapet er satt opp i samsvar med regnskapsloven og god regnskapsskikk for små foretak.

Salgsinntekter

Inntektsføring ved salg av varer skjer på leveringstidspunktet. Tjenester inntektsføres etter hvert som de leveres.

Klassifisering og vurdering av balanseposter

Eiendeler som er knyttet til varekretsløpet er klassifisert som omløpsmidler. Fordringer klassifiseres som omløpsmidler hvis de forfaller til betaling innen ett år etter transaksjonsdagen. Tilsvarende klassifiseres gjeld som kortsiktig hvis gjelden forfaller til betaling innen ett år.

Omløpsmidler vurderes til laveste av anskaffelseskost og virkelig verdi. Kortsiktig gjeld balanseføres til nominelt beløp på etableringstidspunktet. Anleggsmidler vurderes til anskaffelseskost. Varige anleggsmidler avskrives etter en fornuftig avskrivningsplan. Anleggsmidlene nedskrives til virkelig verdi ved verdifall som ikke forventes å være forbigående. Langsiktig gjeld med unntak av andre avsetninger balanseføres til nominelt beløp på etableringstidspunktet.

Fordringer

Kundefordringer og andre fordringer er oppført i balansen til pålydende etter fradrag for avsetning til forventet tap. Avsetning til tap gjøres på grunnlag av individuelle vurderinger av de enkelte fordringene.

Forøvrig er følgende regnskapsprinsipper anvendt:

FIFO-metoden for tilordning av anskaffelseskost for ombyttbare finansielle eiendeler, laveste verdis prinsipp for markedsbaserte finansielle omløpsmidler. Leieavtaler er ikke balanseført.

Skatt

Skattekostnaden i resultatregnskapet omfatter både periodens betalbare skatt og endring i utsatt skatt. Utsatt skatt er beregnet med 22% på grunnlag av de midlertidige forskjeller som eksisterer mellom regnskapsmessige og skattemessige verdier, samt skattemessig underskudd til fremføring ved utgangen av regnskapsåret. Skatteøkende og skattereduserende midlertidige forskjeller som reverserer eller kan reversere i samme periode er fastsatt og skattevirkningen er beregnet på netto grunnlaget.

Selskapet har ikke endret regnskapsprinsipp fra 2023 til 2024.



M&M INVESTMENT AS
926 503 219

Note 1 - Antall årsverk

Selskapet har ikke hatt ansatte i løpet av regnskapsåret.

Note 2 - Spesifisering av skatt

Skattekostnad	2024	2023
Betalbar skatt på alminnelig inntekt	18 465	7 424
Skattekostnad	18 465	7 424
Skattepliktig inntekt		
Resultat før skatt	84 167	33 590
Permanente forskjeller	-237	157
Skattepliktig inntekt	83 930	33 747
Betalbar skatt i balansen		
Betalbar skatt på årets resultat	18 465	7 424
Betalbar skatt i balansen	18 465	7 424

Note 3 - Virkelig verdi av finansielle instrumenter

Eiendel	Virkelig verdi	Periodens resultatførte verdiendringer
Markedsbaserte aksjer (aksjefond)	100 898	0

Mer om finansielle instrumenter

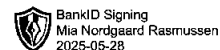
Investeringer i aksjefond

Note 4 - Aksjekapital

Aksjeklasse	Antall aksjer	Aksjenes pålydende	Bokført verdi
Ordinære	600	50	30 000
Aksjonærer	Antall aksjer	Eierandel %	Aksjeklasse
Mia Nordgaard Rasmussen	600	100,00	Ordinære

Note 5 - Egenkapital

	Aksjekapital	Opptjent egenkapital	Sum
Egenkapital 31.12.2023	30 000	58 354	88 354
Årsresultat	0	65 702	65 702
Egenkapital 31.12.2024	30 000	124 056	154 056



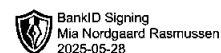
Årsregnskap for
M&M INVESTMENT AS

926503219

Regnskapsår
01.01.2024 - 31.12.2024



M&M INVESTMENT AS
926 503 219

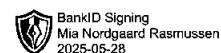


Resultatregnskap

	Note	2024	2023
Driftsinntekter			
Salgsinntekt		106 335	85 638
Sum driftsinntekter		106 335	85 638
Driftskostnader			
Varekostnad		3 000	36 034
Annen driftskostnad		22 516	19 940
Sum driftskostnader		25 516	55 974
Driftsresultat		80 819	29 664
Finansinntekter			
Annen renteinntekt		3 485	1 637
Sum finansinntekter		3 485	1 637
Finanskostnader			
Annen rentekostnad		77	704
Annen finanskostnad		60	-2 993
Sum finanskostnader		137	-2 289
Netto finans		3 348	3 926
Resultat før skattekostnad		84 167	33 590
Skattekostnad	2	18 465	7 424
Årsresultat		65 702	26 166
Overføringer			
Ordinært utbytte		0	25 000
Annen egenkapital		65 702	1 166
Sum overføringer		65 702	26 166



M&M INVESTMENT AS
926 503 219

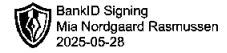


Balanse

	Note	31.12.2024	31.12.2023
EIENDELER			
Omløpsmidler			
Fordringer			
Andre kortsiktige fordringer		15 000	4 402
Sum fordringer		15 000	4 402
Investeringer			
Markedsbaserte aksjer	3	91 958	10 000
Sum investeringer		91 958	10 000
Bankinnskudd, kontanter og lignende			
Bankinnskudd, kontanter og lignende		65 563	107 386
Sum bankinnskudd, kontanter og lignende		65 563	107 386
Sum omløpsmidler		172 521	121 788
SUM EIENDELER		172 521	121 788



M&M INVESTMENT AS
926 503 219



Balanse

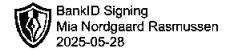
	Note	31.12.2024	31.12.2023
EGENKAPITAL OG GJELD			
Egenkapital			
Innskutt egenkapital			
Aksjekapital	4, 5	30 000	30 000
Sum innskutt egenkapital		30 000	30 000
Opptjent egenkapital			
Annen egenkapital	5	124 056	58 354
Sum opptjent egenkapital		124 056	58 354
Sum egenkapital		154 056	88 354
Gjeld			
Kortsiktig gjeld			
Leverandørgjeld		0	1 010
Betalbar skatt	2	18 465	7 424
Utbytte		0	25 000
Sum kortsiktig gjeld		18 465	33 434
Sum gjeld		18 465	33 434
SUM EGENKAPITAL OG GJELD		172 521	121 788

TRONDHEIM, 22.04.2025

Mia Nordgaard Rasmussen
styrets leder / daglig leder



M&M INVESTMENT AS
926 503 219



Noter

Regnskapsprinsipper

Årsregnskapet er satt opp i samsvar med regnskapsloven og god regnskapsskikk for små foretak.

Salgsinntekter

Inntektsføring ved salg av varer skjer på leveringstidspunktet. Tjenester inntektsføres etter hvert som de leveres.

Klassifisering og vurdering av balanseposter

Eiendeler som er knyttet til varekretsløpet er klassifisert som omløpsmidler. Fordringer klassifiseres som omløpsmidler hvis de forfaller til betaling innen ett år etter transaksjonsdagen. Tilsvarende klassifiseres gjeld som kortsiktig hvis gjelden forfaller til betaling innen ett år.

Omløpsmidler vurderes til laveste av anskaffelseskost og virkelig verdi. Kortsiktig gjeld balanseføres til nominelt beløp på etableringstidspunktet. Anleggsmidler vurderes til anskaffelseskost. Varige anleggsmidler avskrives etter en fornuftig avskrivningsplan. Anleggsmidlene nedskrives til virkelig verdi ved verdifall som ikke forventes å være forbigående. Langsiktig gjeld med unntak av andre avsetninger balanseføres til nominelt beløp på etableringstidspunktet.

Fordringer

Kundefordringer og andre fordringer er oppført i balansen til pålydende etter fradrag for avsetning til forventet tap. Avsetning til tap gjøres på grunnlag av individuelle vurderinger av de enkelte fordringene.

Forøvrig er følgende regnskapsprinsipper anvendt:

FIFO-metoden for tilordning av anskaffelseskost for ombyttbare finansielle eiendeler, laveste verdis prinsipp for markedsbaserte finansielle omløpsmidler. Leieavtaler er ikke balanseført.

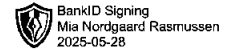
Skatt

Skattekostnaden i resultatregnskapet omfatter både periodens betalbare skatt og endring i utsatt skatt. Utsatt skatt er beregnet med 22% på grunnlag av de midlertidige forskjeller som eksisterer mellom regnskapsmessige og skattemessige verdier, samt skattemessig underskudd til fremføring ved utgangen av regnskapsåret. Skatteøkende og skattereduserende midlertidige forskjeller som reverserer eller kan reversere i samme periode er fastsatt og skattevirkningen er beregnet på nettogrunnlaget.

Selskapet har ikke endret regnskapsprinsipp fra 2023 til 2024.



M&M INVESTMENT AS
926 503 219



Note 1 - Antall årsverk

Selskapet har ikke hatt ansatte i løpet av regnskapsåret.

Note 2 - Spesifisering av skatt

Skattekostnad	2024	2023
Betalbar skatt på alminnelig inntekt	18 465	7 424
Skattekostnad	18 465	7 424
Skattepliktig inntekt		
Resultat før skatt	84 167	33 590
Permanente forskjeller	-237	157
Skattepliktig inntekt	83 930	33 747
Betalbar skatt i balansen		
Betalbar skatt på årets resultat	18 465	7 424
Betalbar skatt i balansen	18 465	7 424

Note 3 - Virkelig verdi av finansielle instrumenter

Eiendel	Virkelig verdi	Periodens resultatførte verdiendringer
Markedsbaserte aksjer (aksjefond)	100 898	0

Mer om finansielle instrumenter

Investeringer i aksjefond

Note 4 - Aksjekapital

Aksjeklasse	Antall aksjer	Aksjenes pålydende	Bokført verdi
Ordinære	600	50	30 000
Aksjonærer	Antall aksjer	Eierandel %	Aksjeklasse
Mia Nordgaard Rasmussen	600	100,00	Ordinære

Note 5 - Egenkapital

	Aksjekapital	Opptjent egenkapital	Sum
Egenkapital 31.12.2023	30 000	58 354	88 354
Årsresultat	0	65 702	65 702
Egenkapital 31.12.2024	30 000	124 056	154 056