



ÅRSREGNSKAPET FOR REGNSKAPSÅRET 2023 - GENERELL INFORMASJON

Enheten

Organisasjonsnummer:	921 800 479
Organisasjonsform:	Aksjeselskap
Foretaksnavn:	THR HOLDING 1 AS
Forretningsadresse:	Flatholmen havn 85 6007 ÅLESUND

Regnskapsår

Årsregnskapets periode:	01.01.2023 - 31.12.2023
-------------------------	-------------------------

Konsern

Mørselskap i konsern:	Ja
Konsernregnskap lagt ved:	Ja

Regnskapsregler

Regler for små foretak benyttet:	Ja
Benyttet ved utarbeidelsen av årsregnskapet til selskapet:	Regnskapslovens alminnelige regler
Benyttet ved utarbeidelsen av årsregnskapet til konsernet:	Regnskapslovens alminnelige regler

Årsregnskapet fastsatt av kompetent organ

Bekreftet av representant for selskapet:	Tore Roaldsnes
Dato for fastsettelse av årsregnskapet:	21.05.2024

Grunnlag for avgivelse

År 2023: Årsregnskapet er elektronisk innlevert
År 2022: Tall er hentet fra elektronisk innlevert årsregnskap fra 2023

Det er ikke krav til at årsregnskapet m.v. som sendes til Regnskapsregisteret er undertegnet. Kontrollen på at dette er utført ligger hos revisor/enhetens øverste organ. Sikkerheten ivaretas ved at innsender har rolle/rettighet for innsending av årsregnskapet via Altinn, og ved at det bekreftes at årsregnskapet er fastsatt av kompetent organ.

Brønnøysundregistrene, 07.08.2025



Resultatregnskap

Beløp i: NOK	Note	2023	2022
RESULTATREGNSKAP			
Kostnader			
Avskrivning av driftsmidler	1	52 667	52 600
Annen driftskostnad	2	90 882	64 726
Sum kostnader		143 549	117 326
Driftsresultat		-143 549	-117 326
Finansinntekter og finanskostnader			
Inntekt på investering i datterselskap	3		
Annen renteinntekt		64 860	1 606
Sum finansinntekter		64 860	1 606
Netto finans		64 860	1 606
Ordinært resultat før skattekostnad		-78 689	-115 720
Skattekostnad på resultat	4		
Ordinært resultat etter skattekostnad		-78 689	-115 720
Årsresultat	5	-78 689	-115 720
Årsresultat etter minoritetsinteresser		-78 689	-115 720
Totalresultat		-78 689	-115 720
Overføringer og disponeringer			
Overført fra annen egenkapital		-78 689	-115 720
Sum overføringer og disponeringer		-78 689	-115 720



Balanse

Beløp i: NOK	Note	2023	2022
BALANSE - EIENDELER			
Anleggsmidler			
Immaterielle eiendeler			
Utsatt skattefordel	4		
Varige driftsmidler			
Tomter, bygninger o.a. fast eiendom	1		
Maskiner og anlegg	1		
Skip og flytende installasjoner	1	684 733	737 400
Driftsløsøre, inventar o.a. utstyr	1		
Sum varige driftsmidler	1	684 733	737 400
Finansielle anleggsmidler			
Investering i datterselskap	3	350 941 869	350 941 869
Sum finansielle anleggsmidler		350 941 869	350 941 869
Sum anleggsmidler		351 626 602	351 679 269
Omløpsmidler			
Varer			
Fordringer			
Andre kortsiktige fordringer	3	20 070	20 070
Konsernfordringer	3	2 497 691	33 031
Sum fordringer		2 517 761	53 101
Bankinnskudd, kontanter og lignende			
Bankinnskudd, kontanter o.l.		97 827	2 588 509
Sum bankinnskudd, kontanter og lignende		97 827	2 588 509
Sum omløpsmidler		2 615 588	2 641 610
SUM EIENDELER		354 242 190	354 320 879

BALANSE - EGENKAPITAL OG GJELD



Balanse

Beløp i: NOK	Note	2023	2022
Egenkapital			
Innskutt egenkapital			
Aksjekapital	6	35 000	35 000
Beholdning av egne aksjer	6		
Sum innskutt egenkapital		35 000	35 000
Opptjent egenkapital			
Annen egenkapital		354 199 699	354 278 388
Sum opptjent egenkapital		354 199 699	354 278 388
Sum egenkapital	5	354 234 699	354 313 388
Gjeld			
Langsiktig gjeld			
Utsatt skatt	4		
Annen langsiktig gjeld			
Sum langsiktig gjeld		0	0
Kortsiktig gjeld			
Leverandørgjeld		400	400
Betalbar skatt	4		
Annen kortsiktig gjeld		7 091	7 091
Sum kortsiktig gjeld		7 491	7 491
Sum gjeld		7 491	7 491
SUM EGENKAPITAL OG GJELD		354 242 190	354 320 879



Konsernets resultatregnskap

Beløp i: NOK	Note	2023	2022
RESULTATREGNSKAP			
Inntekter			
Salgsinntekt		266 709 144	282 859 658
Annen driftsinntekt		3 275 140	3 545 798
Sum inntekter		269 984 283	286 405 456
Kostnader			
Lønnskostnad	1, 2	98 641 354	104 945 106
Avskrivning av driftsmidler og immaterielle eiendeler	3	71 454 164	57 077 473
Annen driftskostnad	1, 4	112 765 368	119 872 315
Sum kostnader		282 860 886	281 894 893
Driftsresultat		-12 876 603	4 510 563
Finansinntekter og finanskostnader			
Annen renteinntekt		355 392	1 207 275
Annen finansinntekt		11 302	41 963
Sum finansinntekter		366 694	1 249 237
Annen rentekostnad		55 563 852	41 381 767
Annen finanskostnad		37 575	8 167
Sum finanskostnader		55 601 427	41 389 934
Netto finans		-55 234 733	-40 140 697
Ordinært resultat før skattekostnad		-68 111 336	-35 630 134
Skattekostnad på ordinært resultat	5	-14 784 286	-7 447 694
Ordinært resultat etter skattekostnad		-53 327 050	-28 182 440
Årsresultat	6	-53 327 050	-28 182 440
Årsresultat etter minoritetsinteresser		-53 327 050	-28 182 440
Totalresultat		-53 327 050	-28 182 440



Konsernets balanse

Beløp i: NOK	Note	2023	2022
BALANSE - EIENDELER			
Anleggsmidler			
Immaterielle eiendeler			
Forskning og utvikling	3		
Konsesjoner, patenter o.l.	3, 7	850 971 734	897 431 109
Utsatt skattefordel	5		
Goodwill	3		
Sum immaterielle eiendeler		850 971 734	897 431 109
Varige driftsmidler			
Tomter, bygninger o.a. fast eiendom	3	7 642 138	7 760 731
Skip og flytende installasjoner	3, 7	553 546 413	547 003 704
Driftsløsøre, inventar o.a. utstyr	3, 7	2 193 517	4 227 283
Sum varige driftsmidler		563 382 067	558 991 718
Finansielle anleggsmidler			
Andre langsiktige fordringer		352 443	
Sum finansielle anleggsmidler		352 443	
Sum anleggsmidler		1 414 706 245	1 456 422 827
Omløpsmidler			
Varer			
Fangst og beholdninger	7, 8	13 161 704	36 716 071
Sum varer		13 161 704	36 716 071
Fordringer			
Kundefordringer	7	11 703 192	6 980 271
Andre kortsiktige fordringer		6 852 493	10 327 006
Sum fordringer		18 555 685	17 307 277
Bankinnskudd, kontanter og lignende			
Bankinnskudd, kontanter o.l.	9	26 455 283	28 456 238
Sum bankinnskudd, kontanter og lignende		26 455 283	28 456 238
Sum omløpsmidler		58 172 672	82 479 586



Konsernets balanse

Beløp i: NOK	Note	2023	2022
SUM EIENDELER		1 472 878 916	1 538 902 413
BALANSE - EGENKAPITAL OG GJELD			
Egenkapital			
Innskutt egenkapital			
Aksjekapital	10	35 000	35 000
Beholdning av egne aksjer	10		
Sum innskutt egenkapital		35 000	35 000
Opptjent egenkapital			
Annen egenkapital		282 288 451	335 615 501
Udisponert resultat			
Sum opptjent egenkapital		282 288 451	335 615 501
Sum egenkapital	6	282 323 451	335 650 501
Gjeld			
Langsiktig gjeld			
Pensjonsforpliktelser	2	3 210 736	3 638 893
Utsatt skatt	5	11 386 152	26 170 438
Sum avsetninger for forpliktelser		14 596 888	29 809 331
Annen langsiktig gjeld			
Gjeld til kredittinstitusjoner	7	1 061 040 833	1 088 540 639
Sum annen langsiktig gjeld		1 061 040 833	1 088 540 639
Sum langsiktig gjeld		1 075 637 721	1 118 349 970
Kortsiktig gjeld			
Gjeld til kredittinstitusjoner		38 981 459	
Leverandørgjeld		21 579 465	15 950 862
Betalbar skatt	5		
Skyldig offentlige avgifter		19 240 752	23 848 269
Annen kortsiktig gjeld		35 116 068	45 102 812
Sum kortsiktig gjeld		114 917 744	84 901 942



Konsernets balanse

Beløp i: NOK	Note	2023	2022
Sum gjeld		1 190 555 465	1 203 251 912
SUM EGENKAPITAL OG GJELD		1 472 878 916	1 538 902 413



Brønnøysundregistrene

ÅRSREGNSKAP FOR REGNSKAPSÅRET 2023 - GENERELL INFORMASJON

Journalnummer: 2024 637197

Enheten

Organisasjonsnummer: 921 800 479
Organisasjonsform: Aksjeselskap
Foretaksnavn: THR HOLDING 1 AS
Forretningsadresse: Flatholmen havn 85
6007 ÅLESUND

Regnskapsår

Årsregnskapets periode: 01.01.2023 - 31.12.2023

Konsern

Morselskap i konsern: Ja
Konsernregnskap lagt ved: Ja

Regnskapsregler

Regler for små foretak benyttet: Ja
Benyttet ved utarbeidelsen av
årsregnskapet til selskapet: Regnskapslovens alminnelige regler
Benyttet ved utarbeidelsen av
årsregnskapet til konsernet: Regnskapslovens alminnelige regler

Årsregnskapet fastsatt av kompetent organ

Bekreftet av representant for selskapet: Tore Roaldsnes
Dato for fastsettelse av årsregnskapet: 21.05.2024

Grunnlag for avgivelse

År 2023: Årsregnskap er elektronisk innlevert.
År 2022: Tall er hentet fra elektronisk innlevert årsregnskap fra 2023.

Det er ikke krav til at årsregnskapet m.v. som sendes til Regnskapsregisteret er undertegnet. Kontrollen på at dette er utført ligger hos revisor/enhetens øverste organ. Sikkerheten ivaretas ved at innsender har rolle/rettighet for innsending av årsregnskapet via Altinn, og ved at det bekreftes at årsregnskapet er fastsatt av kompetent organ.

Brønnøysundregistrene, 08.08.2024



Organisasjonsnr: 921 800 479
THR HOLDING 1 AS

RESULTATREGNSKAP

Beløp i: NOK	Note	2023	2022
RESULTATREGNSKAP			
Kostnader			
Avskrivning av driftsmidler	1	52 667	52 600
Annen driftskostnad	2	90 882	64 726
Sum kostnader		143 549	117 326
Driftsresultat		-143 549	-117 326
Finansinntekter og finanskostnader			
Inntekt på investering i datterselskap	3		
Annen renteinntekt		64 860	1 606
Sum finansinntekter		64 860	1 606
Netto finans		64 860	1 606
Ordinært resultat før skattekostnad		-78 689	-115 720
Skattekostnad på resultat	4		
Ordinært resultat etter skattekostnad		-78 689	-115 720
Årsresultat	5	-78 689	-115 720
Årsresultat etter minoritetsinteresser		-78 689	-115 720
Totalresultat		-78 689	-115 720
Overføringer og disponeringer			
Overført fra annen egenkapital		-78 689	-115 720
Sum overføringer og disponeringer		-78 689	-115 720



Organisasjonsnr: 921 800 479
THR HOLDING 1 AS

BALANSE

Beløp i: NOK	Note	2023	2022
BALANSE - EIENDELER			
Anleggsmidler			
Immaterielle eiendeler			
Utsatt skattefordel	4		
Varige driftsmidler			
Tomter, bygninger o.a. fast eiendom	1		
Maskiner og anlegg	1		
Skip og flytende installasjoner	1	684 733	737 400
Driftsløsøre, inventar o. a. utstyr	1		
Sum varige driftsmidler	1	684 733	737 400
Finansielle anleggsmidler			
Investering i datterselskap	3	350 941 869	350 941 869
Sum finansielle anleggsmidler		350 941 869	350 941 869
Sum anleggsmidler		351 626 602	351 679 269
Omløpsmidler			
Varer			
Fordringer			
Andre kortsiktige fordringer	3	20 070	20 070
Konsernfordringer	3	2 497 691	33 031
Sum fordringer		2 517 761	53 101
Bankinnskudd, kontanter og lignende			
Bankinnskudd, kontanter o. l.		97 827	2 588 509
Sum bankinnskudd, kontanter og lignende		97 827	2 588 509
Sum omløpsmidler		2 615 588	2 641 610
SUM EIENDELER		354 242 190	354 320 879
BALANSE - EGENKAPITAL OG GJELD			
Egenkapital			
Innskutt egenkapital Aksjekapital	6	35 000	35 000



Beholdning av egne aksjer	6		
Sum innskutt egenkapital		35 000	35 000
Opptjent egenkapital			
Annen egenkapital		354 199 699	354 278 388
Sum opptjent egenkapital		354 199 699	354 278 388
Sum egenkapital	5	354 234 699	354 313 388
Gjeld			
Langsiktig gjeld			
Utsatt skatt	4		
Annen langsiktig gjeld			
Sum langsiktig gjeld		0	0
Kortsiktig gjeld			
Leverandørgjeld		400	400
Betalbar skatt	4		
Annen kortsiktig gjeld		7 091	7 091
Sum kortsiktig gjeld		7 491	7 491
Sum gjeld		7 491	7 491
SUM EGENKAPITAL OG GJELD		354 242 190	354 320 879



Organisasjonsnr: 921 800 479
THR HOLDING 1 AS

KONSERNRESULTATREGNSKAP

Beløp i: NOK	Note	2023	2022
RESULTATREGNSKAP			
Inntekter			
Salgsinntekt		266 709 144	282 859 658
Annen driftsinntekt		3 275 140	3 545 798
Sum inntekter		269 984 283	286 405 456
Kostnader			
Lønnskostnad	1, 2	98 641 354	104 945 106
Avskrivning av driftsmidler og immaterielle eiendeler	3	71 454 164	57 077 473
Annen driftskostnad	1, 4	112 765 368	119 872 315
Sum kostnader		282 860 886	281 894 893
Driftsresultat		-12 876 603	4 510 563
Finansinntekter og finanskostnader			
Annen renteinntekt		355 392	1 207 275
Annen finansinntekt		11 302	41 963
Sum finansinntekter		366 694	1 249 237
Annen rentekostnad		55 563 852	41 381 767
Annen finanskostnad		37 575	8 167
Sum finanskostnader		55 601 427	41 389 934
Netto finans		-55 234 733	-40 140 697
Ordinært resultat før skattekostnad			
Skattekostnad på ordinært resultat	5	-14 784 286	-7 447 694
Ordinært resultat etter skattekostnad		-53 327 050	-28 182 440
Årsresultat	6	-53 327 050	-28 182 440
Årsresultat etter minoritetsinteresser		-53 327 050	-28 182 440
Totalresultat		-53 327 050	-28 182 440



Organisasjonsnr: 921 800 479
THR HOLDING 1 AS

KONSERNBALANSE

Beløp i: NOK	Note	2023	2022
BALANSE - EIENDELER			
Anleggsmidler			
Immaterielle eiendeler			
Forskning og utvikling	3		
Konsesjoner, patenter o.l.	3, 7	850 971 734	897 431 109
Utsatt skattefordel	5		
Goodwill	3		
Sum immaterielle eiendeler		850 971 734	897 431 109
Varige driftsmidler			
Tomter, bygninger o.a. fast eiendom	3	7 642 138	7 760 731
Skip og flytende installasjoner	3, 7	553 546 413	547 003 704
Driftsløsøre, inventar o. a. utstyr	3, 7	2 193 517	4 227 283
Sum varige driftsmidler		563 382 067	558 991 718
Finansielle anleggsmidler			
Andre langsiktige fordringer		352 443	
Sum finansielle anleggsmidler		352 443	
Sum anleggsmidler		1 414 706 245	1 456 422 827
Omløpsmidler			
Varer			
Fangst og beholdninger	7, 8	13 161 704	36 716 071
Sum varer		13 161 704	36 716 071
Fordringer			
Kundefordringer	7	11 703 192	6 980 271
Andre kortsiktige fordringer		6 852 493	10 327 006
Sum fordringer		18 555 685	17 307 277
Bankinnskudd, kontanter og lignende			
Bankinnskudd, kontanter o. l.	9	26 455 283	28 456 238
Sum bankinnskudd, kontanter og lignende		26 455 283	28 456 238
Sum omløpsmidler		58 172 672	82 479 586
SUM EIENDELER		1 472 878 916	1 538 902 413



BALANSE - EGENKAPITAL OG GJELD

Egenkapital

Innskutt egenkapital

Aksjekapital	10	35 000	35 000
Beholdning av egne aksjer	10		
Sum innskutt egenkapital		35 000	35 000

Opptjent egenkapital

Annen egenkapital		282 288 451	335 615 501
Udisponert resultat			
Sum opptjent egenkapital		282 288 451	335 615 501

Sum egenkapital	6	282 323 451	335 650 501
------------------------	----------	--------------------	--------------------

Gjeld

Langsiktig gjeld

Pensjonsforpliktelser	2	3 210 736	3 638 893
Utsatt skatt	5	11 386 152	26 170 438
Sum avsetninger for forpliktelser		14 596 888	29 809 331

Annen langsiktig gjeld

Gjeld til kredittinstitusjoner	7	1 061 040 833	1 088 540 639
Sum annen langsiktig gjeld		1 061 040 833	1 088 540 639

Sum langsiktig gjeld		1 075 637 721	1 118 349 970
-----------------------------	--	----------------------	----------------------

Kortsiktig gjeld

Gjeld til kredittinstitusjoner		38 981 459	
Leverandørgjeld		21 579 465	15 950 862
Betalbar skatt	5		
Skyldig offentlige avgifter		19 240 752	23 848 269
Annen kortsiktig gjeld		35 116 068	45 102 812
Sum kortsiktig gjeld		114 917 744	84 901 942

Sum gjeld		1 190 555 465	1 203 251 912
------------------	--	----------------------	----------------------

SUM EGENKAPITAL OG GJELD		1 472 878 916	1 538 902 413
---------------------------------	--	----------------------	----------------------



Organisasjonsnr: 921 800 479
THR HOLDING 1 AS

NOTEOPPLYSNINGER - SELSKAP - alle poster oppgitt i hele tall

Note
1

Antall årsverk i regnskapsåret
0.00

Sum Beløp

Balanseført verdi 31.12. Varige driftsmidler Immaterielle eiend.

Konsernregnskap

Morselskapet sitt navn

Forretningskontor for morselskapet

Begrunnelse for at datterselskap er utelatt fra konsolideringen

Samlet beløp - tilknyttet selskap Årets Fjorårets

Samlet beløp - foretak i samme konsern Årets Fjorårets

Samlet beløp - foretak i samme konsern Årets Fjorårets

Samlet beløp - felles kontrollert virksomhet Årets Fjorårets

Pantstillelse Beløp

Beholdning av egne aksjer Antall Pålydende Andel av aksjek.



Organisasjonsnr: 921 800 479
THR HOLDING 1 AS

NOTEOPPLYSNINGER - KONSERN

- alle poster oppgitt i hele tall



BDO AS
Lerstadvegen 517
6018 Ålesund

Uavhengig revisors beretning

Til generalforsamlingen i THR Holding 1 AS

Konklusjon

Vi har revidert årsregnskapet for THR Holding 1 AS.

Årsregnskapet består av:

- Selskapsregnskapet, som består av balanse per 31. desember 2023, resultatregnskap og kontantstrømpoppstilling for regnskapsåret avsluttet per denne datoen og noter, herunder et sammendrag av viktige regnskapsprinsipper, og
- Konsernregnskapet, som består av balanse per 31. desember 2023, resultatregnskap og kontantstrømpoppstilling for regnskapsåret avsluttet per denne datoen og noter, herunder et sammendrag av viktige regnskapsprinsipper.

Etter vår mening:

- Oppfyller årsregnskapet gjeldende lovkrav
- Gir selskapsregnskapet et rettviseende bilde av selskapets finansielle stilling per 31. desember 2023 og av dets resultater og kontantstrømmer for regnskapsåret som ble avsluttet per denne datoen i samsvar med regnskapslovens regler og god regnskapsskikk i Norge, og
- Gir konsernregnskapet et rettviseende bilde av konsernets finansielle stilling per 31. desember 2023 og av dets resultater og kontantstrømmer for regnskapsåret som ble avsluttet per denne datoen i samsvar med regnskapslovens regler og god regnskapsskikk i Norge.

Grunnlag for konklusjonen

Vi har gjennomført revisjonen i samsvar med International Standards on Auditing (ISA-ene). Våre oppgaver og plikter i henhold til disse standardene er beskrevet nedenfor under Revisors oppgaver og plikter ved revisjonen av årsregnskapet. Vi er uavhengige av selskapet og konsernet i samsvar med kravene i relevante lover og forskrifter i Norge og International Code of Ethics for Professional Accountants (inkludert internasjonale uavhengighetsstandarder) utstedt av International Ethics Standards Board for Accountants (IESBA-reglene), og vi har overholdt våre øvrige etiske forpliktelser i samsvar med disse kravene. Innhentet revisjonsbevis er etter vår vurdering tilstrekkelig og hensiktsmessig som grunnlag for vår konklusjon.

Annen informasjon

Styret (ledelsen) er ansvarlig for annen informasjon. Annen informasjon består av årsberetningen. Vår konklusjon om årsregnskapet ovenfor dekker ikke annen informasjon.

I forbindelse med revisjonen av årsregnskapet er det vår oppgave å lese annen informasjon. Formålet er å vurdere hvorvidt det foreligger vesentlig inkonsistens mellom annen informasjon og årsregnskapet og den kunnskap vi har opparbeidet oss under revisjonen av årsregnskapet, eller hvorvidt informasjon i annen informasjon ellers fremstår som vesentlig feil. Vi har plikt til å rapportere dersom annen informasjon fremstår som vesentlig feil. Vi har ingenting å rapportere i så henseende.



Konklusjon om årsberetningen

Basert på kunnskapen vi har opparbeidet oss i revisjonen, mener vi at årsberetningen

- er konsistent med årsregnskapet og
- inneholder de opplysninger som skal gis i henhold til gjeldende lovkrav.

Styrets ansvar for årsregnskapet

Styret (ledelsen) er ansvarlig for å utarbeide årsregnskapet og for at det gir et rettviseende bilde i samsvar med regnskapslovens regler og god regnskapsskikk i Norge. Ledelsen er også ansvarlig for slik intern kontroll som den finner nødvendig for å kunne utarbeide et årsregnskap som ikke inneholder vesentlig feilinformasjon, verken som følge av misligheter eller utilsiktede feil.

Ved utarbeidelsen av årsregnskapet må ledelsen ta standpunkt til selskapets og konsernets evne til fortsatt drift og opplyse om forhold av betydning for fortsatt drift. Forutsetningen om fortsatt drift skal legges til grunn for årsregnskapet så lenge det ikke er sannsynlig at virksomheten vil bli avvirket.

Revisors oppgaver og plikter ved revisjonen av årsregnskapet


Vårt mål er å oppnå betryggende sikkerhet for at årsregnskapet som helhet ikke inneholder vesentlig feilinformasjon, verken som følge av misligheter eller utilsiktede feil, og å avgi en revisjonsberetning som inneholder vår konklusjon. Betryggende sikkerhet er en høy grad av sikkerhet, men ingen garanti for at en revisjon utført i samsvar med ISA-ene, alltid vil avdekke vesentlig feilinformasjon. Feilinformasjon kan oppstå som følge av misligheter eller utilsiktede feil. Feilinformasjon er å anse som vesentlig dersom den enkeltvis eller samlet med rimelighet kan forventes å påvirke de økonomiske beslutningene som brukerne foretar på grunnlag av årsregnskapet.

For videre beskrivelse av revisors oppgaver og plikter vises det til:

<https://revisorforeningen.no/revisjonsberetninger>

Ålesund, 16. mai 2024

BDO AS



Audun Halsen
statsautorisert revisor



Årsregnskap 2023 THR Holding 1 AS

Resultatregnskap
Balanse
Kontantstrøm
Noter til regnskapet

Org.nr.: 921 800 479



Resultatregnskap

THR Holding 1 AS

Driftsinntekter og driftskostnader	Note	2023	2022
Avskrivning av driftsmidler	1	52 667	52 600
Annen driftskostnad	2	90 882	64 726
Sum driftskostnader		<u>143 549</u>	<u>117 326</u>
Driftsresultat		<u>-143 549</u>	<u>-117 326</u>
Finansinntekter og finanskostnader			
Annen renteinntekt		64 860	1 606
Resultat av finansposter		<u>64 860</u>	<u>1 606</u>
Resultat før skattekostnad		<u>-78 689</u>	<u>-115 720</u>
Skattekostnad på resultat	4	0	0
Årsresultat	5	<u>-78 689</u>	<u>-115 720</u>
Overføringer			
Overført fra annen egenkapital		78 689	115 720
Sum overføringer		<u>-78 689</u>	<u>-115 720</u>




Balanse
THR Holding 1 AS

Eiendeler	Note	2023	2022
Anleggsmidler			
Skip og flytende installasjoner	1	684 733	737 400
Sum varige driftsmidler	1	<u>684 733</u>	<u>737 400</u>
Finansielle anleggsmidler			
Investeringer i datterselskap	3	350 941 869	350 941 869
Sum finansielle anleggsmidler		<u>350 941 869</u>	<u>350 941 869</u>
Sum anleggsmidler		<u>351 626 602</u>	<u>351 679 269</u>
Omløpsmidler			
Fordringer			
Andre kortsiktige fordringer	3	20 070	20 070
Konsernfordringer	3	2 497 691	33 031
Sum fordringer		<u>2 517 761</u>	<u>53 101</u>
Bankinnskudd, kontanter o.l			
Bankinnskudd, kontanter o.l.		97 827	2 588 509
Sum bankinnskudd, kontanter o.l		<u>97 827</u>	<u>2 588 509</u>
Sum omløpsmidler		<u>2 615 588</u>	<u>2 641 610</u>
Sum eiendeler		<u>354 242 190</u>	<u>354 320 879</u>




Balanse
THR Holding 1 AS

Egenkapital og gjeld	Note	2023	2022
Egenkapital			
<i>Innskutt egenkapital</i>			
Aksjekapital	6	35 000	35 000
Sum innskutt egenkapital		<u>35 000</u>	<u>35 000</u>
<i>Opptjent egenkapital</i>			
Annen egenkapital		354 199 699	354 278 388
Sum opptjent egenkapital		<u>354 199 699</u>	<u>354 278 388</u>
Sum egenkapital	5	<u>354 234 699</u>	<u>354 313 388</u>
Gjeld			
<i>Kortsiktig gjeld</i>			
Leverandørgjeld		400	400
Annen kortsiktig gjeld		7 091	7 091
Sum kortsiktig gjeld		<u>7 491</u>	<u>7 491</u>
Sum gjeld		<u>7 491</u>	<u>7 491</u>
Sum egenkapital og gjeld		<u>354 242 190</u>	<u>354 320 879</u>


Helge Kittilsen
styreleder

Ålesund
Styret i THR Holding 1 AS

16.5.2024


Tore Roaldsnes
styremedlem



Indirekte kontantstrøm

THR Holding 1 AS

Kontantstrømmer fra operasjonelle aktiviteter	Note	2023	2022
Resultat før skattekostnad		-78 689	-115 720
Ordinære avskrivninger		52 667	52 600
Endring i leverandørgjeld		0	-24 151
Endring i andre tidsavgrensningsposter		-2 464 660	35 875
Netto kontantstrøm fra operasjonelle aktiviteter		<u>-2 490 682</u>	<u>-51 396</u>
Kontantstrømmer fra investeringsaktiviteter			
Netto endring i kontanter og kontantekvivalenter		-2 490 682	-51 396
Beh. av kont. og kontantekvivalenter ved per. begynnelse		<u>2 588 509</u>	<u>2 639 904</u>
Beh. av kont. og kontantekvivalenter ved per. slutt		<u>97 827</u>	<u>2 588 509</u>



Noter til regnskapet 2023

Regnskapsprinsipper

Årsregnskapet er satt opp i samsvar med regnskapsloven og god regnskapsskikk for øvrige foretak. Forutsetningen om fortsatt drift er lagt til grunn ved utarbeidelsen.

Klassifisering og vurdering av balanseposter

Eiendeler bestemt til varig eie eller bruk er klassifisert som anleggsmidler. Anleggsmidler er vurdert til anskaffelseskost. Omløpsmidler og kortsiktig gjeld omfatter normalt poster som forfaller til betaling innen ett år etter balansedagen, samt poster som knytter seg til varekretsløpet. Omløpsmidler vurderes til laveste verdi av anskaffelseskost og antatt virkelig verdi. Fordringer klassifiseres som omløpsmidler hvis de skal tilbakebetales i løpet av ett år. For gjeld er analoge kriterier lagt til grunn. Første års avdrag på langsiktige fordringer og langsiktig gjeld klassifiseres likevel ikke som omløpsmiddel og kortsiktig gjeld. Enkelte poster er vurdert etter andre regler. Postene det gjelder vil være blant de postene som omhandles nedenfor.

Varige driftsmidler

Varige driftsmidler balanseføres og avskrives lineært til restverdi over driftsmidlenes forventede utnyttbare levetid. Ved endring i avskrivningsplan fordeles virkningen over gjenværende avskrivningstid ("knekkpunktmetoden"). Vedlikehold av driftsmidler kostnadsføres løpende. Påkostninger eller forbedringer tillegges driftsmidlets kostpris og avskrives i takt med driftsmidlet. Skillet mellom vedlikehold og påkostning/forbedring regnes i forhold til driftsmidlets stand ved kjøp av driftsmidlet. Tomter avskrives ikke.

Utgifter til leie av driftsmidler kostnadsføres. Forskuddsbetalinger balanseføres som forskuddsbetalt kostnad, og fordeles over leteperioden.

Investeringer i andre selskaper

Kostmetoden brukes som prinsipp for investeringer i andre selskaper. Kostprisen økes når midler tilføres ved kapitalutvidelse, eller når det gis konsernbidrag til datterselskap. Mottatte utdelinger resultatføres i utgangspunktet som inntekt. Utbytte/konsernbidrag fra datterselskap regnskapsføres det samme året som datterselskapet avsetter beløpet. Utbytte fra andre selskaper regnskapsføres som finansinntekt når utbyttet er vedtatt. Investeringene blir nedskrevet til virkelig verdi dersom verdifallet ikke er forbigående

Skatt

Skattekostnaden i resultatregnskapet omfatter både periodens betalbare skatt og endring i utsatt skatt. Utsatt skatt beregnes med 22 % på grunnlag av de midlertidige forskjeller som eksisterer mellom regnskapsmessige og skattemessige verdier, samt eventuelt ligningsmessig underskudd til fremføring ved utgangen av regnskapsåret. Skatteøkende og skattereduserende midlertidige forskjeller som reverserer eller kan reversere i samme periode er utlignet og nettoført.

Fordringer

Kundefordringer og andre fordringer er oppført i balansen til pålydende etter fradrag for avsetning til forventet tap. Avsetning til tap gjøres på grunnlag av individuelle vurderinger av de enkelte fordringene. I tillegg gjøres det for øvrige kundefordringer en uspesifisert avsetning for å dekke antatt tap.

Kontantstrømpoppstilling

Kontantstrømpoppstillingen utarbeides etter den indirekte metoden. Kontanter og kontantekvivalenter omfatter kontanter, bankinnskudd og andre kortsiktige likvide plasseringer som umiddelbart og med uvesentlig kursrisiko kan konverteres til kjente kontantbeløp og med gjenværende løpetid mindre enn tre måneder fra anskaffelsesdato.

Det er ikke utarbeidet sammenligningstall for kontantstrømmen for 2021 etter unntaksregelen ved overgang fra små foretak til øvrige foretak.



Noter til regnskapet 2023

Note 1 Anleggsmidler

	Fartøy
Anskaffelseskost pr. 01.01.23	790 000
= Anskaffelseskost 31.12.23	790 000
Akkumulerte avskrivninger 31.12.23	105 267
= Bokført verdi 31.12.23	684 733
Årets ordinære avskrivninger	52 667
Økonomisk levetid	15 år

Note 2 Lønnskostnader, ingen ansatte

Det har ikke vært ansatte sysselsatt i løpet av regnskapsåret. Det er ikke utbetalt ytelser til styret eller ledende personer i 2023. Det er ikke gitt lån/sikkerhetsstillelse til daglig leder, styrets leder eller andre nærstående parter.

OTP

Selskapet har ingen ansatte og er følgelig ikke pliktet å til å ha tjenstepensjonsordning etter lov om obligatorisk tjenstepensjon.

Revisor

Kostnadsført honorar til revisor for 2023 utgjør kr 69 525,- inkl. mva.

Lovpålagt revisjon	50 775
Andre tjenester	18 750
Sum honorar til revisor	69 525

Note 3 Aksjer i datterselskap

	Eier- /stemmeandel	Balanseført verdi	Resultat 2023	Egenkapital 31.12.2023
Bluewild AS	100%	343 221 148	1 781 373	364 270 106
THR Eiendom AS	100%	7 720 721	83 584	7 572 982



Noter til regnskapet 2023

Note 4 Skatt

Årets skattekostnad	2023	2022
Resultatført skatt på ordinært resultat:		
Betalbar skatt	0	0
Endring i utsatt skattefordel	0	0
Skattekostnad ordinært resultat	0	0

Skattepliktig inntekt:		
Resultat før skatt	-78 689	-115 720
Permanente forskjeller	0	0
Endring i midlertidige forskjeller	-29 133	-42 516
Skattepliktig inntekt	-107 822	-158 236

Betalbar skatt i balansen:		
Betalbar skatt på årets resultat	0	0
Sum betalbar skatt i balansen	0	0

Skatteeffekten av midlertidige forskjeller og underskudd til fremføring som har gitt opphav til utsatt skatt og utsatte skattefordeler, spesifisert på typer av midlertidige forskjeller

	2023	2022	Endring
Varige driftsmidler	182 249	153 116	-29 133
Sum	182 249	153 116	-29 133

Akkumulert fremførbart underskudd	-1 221 422	-1 113 601	107 822
Inngår ikke i beregningen av utsatt skatt	1 039 173	960 485	-78 689

Utsatt skattefordel (22 %)	0	0	0
-----------------------------------	----------	----------	----------

I henhold til God regnskapsskikk for små foretak balanseføres ikke utsatt skattefordel.

Note 5 Egenkapital

	Aksjekapital	Annen egenkapital	Sum egenkapital
Pr. 31.12.2022	35 000	354 278 388	354 313 388
Årets resultat		-78 689	-78 689
Pr 31.12.2023	35 000	354 199 699	354 234 699



Noter til regnskapet 2023

Note 6 Aksjonærer

Aksjekapitalen i THR Holding 1 AS pr. 31.12 består av:

	Antall	Pålydende	Bokført
Ordinære aksjer	35	1 000,0	35 000
Sum	35		35 000

Eierstruktur

De største aksjonærene i % pr. 31.12 var:

	Ordinære	Eierandel	Stemmeandel
Tore Roaldsnes	35	100,0	100,0

Aksjer eiet av medlemmer i styret og daglig leder:

Navn	Verv	Ordinære
Tore Roaldsnes	styremedlem	35
Totalt antall aksjer		35



Årsregnskap 2023

Konsernet THR HOLDING 1 AS

Resultatregnskap
Balanse
Kontantstrøm
Noter til regnskapet

Org.nr.: 921 800 479



Resultatregnskap Konsernet THR HOLDING 1 AS

Driftsinntekter og driftskostnader	Note	2023	2022
Salgsinntekt		266 709 144	282 859 658
Annen driftsinntekt		3 275 140	3 545 798
Sum driftsinntekter		<u>269 984 283</u>	<u>286 405 456</u>
Lønnskostnad	1, 2	98 641 354	104 945 106
Avskrivning av driftsmidler og immaterielle eiendeler	3	71 454 164	57 077 473
Annen driftskostnad	1, 4	112 765 368	119 872 315
Sum driftskostnader		<u>282 860 886</u>	<u>281 894 893</u>
Driftsresultat		<u>-12 876 603</u>	<u>4 510 563</u>
Finansinntekter og finanskostnader			
Annen renteinntekt		355 392	1 207 275
Annen finansinntekt		11 302	41 963
Annen rentekostnad		55 563 852	41 381 767
Annen finanskostnad		37 575	8 167
Resultat av finansposter		<u>-55 234 733</u>	<u>-40 140 697</u>
Ordinært resultat før skattekostnad		<u>-68 111 336</u>	<u>-35 630 134</u>
Skattekostnad på ordinært resultat	5	-14 784 286	-7 447 694
Årsresultat	6	<u>-53 327 050</u>	<u>-28 182 440</u>



Balanse


Konsernet THR HOLDING 1 AS

Eiendeler	Note	2023	2022
Anleggsmidler			
Immaterielle eiendeler			
Konsesjoner, patenter o.l.	3, 7	850 971 734	897 431 109
Sum immaterielle eiendeler		<u>850 971 734</u>	<u>897 431 109</u>
Varige driftsmidler			
Tomter, bygninger o.a. fast eiendom	3	7 642 138	7 760 731
Skip og flytende installasjoner	3, 7	553 546 413	547 003 704
Driftsløsøre, inventar o.a. utstyr	3, 7	2 193 517	4 227 283
Sum varige driftsmidler		<u>563 382 067</u>	<u>558 991 718</u>
Andre langsiktige fordringer		352 443	0
Sum finansielle anleggsmidler		<u>352 443</u>	<u>0</u>
Sum anleggsmidler		<u>1 414 706 245</u>	<u>1 456 422 827</u>
Omløpsmidler			
Varer			
Fangst og beholdninger	7, 8	13 161 704	36 716 071
Sum varer		<u>13 161 704</u>	<u>36 716 071</u>
Fordringer			
Kundefordringer	7	11 703 192	6 980 271
Andre kortsiktige fordringer		6 852 493	10 327 006
Sum fordringer		<u>18 555 685</u>	<u>17 307 277</u>
Investeringer			
Bankinnskudd, kontanter o.l			
Bankinnskudd, kontanter o.l.	9	26 455 283	28 456 238
Sum bankinnskudd, kontanter o.l		<u>26 455 283</u>	<u>28 456 238</u>
Sum omløpsmidler		<u>58 172 672</u>	<u>82 479 586</u>
Sum eiendeler		<u>1 472 878 916</u>	<u>1 538 902 413</u>



Balanse Konsernet THR HOLDING 1 AS

Egenkapital og gjeld	Note	2023	2022
Innskutt egenkapital			
Aksjekapital	10	35 000	35 000
Sum innskutt egenkapital		35 000	35 000
Opptjent egenkapital			
Annen egenkapital		282 288 451	335 615 501
Sum opptjent egenkapital		282 288 451	335 615 501
Sum egenkapital	6	282 323 451	335 650 501
Gjeld			
Avsetning for forpliktelser			
Pensjonsforpliktelser	2	3 210 736	3 638 893
Utsatt skatt	5	11 386 152	26 170 438
Sum avsetning for forpliktelser		14 596 888	29 809 331
Annen langsiktig gjeld			
Gjeld til kredittinstitusjoner	7	1 061 040 833	1 088 540 639
Sum annen langsiktig gjeld		1 061 040 833	1 088 540 639
Kortsiktig gjeld			
Gjeld til kredittinstitusjoner		38 981 459	0
Leverandørgjeld		21 579 465	15 950 862
Skyldig offentlige avgifter		19 240 752	23 848 269
Annen kortsiktig gjeld		35 116 070	45 102 812
Sum kortsiktig gjeld		114 917 746	84 901 942
Sum gjeld		1 190 555 467	1 203 251 912
Sum egenkapital og gjeld		1 472 878 916	1 538 902 413



Helge Kittilsen
styreleder

Ålesund, 16.05.2024
Styret i Konsernet THR HOLDING 1 AS



Tore Roaldsnes
styremedlem



Indirekte kontantstrøm

Konsernet THR HOLDING 1 AS

	Note	2023	2022
Kontantstrømmer fra operasjonelle aktiviteter			
Resultat før skattekostnad		-68 111 336	-35 630 134
Ordinære avskrivninger		71 454 164	57 077 473
Endring i varelager		23 554 367	-3 881 197
Endring i kundefordringer		-4 722 921	7 128 664
Endring i leverandørgjeld		5 628 603	5 708 754
Forskj. kostnadsført pensjon og inn-/utbet. i pensjonsordn.		-428 157	285 153
Endring i andre tidsavgrensingsposter		-11 472 191	21 365 153
Netto kontantstrøm fra operasjonelle aktiviteter		15 902 529	52 053 866
Kontantstrømmer fra investeringsaktiviteter			
Utbetalinger ved kjøp av varige driftsmidler		29 385 139	117 017 830
Netto kontantstrøm fra investeringsaktiviteter		-29 385 139	-117 017 830
Kontantstrømmer fra finansieringsaktiviteter			
Innbetalinger ved opptak av ny langsiktig gjeld		12 593 689	0
Innbetalinger ved opptak av ny kortsiktig gjeld		0	58 433 729
Utbetalinger ved nedbetaling av langsiktig gjeld		40 093 495	11 025 204
Netto endring i kassekreditt		38 981 462	0
Netto kontantstrøm fra finansieringsaktiviteter		11 481 656	47 408 525
Netto endring i kontanter og kontantekvivalenter		-2 000 954	-17 555 439
Beh. av kont. og kontantekvivalenter ved per. begynnelse		28 456 238	46 011 677
Beh. av kont. og kontantekvivalenter ved per. slutt		<u>26 455 284</u>	<u>28 456 238</u>



Noter til regnskapet 2023

Regnskapsprinsipper

Årsregnskapet er satt opp i samsvar med regnskapsloven 1998 og god regnskapsskikk.

Bruk av estimater

Utarbeidelse av regnskap i samsvar med regnskapsloven krever bruk av estimater. Videre krever anvendelse av selskapets regnskapsprinsipper at ledelsen må utøve skjønn.

Driftsinntekter og kostnader

Inntektsføring skjer etter opptjeningsprinsippet, som normalt vil være leveringstidspunktet for varer og tjenester. Kostnader medtas etter sammenstillingsprinsippet, dvs at kostnader medtas i samme periode som tilhørende inntekter inntektsføres.

Klassifisering og vurdering av balanseposter

Omløpsmidler og kortsiktig gjeld omfatter poster som forfaller til betaling innen ett år etter anskaffelsestidspunktet, samt poster som knytter seg til varekretsløpet. Øvrige poster er klassifisert som anleggsmiddel/langsiktig gjeld.

Omløpsmidler vurderes til laveste av anskaffelseskost og virkelig verdi. Kortsiktig gjeld balanseføres til nominelt beløp på opptakstidspunktet

Anleggsmidler vurderes til anskaffelseskost, men nedskrives til virkelig verdi ved verdifall som ikke forventes å være forbigående. Langsiktig gjeld balanseføres til nominelt beløp på etableringstidspunktet.

Immaterielle eiendeler

Utgifter til immaterielle eiendeler, herunder utgifter til forskning og utvikling, er balanseført i utstrekning kriteriene for balanseføring er oppfylt. Grunnkvoter og tilsvarende er oppført til kostpris og avskrives ikke. Strukturkvoter avskrives i henhold til gjenværende økonomisk levetid.

Varige driftsmidler

Varige driftsmidler balanseføres og avskrives over driftsmidlets forventede levetid. Direkte vedlikehold av driftsmidler kostnadsføres løpende under driftskostnader, mens påkostninger eller forbedringer tillegges driftsmidlets kostpris og avskrives i takt med driftsmidlet.

Fordringer

Kundefordringer og andre fordringer er oppført i balansen til pålydende etter fradrag for avsetning til forventet tap. Avsetning til tap gjøres på grunnlag av individuelle vurderinger av de enkelte fordringene. I tillegg gjøres det for øvrige kundefordringer en uspesifisert avsetning for å dekke antatt tap.

Varer

Varer er vurdert til det laveste av gjennomsnittlig anskaffelseskost og netto salgsverdi. For råvarer og varer i arbeid beregnes netto salgsverdi til salgsverdien av ferdig tilvirkede varer redusert for gjenværende tilvirkningskostnader og salgskostnader.

Valuta

Pengeposter i utenlandsk valuta er vurdert til kursen ved regnskapsårets slutt.



Noter til regnskapet 2023

Pensjoner

Pensjonskostnader og pensjonsforpliktelser beregnes etter lineær opptjening basert på forutsetninger om diskonteringsrente, fremtidig regulering av lønn, pensjoner og ytelser fra folketrygden, fremtidig avkastning på pensjonsmidler samt aktuarmessige forutsetninger om dødelighet, frivillig avgang, osv. Pensjonsmidler er vurdert til virkelig verdi og fratrukket i netto pensjonsforpliktelser i balansen. Endringer i forpliktelsen som skyldes endringer i pensjonsplaner fordeles over antatt gjenværende opptjeningsstid. Endringer i forpliktelsen og pensjonsmidlene som skyldes endringer i og avvik i beregningsforutsetningene (estimatendringer) fordeles over antatt gjennomsnittlig gjenværende opptjeningsstid hvis avvikende ved årets begynnelse overstiger 10 % av det største av brutto pensjonsforpliktelser og pensjonsmidler.

Ved regnskapsføring av pensjon er lineær opptjeningsprofil og forventet sluttlønn som opptjeningsgrunnlag lagt til grunn. Planendringer amortiseres over forventet gjenværende opptjeningsstid. Det samme gjelder den del av estimatavvik som overstiger 10 % av den største av pensjonsforpliktelsene og pensjonsmidlene (korridor).

Skatt

Skattekostnaden i resultatregnskapet omfatter både periodens betalbare skatt og endring i utsatt skatt. Utsatt skatt er beregnet med 22% på grunnlag av de midlertidige forskjeller som eksisterer mellom regnskapsmessige og skattemessige verdier, samt skattemessig underskudd til fremføring ved utgangen av regnskapsåret. Skatteøkende og skattereduserende midlertidige forskjeller som reverserer eller kan reversere i samme periode er utlignet. Netto utsatt skattefordel balanseføres i den grad det er sannsynlig at denne kan bli nyttegjørt. I den grad konsernbidrag ikke er resultatført er skatteeffekten av konsernbidraget ført direkte mot investering i balansen.

Konsolideringsprinsipper

Konsernregnskapet omfatter morselskapet THR Holding 1 AS og datterselskapene THR Eiendom AS, Bluewild AS, Bluewild Ocean I AS og Bluewild Ocean II AS hvor THR Holding 1 AS har 100 % eierinteresse. Konsernregnskapet er utarbeidet som om konsernet var en enhet og alle vesentlige transaksjoner og mellomværende mellom selskapene i konsernet er eliminert. Konsernregnskapet er utarbeidet etter ensartede prinsipper, ved at datterselskapene følger de samme regnskapsprinsipper som morselskapet.

Kontantstrømoppstilling

Kontantstrømoppstillingen utarbeides etter den indirekte metoden. Kontanter og kontantekvivalenter omfatter kontanter, bankinnskudd og andre kortsiktige likvide plasseringer som umiddelbart og med uvesentlig kursrisiko kan konverteres til kjente kontantbeløp og med gjenværende løpetid mindre enn tre måneder fra anskaffelsesdato.

Note 1 Lønnskostnader

Lønnskostnader	2023	2022
Lønninger, lotter og hyrer	91 044 326	98 256 030
Arbeidsgiveravgift	3 037 840	2 539 911
Pensjonskostnader	4 182 506	3 780 996
Andre ytelser	376 683	368 169
Sum	98 641 354	104 945 106
Gjennomsnittlig antall årsverk sysselsatt i regnskapsåret	86	85



Noter til regnskapet 2023

OTP

Selskapet er pliktig til å ha tjenstepensjonsordning etter lov om obligatorisk tjenstepensjon. Selskapets pensjonsordninger tilfredsstiller kravene i denne lov.

Revisor

Kostnadsført honorar til revisor for 2023 utgjør kr 397 374,- ekskl.mva.

Lovpålagt revisjon	275 169
Andre tjenester	122 205
Sum honorar til revisor	397 374

Note 2 Ytelsespensjon

5 aktive og en pensjonist er dekket gjennom konsernets ytelsespensjonsordning pr. 31.12.2023. Ordningen omfatter alderspensjon fra fylte 67 år som løper livsvarig. Ordningen inkluderer også uføre-, etterlatte- og barnpensjon.

Pensjonsforpliktelsene (netto nåverdi av pensjonsytelsen opptjent på balansedagen justert for framtidige lønnsøkninger) er vurdert etter beste estimat basert på forutsetninger per balansedagen. De aktuarielle beregningene av pensjonsforpliktelsene er utført av uavhengig aktuar.

Pensjonsforpliktelse og pensjonsmidler:	2023	2022
Netto pensjonsforpliktelse	3 210 736	3 638 893
Ved beregning av pensjonskostnaden og netto pensjonsforpliktelse er følgende forutsetninger lagt til grunn:	2023	2022
Diskonteringsrente	3,70%	3,20%
Avkastning på pensjonsmidler	5,40%	4,90%
Lønnsvekst	3,75%	3,75%
Pensjonsregulering	3,50%	3,50%
G-regulering	3,50%	3,50%

De aktuarmessige forutsetningene er basert på vanlige benyttede forutsetninger innen forsikring når det gjelder demografiske faktorer.



Noter til regnskapet 2023

Note 3 Anleggsmidler

	FoU	Skip og fartøy	Grunnkvoter
Anskaffelseskost pr. 01.01.23	182 256	556 729 532	393 250 000
+ Tilgang kjøpte driftsmidler		25 385 139	4 000 000
= Anskaffelseskost 31.12.23	182 256	582 114 672	397 250 000
Akkumulerte av- og nedskrivninger 31.12.23	182 256	28 568 259	
= Bokført verdi 31.12.23	0	553 546 413	397 250 000
Årets ordinære avskrivninger	0	6 842 431	
Årets nedskrivninger		12 000 000	
Økonomisk levetid	3 år	5-20 år	

	Driftsløsøre, inventar ol.	Strukturkvoter	Bygninger og tomter
Anskaffelseskost pr. 01.01.23	7 391 887	605 287 423	8 500 000
+ Tilgang kjøpte driftsmidler			
= Anskaffelseskost 31.12.23	7 391 887	605 287 423	8 500 000
Akkumulerte avskrivninger 31.12.23	5 198 371	151 565 689	857 862
= Bokført verdi 31.12.23	2 193 517	453 721 734	7 642 138
Årets ordinære avskrivninger	2 033 766	50 459 375	118 593
Økonomisk levetid	3-10 år	12 år	

	Sum	
Anskaffelseskost pr. 01.01.23	1 571 341 098	
Tilgang kjøpte driftsmidler	29 385 139	
+ Anskaffelseskost 31.12.23	1 600 726 237	
= Akkumulerte avskrivninger 31.12.23	186 372 437	
= Bokført verdi 31.12.23	1 414 353 801	
Årets av- og nedskrivninger	71 454 164	

Tilgang på skip gjelder fartøy under bygging, og avskrives ikke før fartøyet tas i bruk etter levering i 2024.

Fartøy for øvrig avskrives lineært over 15 år til estimert restverdi ved utgangen av avskrivningsperioden. Nedskrivning gjelder fartøy solgt i januar 2024, nedskrevet til salgssum per 31.12.2023.

Note 4 Spesifikasjon av driftskostnader etter art

	2023	2022
Bunkers og særavgifter	64 814 216	69 487 029
Reparasjon og vedlikehold	10 444 507	10 732 200
Leie lokale	4 195 373	3 750 075
Annen driftskostnad	33 311 272	35 903 011
Sum	112 765 368	119 872 315



Noter til regnskapet 2023

Note 5 Skatt

Årets skattekostnad	2023	2022
Resultatført skatt på ordinært resultat:		
Betalbar skatt	0	0
Endring i utsatt skattefordel	-14 784 286	-7 447 695
Skattekostnad ordinært resultat	-14 784 286	-7 447 695

Skattepliktig inntekt:		
Resultat før skatt	-68 111 336	-35 630 134
Permanente forskjeller	831 350	1 661 258
Endring i midlertidige forskjeller	-4 437 902	-29 261 100
Skattepliktig inntekt	-71 717 887	-63 229 974

Betalbar skatt i balansen:		
Betalbar skatt på årets resultat	0	0
Sum betalbar skatt i balansen	0	0

Skatteeffekten av midlertidige forskjeller som har gitt opphav til utsatt skatt og skattefordeler, spesifisert på typer av midlertidige forskjeller

	2023	2022	Endring
Varige driftsmidler	204 440 295	181 406 047	-23 034 248
Varebeholdning	0	-1	-1
Gevinst - og tapskonto	76 098 016	95 122 519	19 024 503
Pensjonspremie/- forpliktelse	-3 210 736	-3 638 893	-428 157
Sum	277 327 575	272 889 673	-4 437 903
Akkumulert fremførbart underskudd	-169 024 888	-97 307 001	71 717 887
Avskåret rentefradrag	-736 622	-736 622	0
Inngår ikke i beregningen av utsatt skatt	-55 810 827	-55 889 515	-78 688
Grunnlag for utsatt skatt	51 755 238	118 956 536	67 201 296
Utsatt skatt (22 %)	11 386 152	26 170 438	14 784 286

Midlertidige forskjeller knyttet til grunnkvoter inngår ikke i beregningen av utsatt skatt.

Note 6 Egenkapital

	Aksjekapital	Annen egenkapital	Sum egenkapital
Pr. 31.12.2022	35 000	335 615 501	335 650 501
Årets resultat		-53 327 050	-53 327 050
Pr 31.12.2023	35 000	282 288 451	282 323 451



Noter til regnskapet 2023

Note 7 Pantstillelser og garantier

	31.12.2023	31.12.2022
Pantsikret gjeld, pantstillelser og garantier		
<u>Langsiktig gjeld til kredittinstitusjoner</u>	1 061 040 833	1 088 540 639
Sum	1 061 040 833	1 088 540 639

Regnskapsført verdi av pantsikrede eiendeler

Driftstilbehør	1 986 571	3 957 464
Skip med tilhørende kvoter	1 396 833 414	1 440 697 414
Varelager	13 161 704	36 716 071
<u>Kundefordringer</u>	11 624 835	6 943 351
Sum	1 423 606 524	1 488 314 300

Selskapet har stilt sikkerhet for lån. Sikkerheten omfatter pant i fordringer, fiskeredskap og varelager.

Det er covenantskrav på konsernnivå knyttet til ekstern gjeld. Per 31.12.2023 var konsernet i brudd med covenantskrav. Det er innhentet waiver fra banken for kravet per 31.12.2023, og konsernet er ikke i brudd med covenantskrav ved avleggelse av regnskapet. Gjelden er derfor klassifisert som langsiktig i henhold til låneavtalene.

Restgjeld 5 år etter balansedagen utgjør kr 675 284 285 (kr 698 431 046 i 2022) forutsatt at avtalt nedbetalingsplan videreføres i perioden. I tillegg kommer byggelån på kr 139 829 813 der nedbetalingsplan ikke er klarlagt enda.

Note 8 Varer

	2023	2022
Bunkers og smøreolje	6 271 742	4 309 226
Slapp, proviant og annet driftsmateriell	2 776 130	1 990 193
Fangst ombord	613 832	26 916 652
<u>Varer for videresalg</u>	3 500 000	3 500 000
Sum	13 161 704	36 716 071

Note 9 Bankinnskudd

Innestående midler på skattetrekkkonto (bundne midler) er per 31.12.2023 på kr 4 689 193 (kr 4 003 915 per 31.12.2022).

Note 10 Aksjonærer

Aksjekapitalen i THR Holding 1 AS pr. 31.12 består av:

	Antall	Pålydende	Bokført
Ordinære aksjer	35	1000,0	35 000
Eierstruktur			
De største aksjonærene i % pr. 31.12 var:			
	Ordinære	Eierandel	Stemmeandel
Tore Roaldsnes, styremedlem	35	100,0	100,0



THR HOLDING 1 AS

ÅRSBERETNING 2023

Virksomhetens art og hvor den drives

THR Holding 1 AS er et eierselskap for fiske- og fangstfartøyer og virksomhet i tilknytning til dette. Selskapet holder til i Ålesund kommune.

Rettvisende oversikt over utvikling og resultat

THR Holding 1 AS hadde ikke driftsinntekter i 2023, og årsresultatet var negativt med kr. 78.689,-. Egenkapitalandelen i selskapet er på 99,99%.

Styret mener at årsregnskapet gir et rettvisende bilde av selskapets eiendeler og gjeld, finansielle stilling og resultat. Det forventes at selskapet i 2024 vil ha en positiv resultatutvikling.

Finansiell risiko

Selskapets finansielle risiko er lav. Det er noe risiko knyttet til valutasvingninger ved eksport og til renteeksponering.

Fortsatt drift

Årsregnskapet for 2023 er satt opp under forutsetning av fortsatt drift. Det bekreftes herved at forutsetningen for fortsatt drift er til stede.

Styreansvarsforsikring

Det er ikke tegnet styreansvarsforsikring.

Arbeidsmiljø

Selskapet har ikke egne ansatte.

Tiltak for å hindre diskriminering mv.

Selskapet har ikke egne ansatte.

Redegjørelse for aktsomhetsvurderinger etter åpenhetsloven

Redegjørelsen for aktsomhetsvurderingen fremgår av www.bluewild.no

Ytre miljø og bærekraft

Selskapet rapporterer på måloppnåelse mht. energiforbruk, klimapåvirkning og ressursutnyttelse – alt i et bærekraftperspektiv. Selskapets overordnede målsetning er å redusere sitt miljøavtrykk og samtidig bidra til å løse globale utfordringer for human ernæring samt nasjonale krav til norsk verdiskaping.



Redegjørelse for årsregnskapet og resultatdisponering

Etter styrets oppfatning gir fremlagt resultatregnskap og balanse med noter uttrykk for virksomhetens resultat for 2023 og økonomiske stilling ved årsskiftet.

Det er ikke intrådt forhold etter regnskapsårets slutt som er av betydning for bedømmelsen av regnskapet.


Virksomheten har for 2023 hatt et underskudd på kr. 78.689 -, som foreslås inndekket slik:

Overført fra annen egenkapital	kr 78.689
Sum disponert	kr 78.689

Konsernet THR Holding 1 AS

Av konsernregnskapet utarbeidet for holdingselskapet og de heleide datterselskapene, Bluewild AS, Bluewild Ocean I AS og Bluewild Ocean II AS fremgår en samlet omsetning på 270 millioner i 2023, med en resultatgrad på – 19,75%. Det negative årsresultatet utgjorde kr. 53.327.050, og dekkes av annen egenkapital. Egenkapitalandelen i konsernet er per 31.12.23 på 19,168%.

Ålesund, 16. mai 2024



Håge Kittilsen
styrets leder



Tore Roaldsnes
daglig leder og styremedlem