



ÅRSREGNSKAPET FOR REGNSKAPSÅRET 2021 - GENERELL INFORMASJON

Enheten

Organisasjonsnummer: 939 373 977
Organisasjonsform: Aksjeselskap
Foretaksnavn: J A MAGNUSSEN ENGROS AS
Forretningsadresse: Svend Haugs gate 9
3013 DRAMMEN

Regnskapsår

Årsregnskapets periode: 01.01.2021 - 31.12.2021

Konsern

Mørselskap i konsern: Ja
Konsernregnskap lagt ved: Ja

Regnskapsregler

Regler for små foretak benyttet: Nei
Benyttet ved utarbeidelsen av årsregnskapet til selskapet: Regnskapslovens alminnelige regler
Benyttet ved utarbeidelsen av årsregnskapet til konsernet: Regnskapslovens alminnelige regler

Årsregnskapet fastsatt av kompetent organ

Bekreftet av representant for selskapet: Bjørn Ketil Hansen
Dato for fastsettelse av årsregnskapet: 30.06.2022

Grunnlag for avgivelse

År 2021: Årsregnskapet er elektronisk innlevert
År 2020: Tall er hentet fra elektronisk innlevert årsregnskap fra 2021

Det er ikke krav til at årsregnskapet m.v. som sendes til Regnskapsregisteret er undertegnet. Kontrollen på at dette er utført ligger hos revisor/enhetens øverste organ. Sikkerheten ivaretas ved at innsender har rolle/rettighet for innsending av årsregnskapet via Altinn, og ved at det bekreftes at årsregnskapet er fastsatt av kompetent organ.

Brønnøysundregistrene, 13.08.2023



Resultatregnskap

Beløp i: NOK	Note	2021	2020
RESULTATREGNSKAP			
Inntekter			
Salgsinntekt	1,2	775 662 366	681 736 422
Annen driftsinntekt		10 679 036	9 733 991
Sum inntekter		786 341 402	691 470 413
Kostnader			
Varekostnad	3	362 081 961	337 995 468
Lønnskostnad	4	158 696 411	146 641 948
Avskrivning på varige driftsmidler	5	20 741 061	28 267 469
Annen driftskostnad	4,6	152 067 380	146 817 307
Sum kostnader		693 586 813	659 722 192
Driftsresultat		92 754 589	31 748 221
Finansinntekter og finanskostnader			
Annen renteinntekt		1 967 720	2 138 188
Annen finansinntekt		1 091 564	1 579 701
Sum finansinntekter		3 059 284	3 717 890
Nedskr. av finansielle omløpsmidler	7		-748 549
Annen rentekostnad		4 001 588	6 432 242
Annen finanskostnad		2 399 604	2 795 054
Sum finanskostnader		6 401 192	8 478 747
Netto finans		-3 341 908	-4 760 857
Ordinært resultat før skattekostnad		89 412 681	26 987 364
Skattekostnad på ordinært resultat	8	21 941 601	8 392 118
Ordinært resultat etter skattekostnad		67 471 080	18 595 246
Årsresultat		67 471 080	18 595 246
Årsresultat etter minoritetsinteresser		67 471 080	18 595 246
Overføringer og disponeringer			



Resultatregnskap

Beløp i: NOK	Note	2021	2020
Overføringer annen egenkapital		67 471 080	18 595 246
Sum overføringer og disponeringer		67 471 080	18 595 246



Balanse

Beløp i: NOK	Note	2021	2020
BALANSE - EIENDELER			
Anleggsmidler			
Immaterielle eiendeler			
Utsatt skattefordel	8	5 893 904	5 945 105
Goodwill	5	11 180 077	26 418 278
Sum immaterielle eiendeler		17 073 981	32 363 383
Varige driftsmidler			
Driftsløsøre, inventar, verktøy, kontorm.	5,9	16 064 789	13 991 724
Sum varige driftsmidler		16 064 789	13 991 724
Finansielle anleggsmidler			
Investering i datterselskap	7	1 219 601	1 719 601
Investeringer i tilknyttet selskap	7	52 875 598	48 949 060
Investeringer i aksjer og andeler	7	59 000	59 000
Andre fordringer	7	84 339 378	84 339 378
Sum finansielle anleggsmidler		138 493 577	135 067 039
Sum anleggsmidler		171 632 347	181 422 146
Omløpsmidler			
Varer			
Varer	3,9	339 793 281	337 779 077
Sum varer		339 793 281	337 779 077
Fordringer			
Kundefordringer	9,10	23 286 279	22 889 385
Andre fordringer	7	341 436	3 742 126
Sum fordringer		23 627 715	26 631 512
Bankinnskudd, kontanter og lignende			
Bankinnskudd, kontanter o.l.	11	97 081 842	27 606 882
Sum bankinnskudd, kontanter og lignende		97 081 842	27 606 882
Sum omløpsmidler		460 502 838	392 017 471



Balanse

Beløp i: NOK	Note	2021	2020
SUM EIENDELER		632 135 185	573 439 617
BALANSE - EGENKAPITAL OG GJELD			
Egenkapital			
Innskutt egenkapital			
Aksjekapital	12	350 000	350 000
Sum innskutt egenkapital		350 000	350 000
Opptjent egenkapital			
Annen egenkapital	13	385 482 857	338 011 777
Sum opptjent egenkapital		385 482 857	338 011 777
Sum egenkapital		385 832 857	338 361 777
Gjeld			
Langsiktig gjeld			
Pensjonsforpliktelser	4	350 001	900 001
Sum avsetninger for forpliktelser		350 001	900 001
Annen langsiktig gjeld			
Gjeld til kredittinstitusjoner	9,14	66 167 682	121 605 182
Sum annen langsiktig gjeld		66 167 682	121 605 182
Sum langsiktig gjeld		66 517 683	122 505 183
Kortsiktig gjeld			
Gjeld til kredittinstitusjoner	9	17 500 000	
Leverandørgjeld	9	53 507 665	42 224 832
Betalbar skatt	8	21 890 400	8 196 435
Skyldig offentlige avgifter		36 879 872	26 762 107
Kortsiktig konserngjeld	7	6 574 847	8 192 587
Annen kortsiktig gjeld	7,15	43 431 862	27 196 696
Sum kortsiktig gjeld		179 784 645	112 572 658
Sum gjeld		246 302 328	235 077 840
SUM EGENKAPITAL OG GJELD		632 135 185	573 439 617



Balanse

Beløp i: NOK	Note	2021	2020
POSTER UTENOM BALANSEN			
Pantstillelser	9	352 000 000	352 000 000



Konsernets resultatregnskap

Beløp i: NOK	Note	2021	2020
RESULTATREGNSKAP			
Inntekter			
Salgsinntekt	1,2	777 747 690	683 297 389
Annen driftsinntekt		11 353 198	10 556 023
Sum inntekter		789 100 888	693 853 412
Kostnader			
Varekostnad	3	363 726 100	338 759 542
Lønnskostnad	4	172 292 818	159 107 858
Avskrivning	5	21 190 806	28 690 172
Annen driftskostnad	4,6	138 040 357	130 733 785
Sum kostnader		695 250 081	657 291 357
Driftsresultat		93 850 807	36 562 055
Finansinntekter og finanskostnader			
Resultatandel tilknyttet selskap	7	6 726 648	
Annen renteinntekt		1 967 914	2 138 488
Annen finansinntekt		1 091 564	1 579 701
Sum finansinntekter		9 786 126	3 718 189
Annen rentekostnad		4 255 630	6 626 979
Annen finanskostnad		2 421 967	2 059 940
Resultatandel tilknyttet selskap	7		3 393 886
Sum finanskostnader		6 677 597	12 080 805
Netto finans		3 108 529	-8 362 616
Ordinært resultat før skattekostnad		96 959 336	28 199 439
Skattekostnad	8	21 484 454	9 885 939
Ordinært resultat etter skattekostnad		75 474 882	18 313 500
Årsresultat		75 474 882	18 313 500
Minoritetsinteresser		349 928	-148 992
Årsresultat etter minoritetsinteresser		75 124 954	18 462 492



Konsernets resultatregnskap

Beløp i: NOK	Note	2021	2020
Overføringer og disponeringer			
Overføring til annen egenkapital		75 124 954	18 462 492
Sum overføringer og disponeringer		75 124 954	18 462 492



Konsernets balanse

Beløp i: NOK	Note	2021	2020
BALANSE - EIENDELER			
Anleggsmidler			
Immaterielle eiendeler			
Utsatt skattefordel	8	6 445 382	6 064 899
Goodwill	5	11 180 077	26 418 278
Sum immaterielle eiendeler		17 625 459	32 483 177
Varige driftsmidler			
Bygninger	5	1 121 371	1 203 421
Driftsløsøre, inventar mm	5,9	17 771 411	15 024 041
Sum varige driftsmidler		18 892 782	16 227 462
Finansielle anleggsmidler			
Investeringer i tilknyttet selskap	7	59 729 321	54 217 520
Investering i aksjer og andeler	7	59 000	59 000
Andre langsiktige fordringer	7	84 339 378	84 339 378
Sum finansielle anleggsmidler		144 127 699	138 615 898
Sum anleggsmidler		180 645 940	187 326 537
Omløpsmidler			
Varer			
Varer	3,9	344 106 830	342 332 214
Sum varer		344 106 830	342 332 214
Fordringer			
Kundefordringer	9,10	23 286 279	22 889 697
Andre fordringer		375 688	5 071 109
Sum fordringer		23 661 967	27 960 806
Bankinnskudd, kontanter og lignende			
Bankinnskudd, kontanter ol	11	100 014 970	28 859 258
Sum bankinnskudd, kontanter og lignende		100 014 970	28 859 258
Sum omløpsmidler		467 783 767	399 152 278



Konsernets balanse

Beløp i: NOK	Note	2021	2020
SUM EIENDELER		648 429 707	586 478 815
BALANSE - EGENKAPITAL OG GJELD			
Egenkapital			
Innskutt egenkapital			
Aksjekapital	12	350 000	350 000
Sum innskutt egenkapital		350 000	350 000
Opptjent egenkapital			
Annen egenkapital	13	404 933 843	350 795 327
Sum opptjent egenkapital		404 933 843	350 795 327
Minoritetsinteresser	13	-938 474	-1 344 256
Sum egenkapital		404 345 369	349 801 071
Gjeld			
Langsiktig gjeld			
Pensjonsforpliktelser	4	350 001	900 001
Sum avsetninger for forpliktelser		350 001	900 001
Annen langsiktig gjeld			
Gjeld til kredittinstitusjoner	9,14	66 167 682	121 605 182
Øvrig langsiktig gjeld			
Negativ andel tilknyttet selskap	7	2 274 743	6 587 017
Sum annen langsiktig gjeld		68 442 425	128 192 199
Sum langsiktig gjeld		68 792 426	129 092 200
Kortsiktig gjeld			
Gjeld til kredittinstitusjoner	9	17 500 000	
Leverandørgjeld	9	56 966 600	46 815 496
Betalbar skatt	8	21 933 612	8 238 165
Skyldige offentlige avgifter		43 626 405	32 267 618
Annen kortsiktig gjeld	7,15	35 265 295	20 264 265
Sum kortsiktig gjeld		175 291 912	107 585 544



Konsernets balanse

Beløp i: NOK	Note	2021	2020
Sum gjeld		244 084 338	236 677 744
SUM EGENKAPITAL OG GJELD		648 429 707	586 478 815
POSTER UTENOM BALANSEN			
Pantstillelser	9	352 000 000	352 000 000



**Årsregnskap 2021
for
J A Magnussen Engros AS**



J.A. Magnussen Engros A/S

Årsberetning 2021

Virksomhetens art

Selskapet driver 93 skoforretninger i Sør-Norge samt engrossalg av spesialsko over hele landet. I tillegg drives i konsernet 1 butikk i Sverige. I løpet av 2021 er 1 butikk kjøpt, 3 er nystartet og 3 er lagt ned. Selskapet er største medlem i Eurosko- gruppen.

Fortsatt drift

Årsoppgjøret er avlagt under forutsetning om fortsatt drift. Til grunn for denne antagelsen ligger at selskapet og konsernet har god egenkapital, det er godt innarbeidet i markedet og det forventes en tilfredsstillende drift i tiden som kommer. Selskapet og konsernet har i regnskapsåret under ett positiv kontantstrøm. Selskapets og konsernets utvikling siste regnskapsår har vært preget av Covid-19 pandemien under vårsesongen, og en normalisert høstsesong med en meget god avslutning av året. Selskapets og konsernets soliditet og likviditet er god. I 2020 og 2021 har koronapandemien og de statlige smitteverniltakene medført betydelig omsetningssvikt for selskapet. Dette startet dramatisk medio mars 2020, og har påvirket omsetningen i negativ retning etter graden av smitteverntiltak innført av myndighetene. Selskapet har, fra pandemien kom og helt frem til fastsettellesdato for regnskapet 2021, gjennomført en rekke tiltak og tilpasninger for å sørge for bærekraftig likviditets- og driftssituasjon i de periodene med størst påvirkning av smitteverntiltakene. Eksempler på tiltak er ulike former for kostnadsreduksjoner, inkludert leierabatter og nye bemanningplaner, innkjøpsreduksjoner, benyttelsen av tilgjengelige statlige støtteordninger og økt finansiering inkludert delvis avdragsfrihet. Styret vurderer at fra og med året 2022 vil ikke pandemien ha direkte konsekvenser for handelen, men vurderer det som sannsynlig at det kan komme senvirkninger i kjølvannet. Styret vurderer det også som sannsynlig at Russlands militære aksjoner mot Ukraina vil kunne gi negative effekter spesielt på kostnadssiden, men også på omsetningen, og gjør fortløpende vurderinger og tiltak deretter.

Etter styrets vurdering gir årsregnskapet et rettviseende bilde av virksomheten i 2021.

Arbeidsmiljø og personale

Sykefraværet i selskapet siste år var på totalt 3 920 dagsverk, som utgjorde 3,4% av den totale lønnskostnaden. Hovedårsaken til økningen fra tidligere år er myndighetenes anbefalinger i forbindelse med pandemien, samt færre støtteordninger i sammenheng med dette i forhold til i 2020. Tilsvarende tall for konsernet viser et sykefravær på 4 029 dagsverk, som utgjorde 3,5% av den totale lønnskostnaden i konsernet.

Det har i regnskapsåret ikke forekommet skader og ulykker av betydning.

Arbeidsmiljøet betraktes som godt, og det arbeides kontinuerlig med å vedlikeholde og sette tiltak for å forbedre arbeidsmiljøet.

Selskapet og konsernet arbeider kontinuerlig med vurderinger knyttet til bestemmelsene i diskriminerings- og tilgjengelighetsloven, både selvstendig og gjennom kjedens HR arbeid, og har som mål å være en arbeidsplass der det ikke forekommer diskriminering på grunn av kjønn, etnisitet, nasjonal opprinnelse, avstamning, hudfarge, språk, religion, livssyn, nedsatt funksjonsevne eller lignende forhold. Det er i arbeidet med å vurdere risiko, årsaksanalyse og tiltaksvurderinger mot diskriminering ikke identifisert konkrete forhold som tilsier at dette finnes i dag. Likestillingsspørsmål anses være tilfredsstillende ivaretatt, og det er ikke iverksatt spesielle tiltak innenfor området.

Av 643 ansatte i selskapet ved årsslutt er 610 kvinner og 33 menn. Av disse var ved årsslutt ingen kvinner og ingen menn i midlertidige stillinger, og 302 kvinner og 16 menn deltidsansatte. I løpet av året har kvinner hatt gjennomsnittlig 261 uker foreldrepermisjon, og menn tilsvarende 6 uker. I konsernet er det ytterligere 16 ansatte, fordelt med 11 kvinner og 5 menn.

Det henvises til vår kjedes nettside www.eurosko.com for ytterligere informasjon.

Det er ikke tegnet forsikring for styrets medlemmer eller daglig leder for deres mulige ansvar overfor foretaket eller tredjepersoner.



J.A. Magnussen Engros A/S

Årsberetning 2021

Miljørapport

Konsernets virksomhet er av en slik art at det ikke har negativ påvirkning på det ytre miljø. Selskapet tar aktivt del i Eurosko- gruppens kontinuerlige arbeid med egen plan for samfunns-, bærekraft- og miljøansvar.

Årets omsetning og resultat

Både selskapets og konsernets regnskapsmessige omsetning økte med 13,8% mot fjoråret. Resultatet for selskapet økte med kr 48 875 834, og konsernets resultat økte med kr 56 662 462 i forhold til fjoråret. Hovedårsaken til endringene mot 2020 kan relateres til Covid-19 pandemien. Driftsvilkårene anses for øvrig i 2021 å være i endring blant annet som følge av netthandel og utfordringer i detaljhandelmarkedet generelt. Selskapet har etter styrets oppfatning en god butikkportefølje som stadig tilpasses til markedets forventninger, og utvikler og implementerer også flere løsninger for omnikanal-handel i Eurosko- gruppen.

I 2021 har etter styrets mening selskapets og konsernets finansielle risiko blitt lavere mot fjorår. Selskapets og konsernets likviditet og kontantstrøm er god fra løpende drift til tross for pandemiens påvirkning. Selskapets gjeldsgrad er nedadgående i 2021. Styret anser i 2021 at den totale finansielle risiko i konsernet er kontrollert og normal til god i bransjen.

Fremtidig utvikling

Styret forventer, etter fastsettsesdato og etter at pandemiens effekter avtar, en stabil drift for selskapet og konsernet. For både selskapet og konsernet ventes omsetning og resultat i 2022 å bli på linje med 2021, men i 2022 ut fra et mer normalisert år handelsmessig. Det forventes markedsvilkår etter fastsettsesdato i 2022 som er noe bedre enn 2021, som følge av at pandemiens påvirkninger anses over. Likevel er det uroligheter i verden som påvirker mange forhold og dermed gir usikkerhetsfaktorer.

Det har ikke inntruffet vesentlige kjente hendelser etter balansedato som påvirker tallene for 2021.

Årsresultat og disponeringer

Styret foreslår at årets overskudd på kr 67 471 080 overføres i sin helhet til annen egenkapital.

Drammen, den 23 juni 2022

Thore Olaussen
Daglig leder og styreleder

Caroline Wattum
Styremedlem

Magnus Olaussen
Styremedlem



J.A. Magnussen Engros A/S

Noter 2021

Regnskapsprinsipper

Generelt

Regnskapet er utarbeidet i overensstemmelse med regnskapsloven og god regnskapsskikk for øvrige foretak. Regnskapet bygger på historisk kost prinsippet. Kostnader sammenstilles med og kostnadsføres samtidig med de inntekter kostnadene kan sammenstilles med. Regnskapet er satt opp basert på fortsatt drift.

Salgsinntekter

Inntekter ved salg av varer og tjenester vurderes til virkelig verdi av vederlaget, netto etter fradrag for merverdiavgift, returer, rabatter og andre avslag.

Varige driftsmidler

Varige driftsmidler balanseføres og avskrives lineært til restverdi over driftsmidlenes forventede utnyttbare levetid. Vedlikehold av driftsmidler kostnadsføres løpende som driftskostnader. Påkostninger, endring av butikkprofil eller forbedringer tillegges driftsmiddelets kostpris og avskrives i takt med driftsmiddelet. Ingen varige driftsmidler finansieres gjennom operasjonell eller finansiell leasing.

Kontantstrømoppstilling

Kontantstrømoppstillingen utarbeides etter den indirekte metoden. Kontanter og kontantekvivalenter omfatter kontanter, bankinnskudd and andre kortsiktige, likvide plasseringer som umiddelbart kan konverteres til kjente kontantbeløp og med gjenværende løpetid mindre enn tre måneder fra anskaffelsesdato.

Klassifisering

Eiendeler knyttet til varekretsløpet klassifiseres som omløpsmidler. Det samme gjelder for kortsiktig gjeld. Fordringer og gjeld som ikke knytter seg til varekretsløpet, klassifiseres som omløpsmidler/kortsiktig gjeld dersom de forfaller innen ett år. Øvrige eiendeler klassifiseres som anleggsmidler, og øvrig gjeld klassifiseres som langsiktig.

Varer

Varer er vurdert til det laveste av anskaffelseskost og netto salgsverdi. Ved årsslutt er varene verdsatt etter prippet om gjennomsnittlig anskaffelseskost på artikkelnivå.

Fordringer

Fordringer er oppført til pålydende med fradrag for en uspesifisert avsetning for tap på kundefordringer, samt konkret avsetning på 100% av fordringen på Euro Walk Aps.

Konsernregnskap

Med i konsernregnskapet er selskapene (eierandel i parentes):

J A Magnussen Drift AS (100 %)
Bragernæs Skotøimagazin J. A. Magnussen AS (100 %)

Euro Sko Nordby AB (Sverige, 100%)
Euro Walk Aps (Danmark, 51%, minoritetsandel 49%)

Euro Walk Fields Aps (Danmark, 49,9%, tilknyttet selskap)

Noter for J.A. Magnussen Engros A/S

Organisasjonsnr. 939373977



J.A. Magnussen Engros A/S

Noter 2021

Euro Sko Norge AS (40,2%, tilknyttet selskap)

For tilknyttede selskaper er årsresultat og egenkapitalandel tatt inn i konsernregnskapet tilsvarende eierandelen på fastsettelsestidspunktet. Det er utarbeidet underkonsernregnskap for Euro Walk Fields Aps og datterselskapet Maibom Sko AS samt selskapet Euro Sko Danmark AS isolert. Ditho Eiendom AS som selskapet eier 50% av er av vesentlighetsgrunner utelatt i konsernregnskapet.

Aksjer i datterselskap er eliminert etter kjøpsverdimetoden. Alle interne transaksjoner mellom selskapene er eliminert.

Det heleide datterselskapet Drammen Fothelsesenter AS er i 2021 solgt ut av konsernet, og dermed ikke lenger inkludert i grunnlaget.

J A Magnussen Engros AS er morselskap i konsernet med kontoradresse Svend Haugs gt 9, 3013 Drammen. Kopi av konsernregnskapet kan fås utlevert der. Det drives i alt 94 skobutikker og en spesialskovirksomhet i konsernet.

Dersom ikke annet er nevnt, gjelder notene morselskap.

Note 1 - Salgsinntekt

Fordeling salgsinntekt pr virksomhetsområde og geografisk område (i 1000 kr):

	Selskapet	Konsernet
Detaljomsøtning utland	0	2 085
Detaljomsøtning Sør-/ Øst--Norge	654 345	654 345
Engrosomsøtning hele landet	121 317	121 317
SUM	775 662	777 747

Note 2 - Covid 19 pandemien, hendelser etter balansedagen og fortsatt drift

Koronapandemien som rammet våre markeder i mars 2020 har betydning for årsregnskapet 2021 og 2020. Pandemien var sterk årsak til omsøtningsnedgangen i 2020 mot normalomsøtningen, men også kostnadsnedgangen for eksempel for fjorårets lønnskostnad. Pandemien har hatt vesentlig negativ betydning for selskapet i perioden mellom medio mars og utgangen av mai 2020, samt mot slutten av året 2020 og videre i 2021 frem til myndighetens smittevernstiltak ble myknet opp, som for mange butikker ble gjeldende tidlig i mai 2021.

Det ble iverksatt en rekke tiltak i løpet av 2020 for å motvirke effekten av pandemien, både kostnadsreduserende tiltak, finansielle tiltak og benyttelsen av ulike støtteordninger. Mange av de samme tiltakene ble videreført eller gjeninnført i 2021, i varierende og noe mildere grad. De økonomiske negative konsekvensene av pandemien i 2021 ble dermed vesentlig dempet, og selskapet opplevde god omsøtning da smitteverntiltakene ble lempet i 2. halvår 2021. Oppsummert utgjorde dermed vårsesongen i 2021 en stor nedgang og tapt omsøtning, mens høstsesongen ble mer normal og tildels over normal. Selskapets forventning for 2022 er at det ikke vil innføres smitteverntiltak som vil påvirke driften slik de har gjort nå i de to siste år.

Likviditetsprognoser viser at selskapet og konsernet har tilstrekkelig finansiering gjennom pandemien og fremover. Etter nær to år med avdragsfrihet og opptak av koronalaan, har normale avdrag igjen startet opp i 2022, og selskapet tar sikte på å avslutte koronalaanet i løpet av 2022. Det forventes et resultat i 2022 på linje med 2021. Dette er gitt en forventning ved fastsettelsesdato om at handelen fremover fungerer på normalt nivå. Høye energipriser, fraktutfordringer, Russlands militære aksjoner i Ukraina, og inflasjonsrisiko



J.A. Magnussen Engros A/S

Noter 2021

i samfunnet kan påvirke dette i negativ retning. Selskapet er bevisst dette og vil foreta de tiltak som er mulig innenfor handlingsrommet.

Selskapet har i tidsrommet mellom balansedato og fastsettelsesdato ikke hatt ekstraordinære vesentlige hendelser.

Årsregnskapet er med denne bakgrunnen avlagt under forutsetning om fortsatt drift.

Note 3 - Varebeholdning

Varebeholdningen er i sin helhet optelt og vurdert til anskaffelseskost.

Note 4 - Lønn og andre ytelser

Selskapet:

	2021	2020
Lønninger	134 619 891	124 121 653
Arbeidsgiveravgift	19 164 886	18 169 993
Pensjonskostnader	2 047 934	2 048 066
Andre lønnskostnader	2 863 700	2 302 236
Sum lønnskostnader	158 696 411	146 641 948

Selskapet har i 2021 sysselsatt 320 årsverk.

Ytelser til ledende personer

	Daglig leder og styreleder
Lønn	326 732
Annen godtgjørelse	144 595
Sum	471 327

I tillegg kostnadsføres obligatorisk tjenestepensjon for daglig leder, etter samme vilkår som for øvrige ansatte.

Lån til ansatte mm.

Det er ikke gitt lån til ansatte.

Obligatorisk tjenestepensjon

Selskapet er medlem av en innskuddsbasert obligatorisk tjenestepensjonsordning som omfatter samtlige ansatte etter reglene for OTP.

Pensjonsforpliktelser

Selskapet har en løpende pensjonsavtale med 2 tidligere ansatte i to av de tidligere oppkjøpte og innfusjonerte datterselskapene. Pensjonsforpliktelsene er ikke forsikret, og finansieres over driften. Årlig regulering av pensjonen er kr 550 000. Pensjonsavtalene er tidsbegrenset, og begge utløper år 2022.

Konsernet:

Noter for J.A. Magnussen Engros A/S

Organisasjonsnr. 939373977



J.A. Magnussen Engros A/S

Noter 2021

	2021	2020
Lønninger	145 873 918	134 470 787
Arbeidsgiveravgift	20 950 366	19 753 126
Pensjonskostnader	2 534 846	2 508 677
Andre lønnskostnader	2 933 687	2 375 268
Sum lønnskostnader	172 292 817	159 107 858

Konsernet har i 2021 totalt sysselsatt 333 årsverk.

Godtgjørelse til revisor

Kostnadsført revisjonshonorar for 2021 utgjør kr 386 500. Totalt for konsernet er kr 514 930. Av dette utgjør kr 11 500 bistand.

Note 5 - Anleggsmidler

	Driftsløsøre mv.	Goodwill	SUM
Anskaffelseskost pr 1.1	108 437 933	193 298 230	301 736 162
+ Tilgang i året	7 575 925	0	7 575 925
- Avgang i året	534 217	0	534 217
- Samlede av- og nedskr. pr 31.12	99 414 851	182 118 153	281 533 004
Bokført verdi 31.12	16 064 789	11 180 077	27 244 866
Årets bokførte avskrivning	5 502 860	15 238 201	20 741 061

Økonomisk levetid 2-7 år 4-10 år

Konsernet:

	Driftsløsøre mv.	Goodwill	SUM
Anskaffelseskost pr 1.1	113 819 710	193 298 230	307 117 940
+ Tilgang i året	8 797 925	0	8 797 925
- Avgang i året	894 217	0	894 217
- Samlede av- og nedskr. pr 31.12	102 830 636	182 118 153	284 948 789
Bokført verdi 31.12	18 892 782	11 180 077	30 072 859
Årets bokførte avskrivning	5 952 605	15 238 201	21 190 806

Økonomisk levetid 2-33 år 5 år

Aktivert goodwill kommer fra ulike oppkjøp og fusjoner.

I 2017 er det aktivert goodwill etter kjøp og deretter fusjon av selskapene Kurant Sko AS og KVT Skoholding AS med datterselskaper. Goodwillen avskrives over 5 år, avskrives ikke skattemessig og danner ikke grunnlag for utsatt skatt.

I tillegg er det i 2017 kjøpt innmaten i 1 butikk der det er aktivert goodwill som avskrives over 5 år. Tidligere goodwill er fra 2016 og gjelder kjøp av innmaten i 4 Shoeday- butikker i Oslo- området, som er ferdig avskrevet i 2021.

Den siste goodwill-posten stammer fra oppkjøpet av Manglerud Euro Sko AS. Selskapet ble innfusjonert i morselskapet J A Magnussen Engros AS 1 januar 2020, og derfor fremkommer goodwillen direkte i selskapsregnskapet, og den avskrives over 5 år.

Noter for J.A. Magnussen Engros A/S

Organisasjonsnr. 939373977



J.A. Magnussen Engros A/S

Noter 2021

Note 6 - Leieavtaler

Selskapet leier kontor, lager og butikkllokaler. Årets bokførte leiekostnad er kr 92 437 669 og leieperioden er fra 1-10 år. Tilsvarende for hele konsernet er kr 92 881 529. Leiekontraktene fornyes fortløpende etter behov.

Note 7 - Aksjeinvesteringer og nærstående

Selskapet har følgende aksjer i andre selskaper:

Selskap	Antall aksjer	Bokført verdi
Datterselskaper:		
Bragernæs Skotøifor.AS (100%)	1 000	944 400
J A Magnussen Drift AS (100%)	100	190 000
Euro Sko Nordby AB (100%)	1 000	85 200
Euro Walk Aps (51%)	64	1
Sum datterselskaper		1 219 601
Tilknyttet selskap:		
Euro Sko Norge AS (40,2%) (historisk kostpris)	10 042	52 875 597
Euro Walk Fields Aps (49,9%)	255	1
Sum tilknyttede selskaper		52 875 598
Selskap 50% eid:		
Ditho Eiendom AS	50	55 000
Andre :		
Arendal By AS	2	2 000
Jarlsberg Avis AS	1	1 000
Drammen City AS	1	1 000
Sum andre selskaper		59 000

2021 (eierandel i %, tall i NOK)	Forr.kontor	Resultat (100%)	Egenkapital (100%)
Euro Sko Norge AS (TS 40,2%)	Moss	13 843 000	153 302 000
Euro Walk Fields Aps (TS 49,9%)	Århus, DK	3 853	-12 642 827
Maibom Sko AS (DS av Fields, 49,9%)	Århus, DK	2 169 253	1 321 414
Euro Walk Aps (51%)	Århus, DK	651 810	- 1 977 486
Ditho Eiendom AS (50%)	Drammen	152 492	246 674
Euro Sko Nordby AB (100% DS)	Strømstad,SE	-414 142	1 395 809
J A Magnussen Drift AS (100% DS)	Drammen	851 268	5 540 187
Bragernæs Skotøimag. AS (100% DS)	Drammen	125 890	2 379 046

Mellomværende med selskap som er i konsernet 31.12.21:

2021

2020

Noter for J.A. Magnussen Engros A/S

Organisasjonsnr. 939373977



J.A. Magnussen Engros A/S

Noter 2021

Drammen Fothelsesenter AS	0(ute av konsern)	-469 215
Bragernæs Skotøymag. AS	-1 210 271	-1 016 821
Euro Sko Nordby AB	21 259	-1 188 800
J A Magnussen Drift AS	-5 385 835	-5 517 751
Sum datterselskaper	-6 574 847	-8 192 587

Selskapet har en fordring på datterselskapet Euro Walk Aps med kr 3 073 344. Det er i 2021 videreført en avsetning på 100% til tap på fordringen. Det er også videreført en tidligere regnskapsmessig nedskrivning av aksjene i Euro Walk Aps med kr 2 618 414,- til kr 1,-.

Selskapet har i 2021 videreført en tidligere regnskapsmessig nedskrivning av aksjene i Euro Walk Fields Aps til kr 1,-. Opprinnelig akkumulert kostpris for aksjene var kr 23 019 384,-. Selskapet har i 2020 gjort en regnskapsmessig avsetning for tap med kr 6 000 000, som følge av resultat og egenkapitalsituasjonen i Euro Walk Fields Aps. Avsetningen anses ved årsslutt 2021 være tilstrekkelig dersom tapet senere blir realisert. På konsernregskapsnivå er eierandelen i Euro Walk Fields Aps inkludert underkonsern innarbeidet etter egenkapitalmetoden tilsvarende eierandelen. For tidligere år er kun selskapet Euro Walk Fields Aps innarbeidet.

Poster i konsernregnskapet i utenlandsk valuta er omregnet til NOK med kurs for årsslutt for balansen, og snittkurs for resultatet. Aksjene er vurdert og bokført til laveste verdi av kostpris og virkelig verdi. Det foregår ikke løpende vareflyt mellom selskapene i konsernet. Det foregår vareflyt mellom selskap i konsernet og Euro Sko Norge AS.

Alle transaksjoner, unntatt lånet til Euro Walk Aps, mellom selskapet og konsernet har vært av løpende karakter.

Selskapet er av den oppfatning at alle transaksjoners betingelser er behandlet etter prinsippet om armlengdes avstand.

Aksjene i Euro Sko Norge AS er på konsernregskapsnivå behandlet som tilknyttet selskap etter egenkapitalmetoden. Dette som følge av at konsernet gjeldende fra 26 april 2018 har reell innflytelse i Euro Sko Norge AS tilsvarende eierandelen.

Verdien av tilknyttet selskap (TS) Euro Sko Norge AS (ESN) er i konsernregnskapet beregnet som følger:

	2021
Resultat TS ESN konsern just for min interesser	11 080 189
Resultatandel	40,2%
Resultatandel TS ESN	4 454 236
- Redusert gevinst solgte aksjer	0
- Internfortjeneste eierandel netto varer på lager	2 841 998
+ Internfortjeneste tidl år solgte varer	3 471 383
+ Internfortjeneste annet enn varer 2021/2020	428 180
= Beregnet resultatandel TS ESN	5 511 801
IB TS ESN konsern	54 217 520
+ Beregnet resultatandel	5 511 801
= UB TS ESN i konsernet	59 729 321

Selskapet har rentebærende ansvarlig lånekapital i Euro Sko Norge AS med kr 84 339 378. Denne ansvarlig lånekapitalen knytter seg til selskapets eierandel i Euro Sko Norge AS.

Fordringer med forfall senere enn ett år utgjør kr 0. Fordringene knytter seg til eierandelen i Euro Sko Norge AS. Den ansvarlige lånekapitalen vil i 2022 konverteres delvis til aksjekapital og delvis komme til utbetaling.



J.A. Magnussen Engros A/S

Noter 2021

Note 8 - Skatt

Utsatt skattefordel i balansen avsettes på grunnlag av forskjeller mellom regnskapsmessige og skattemessige verdier i henhold til norsk regnskapsstandard for skatt. Midlertidige positive og negative forskjeller som kan utlignes er nettopført. Utsatt skattefordel er i 2020 og 2021 avsatt med 22%.

Betalbar skatt beregnes med 22% på grunnlag av årets skattemessige resultat.

Skattekostnaden i resultatet omfatter både periodens betalbare skatt og endringen i utsatt skattefordel.

Morselskap:

Midlertidige forskjeller er knyttet til:

	2020	2021	Endring
Driftsmidler	3 342 421	-8 299 508	11 641 929
Varebeholdning	0	0	0
Fordringer	-3 407 917	-3 273 344	-134 573
Gevint- og tapskonto	-26 098	-20 878	-5 220
Avsetn for forpliktelser	-6 000 000	-6 000 000	0
Pensjonsforpliktelse	-900 001	-350 001	-550 000
Endr midl forskjeller som påvirker bet bar skatt	-6 991 594	-17 943 732	10 952 137
Goodwill (utlignes ikke)	-20 031 612	-8 846 744	-11 184 868
Grunnlag utsatt skattefordel bokført	-27 023 206	-26 790 476	-232 730
Utsatt skattefordel bokført	-5 945 105	-5 893 904	-51 201

Spesifikasjon av årets **skattegrunnlag**:

Resultat før skattekostnader	89 412 681
+/- Permanente og andre forskjeller	-863 000
+ Endring i midl forskjeller	10 952 137
= Skm inntekt (grunnlag bet bar skatt i res/bal)	99 501 818

Spesifikasjon av årets **skattekostnad**:

Beregnet skatt av alminnelig inntekt	21 890 400
= Betalbar skatt	21 890 400
+/- For lite/ mye avsatt tidligere	0
+/- Endring utsatt skatt/skattefordel	51 201
= Årets skattekostnad	21 941 601

Konsern:

Midlertidige forskjeller er knyttet til:

	2020	2021	Endring
Driftsmidler	3 345 171	-8 273 572	11 618 743
Varelager			0

Noter for J.A. Magnussen Engros A/S

Organisasjonsnr. 939373977



J.A. Magnussen Engros A/S

Noter 2021

Fordringer	-3 407 917	-3 273 344	-134 573
Pensjon	-900 001	-350 001	-550 000
Avsetning for forpliktelse	-6 000 000	-6 000 000	0
Gevinst- og tapskonto	-26 098	-20 878	-5 220
Endr midl forskjeller som påvirker bet bar skatt	-6 988 845	-17 917 795	10 928 950
Avsetning for forpliktelse tilknyttet selskap	6 000 000	6 000 000	0
Goodwill (utlignes ikke)	-20 031 612	-8 846 744	-11 184 868
Fremførbart underskudd	-6 547 276	-8 532 655	1 985 379
Grunnlag utsatt skatt (+)/utsatt skattefordel (-)	-27 567 733	-29 297 194	1 729 461
Utsatt skatt/ - fordel	-6 064 898	-6 445 382	380 484

Spesifikasjon av årets **skattegrunnlag**:

Resultat før skattekostnader	96 959 336
+/- Permanente og andre forskjeller/ TS effekt	-7 589 648
+/- Endring i midl forskjeller	10 928 950
Fremførbart underskudd	-1 033 163
Skattemessig inntekt	99 265 476

Spesifikasjon av årets **skattekostnad**:

Beregnet skatt av alminnelig inntekt	21 933 612
= Betalbar skatt	21 933 612
+/- Endring utsatt skatt/skattefordel	-449 158

= Årets skattekostnad 21 484 454

Årets betalbare skatt i konsernet vedrører den norske virksomheten.

Det er lagt til grunn dansk skattesats med 22%, og svensk skattesats med 22%.

Note 9 - Pant og sikkerhetsstillelser

Som sikkerhet for kr 66 167 682 av selskapets langsiktige gjeld og kr 66 622 201 av kortsiktig gjeld, har selskapet pantsatt kundefordringer, driftstilbehør og varebeholdningen med inntil kr 352 000 000. Bokført verdi av kundefordringer er kr 23 286 279, driftstilbehør kr 16 064 789 og varebeholdning kr 339 793 281.

Selskapet har ett lån gjennom en tiltaksordning myndighetene har via bankene i forbindelse med Covid-19 pandemien. Saldo ved balansedato er kr 17 500 000, og selskapet vil nedbetale lånet i løpet av 2022. Gjelden er derfor klassifisert som kortsiktig.

Selskapet har avgitt garanti tilsvarende eierandel for ethvert mellomværende mellom Euro Walk Fields Aps og Maibom Sko AS ovenfor Euro Sko Norge AS.

Kredittgrense kassakreditt er 100 mnok, og er ved balansedato ikke påtrukket.

Note 10 - Kundefordringer

Kundefordringer er vurdert til pålydende. Det er videreført en avsetning med kr 200 000 til tap på kundefordringer. Realiserte tap på kundefordringer var i 2021 kr 62 499.

Noter for J.A. Magnussen Engros A/S

Organisasjonsnr. 939373977



J.A. Magnussen Engros A/S

Noter 2021

Note 11 - Skattetrekk

Selskapet har på egen konto for bundne midler kr 4 848 384. Skyldig skattetrekk ved årsslutt er kr 4 531 928.

Note 12 - Aksjekapital

Selskapet har en aksjekapital på kr 350 000. Det er totalt 350 aksjer hver pålydende kr 1 000.

Det er i 2021 gjennomført et arveskifte i selskapet. Caroline Wattum (datter) representant for Cawa Skoholding AS og Magnus Olaussen (sønn) representant for Olaussen Skoholding AS har hver arvet 116 aksjer av Thore Olaussen.

Selskapet har pr. 31.12.21 følgende aksjonær:

Thore Olaussen	118 aksjer
Cawa Skoholding AS	116 aksjer
Olaussen Skoholding AS	116 aksjer
<u>Sum 100%</u>	<u>350 aksjer</u>

Thore Olaussen er daglig leder og styreleder. Caroline Wattum og Magnus Olaussen er styremedlemmer.

Note 13 - Endring i egenkapital

Selskap	Aksjekapital	Annen egenkapital	Sum egenkapital
01.01	350 000	338 011 777	338 361 777
Årets resultat		67 471 080	67 471 080
Tilleggsutbytte		-20 000 000	-20 000 000
31.12	350 000	385 482 857	385 832 857

Konsern	Aksjekapital	Annen egenkapital henført til morselsk eiere	Min interesser	Sum egenkapital
01.01	350 000	350 795 327	-1 344 256	349 801 071
Direkte egenkapital- føringer TS		-1 707 700		-1 707 700
Effekt underkonsern Danmark TS		1 059 895		1 059 895
Årets resultat		75 124 954	349 928	75 474 882
Tilleggsutbytte		-20 000 000		-20 000 000
Kursdiff res/ bal		-338 633	55 854	-282 779

Noter for J.A. Magnussen Engros A/S

Organisasjonsnr. 939373977



J.A. Magnussen Engros A/S

Noter 2021

31.12	350 000	404 933 843	-938 474	404 345 369
-------	---------	-------------	----------	-------------

I konsernregnskapet er gjennomsnittkurs anvendt for resultatposter i utenlandsk valuta, mens kurs for balansedato er anvendt for balansen. Dette utgjør en årlig eliminering av valutadifferanse mellom konsernets årsresultat og endring i egenkapital. Sum egenkapital konsern inkluderer minoritetsinteresser.

Tilknyttet selskap Euro Sko Norge AS har bokført direkte egenkapitaltransaksjoner som utgjør 1 707 700 kr ut fra eierandelen på 40,2%. Kopi av konsernregnskapet til Euro Sko Norge AS kan fås ved henvendelse til selskapets hovedkontor på Solgård Skog 86, Moss.

Note 14 - Langsiktig gjeld

Hele selskapets og konsernets langsiktig gjeld forfaller mindre enn 5 år etter balansedato.

Note 15 - Mellomværende med aksjonær

Selskapet har kortsiktig gjeld til aksjonær med kr 13 662 448. Lånet forrentes etter skjermingsmodellens vilkår.



Til generalforsamlingen i J A Magnussen Engros AS

Uavhengig revisors beretning

Konklusjon

Vi har revidert J A Magnussen Engros AS' årsregnskap, som består av:

- selskapsregnskapet, som består av balanse per 31. desember 2021, resultatregnskap og kontantstrømpoppstilling for regnskapsåret avsluttet per denne datoen og noter til årsregnskapet, herunder et sammendrag av viktige regnskapsprinsipper, og
- konsernregnskapet, som består av balanse per 31. desember 2021, resultatregnskap og kontantstrømpoppstilling for regnskapsåret avsluttet per denne datoen og noter til årsregnskapet, herunder et sammendrag av viktige regnskapsprinsipper.

Etter vår mening

- oppfyller årsregnskapet gjeldende lovkrav,
- gir selskapsregnskapet et rettviseende bilde av selskapets finansielle stilling per 31. desember 2021 og av dets resultater og kontantstrømmer for regnskapsåret avsluttet per denne datoen i samsvar med regnskapslovens regler og god regnskapspraksis i Norge, og
- gir konsernregnskapet et rettviseende bilde av konsernets finansielle stilling per 31. desember 2021 og av dets resultater og kontantstrømmer for regnskapsåret avsluttet per denne datoen i samsvar med regnskapslovens regler og god regnskapspraksis i Norge.

Grunnlag for konklusjonen

Vi har gjennomført revisjonen i samsvar med de internasjonale revisjonsstandardene International Standards on Auditing (ISA-ene). Våre oppgaver og plikter i henhold til disse standardene er beskrevet nedenfor under *Revisors oppgaver og plikter ved revisjonen av årsregnskapet*. Vi er uavhengige av selskapet og konsernet slik det kreves i lov, forskrift og International Code of Ethics for Professional Accountants (inkludert internasjonale uavhengighetsstandarder) utstedt av the International Ethics Standards Board for Accountants (IESBA-reglene), og vi har overholdt våre øvrige etiske forpliktelser i samsvar med disse kravene. Innhentet revisjonsbevis er etter vår vurdering tilstrekkelig og hensiktsmessig som grunnlag for vår konklusjon.

Øvrig informasjon

Styret og daglig leder (ledelsen) er ansvarlige for informasjonen i årsberetningen. Øvrig informasjon omfatter informasjon i årsrapporten bortsett fra årsregnskapet og den tilhørende revisjonsberetningen. Vår konklusjon om årsregnskapet ovenfor dekker ikke informasjonen i årsberetningen.

I forbindelse med revisjonen av årsregnskapet er det vår oppgave å lese årsberetningen. Formålet er å vurdere hvorvidt det foreligger vesentlig inkonsistens mellom årsberetningen og årsregnskapet og den kunnskap vi har opparbeidet oss under revisjonen av årsregnskapet, eller hvorvidt informasjon i

PricewaterhouseCoopers AS, Kalnesveien 5, 1712 Grålum
T: 02316, org. no.: 987 009 713 MVA, www.pwc.no
Statsautoriserte revisorer, medlemmer av Den norske Revisorforening og autorisert regnskapsforerselskap



Uavhengig revisors beretning - J A Magnussen Engros AS



årsberetningen ellers fremstår som vesentlig feil. Vi har plikt til å rapportere dersom årsberetningen fremstår som vesentlig feil. Vi har ingenting å rapportere i så henseende.

Basert på kunnskapen vi har opparbeidet oss i revisjonen, mener vi at årsberetningen

- er konsistent med årsregnskapet og
- inneholder de opplysninger som skal gis i henhold til gjeldende lovkrav.

Ledelsens ansvar for årsregnskapet

Ledelsen er ansvarlig for å utarbeide årsregnskapet og for at det gir et rettviseende bilde i samsvar med regnskapslovens regler og god regnskapsskikk i Norge. Ledelsen er også ansvarlig for slik intern kontroll som den finner nødvendig for å kunne utarbeide et årsregnskap som ikke inneholder vesentlig feilinformasjon, verken som følge av misligheter eller utilsiktede feil.

Ved utarbeidelsen av årsregnskapet er ledelsen ansvarlig for å ta standpunkt til selskapets og konsernets evne til fortsatt drift og opplyse om forhold av betydning for fortsatt drift. Forutsetningen om fortsatt drift skal legges til grunn for årsregnskapet så lenge det ikke er sannsynlig at virksomheten vil bli avviklet.

Revisors oppgaver og plikter ved revisjonen av årsregnskapet

Vårt mål er å oppnå betryggende sikkerhet for at årsregnskapet som helhet ikke inneholder vesentlig feilinformasjon, verken som følge av misligheter eller utilsiktede feil, og å avgi en revisjonsberetning som inneholder vår konklusjon. Betryggende sikkerhet er en høy grad av sikkerhet, men ingen garanti for at en revisjon utført i samsvar med ISA-ene, alltid vil avdekke vesentlig feilinformasjon som eksisterer. Feilinformasjon kan oppstå som følge av misligheter eller utilsiktede feil. Feilinformasjon blir vurdert som vesentlig dersom den enkeltvis eller samlet med rimelighet kan forventes å påvirke økonomiske beslutninger som brukerne foretar basert på årsregnskapet.

For videre beskrivelse av revisors oppgaver og plikter vises det til:

<https://revisorforeningen.no/revisjonsberetninger>

Sarpsborg, 29. juni 2022
PricewaterhouseCoopers AS

Linda Kristin Arvesen
Statsautorisert revisor
(elektronisk signert)

(2)



 Securely signed with Brevio

Revisjonsberetning

Signers:

<i>Name</i>	<i>Method</i>	<i>Date</i>
Arvesen, Linda Kristin	BANKID	2022-06-29 18:58

This document package contains:

- Closing page (this page)
- The original document(s)
- The electronic signatures. These are not visible in the document, but are electronically integrated.



This file is sealed with a digital signature.
The seal is a guarantee for the authenticity
of the document!



**Årsregnskap 2021
for
J A Magnussen Engros AS**



J.A. Magnussen Engros A/S

Årsberetning 2021

Virksomhetens art

Selskapet driver 93 skoforretninger i Sør-Norge samt engrossalg av spesialsko over hele landet. I tillegg drives i konsernet 1 butikk i Sverige. I løpet av 2021 er 1 butikk kjøpt, 3 er nystartet og 3 er lagt ned. Selskapet er største medlem i Eurosko- gruppen.

Fortsatt drift

Årsoppgjøret er avlagt under forutsetning om fortsatt drift. Til grunn for denne antagelsen ligger at selskapet og konsernet har god egenkapital, det er godt innarbeidet i markedet og det forventes en tilfredsstillende drift i tiden som kommer. Selskapet og konsernet har i regnskapsåret under ett positivt kontantstrøm. Selskapets og konsernets utvikling siste regnskapsår har vært preget av Covid-19 pandemien under vårsesongen, og en normalisert høstsesong med en meget god avslutning av året. Selskapets og konsernets soliditet og likviditet er god. I 2020 og 2021 har koronapandemien og de statlige smittevernstiltakene medført betydelig omsetningssvikt for selskapet. Dette startet dramatisk medio mars 2020, og har påvirket omsetningen i negativ retning etter graden av smitteverntiltak innført av myndighetene. Selskapet har, fra pandemien kom og helt frem til fastsettsesdato for regnskapet 2021, gjennomført en rekke tiltak og tilpasninger for å sørge for bærekraftig likviditets- og driftssituasjon i de periodene med størst påvirkning av smitteverntiltakene. Eksempler på tiltak er ulike former for kostnadsreduksjoner, inkludert leierabatter og nye bemanningplaner, innkjøpsreduksjoner, benyttelsen av tilgjengelige statlige støtteordninger og økt finansiering inkludert delvis avdragsfrihet. Styret vurderer at fra og med året 2022 vil ikke pandemien ha direkte konsekvenser for handelen, men vurderer det som sannsynlig at det kan komme servivirkninger i kjølvannet. Styret vurderer det også som sannsynlig at Russlands militære aksjoner mot Ukraina vil kunne gi negative effekter spesielt på kostnadssiden, men også på omsetningen, og gjør fortløpende vurderinger og tiltak deretter.

Etter styrets vurdering gir årsregnskapet et rettviseende bilde av virksomheten i 2021.

Arbeidsmiljø og personale

Sykefraværet i selskapet siste år var på totalt 3 920 dagsverk, som utgjorde 3,4% av den totale lønnskostnaden. Hovedårsaken til økningen fra tidligere år er myndighetenes anbefalinger i forbindelse med pandemien, samt færre støtteordninger i sammenheng med dette i forhold til i 2020. Tilsvarende tall for konsernet viser et sykefravær på 4 029 dagsverk, som utgjorde 3,5% av den totale lønnskostnaden i konsernet.

Det har i regnskapsåret ikke forekommet skader og ulykker av betydning.

Arbeidsmiljøet betraktes som godt, og det arbeides kontinuerlig med å vedlikeholde og sette tiltak for å forbedre arbeidsmiljøet.

Selskapet og konsernet arbeider kontinuerlig med vurderinger knyttet til bestemmelsene i diskriminerings- og tilgjengelighetsloven, både selvstendig og gjennom kjedens HR arbeid, og har som mål å være en arbeidsplass der det ikke forekommer diskriminering på grunn av kjønn, etnisitet, nasjonal opprinnelse, avstamning, hudfarge, språk, religion, livssyn, nedsatt funksjonsevne eller lignende forhold. Det er i arbeidet med å vurdere risiko, årsaksanalyse og tiltaksvurderinger mot diskriminering ikke identifisert konkrete forhold som tilsier at dette finnes i dag. Likestillingsspørsmål anses være tilfredsstillende ivaretatt, og det er ikke iverksatt spesielle tiltak innenfor området.

Av 643 ansatte i selskapet ved årsslutt er 610 kvinner og 33 menn. Av disse var ved årsslutt ingen kvinner og ingen menn i midlertidige stillinger, og 302 kvinner og 16 menn deltidsansatte. I løpet av året har kvinner hatt gjennomsnittlig 261 uker foreldrepermisjon, og menn tilsvarende 6 uker. I konsernet er det ytterligere 16 ansatte, fordelt med 11 kvinner og 5 menn.

Det henvises til vår kjedes nettside www.eurosko.com for ytterligere informasjon.

Det er ikke tegnet forsikring for styrets medlemmer eller daglig leder for deres mulige ansvar overfor foretaket eller tredjepersoner.



J.A. Magnussen Engros A/S

Arsberetning 2021

Miljørapport

Konsernets virksomhet er av en slik art at det ikke har negativ påvirkning på det ytre miljø. Selskapet tar aktivt del i Eurosko- gruppens kontinuerlige arbeid med egen plan for samfunns-, bærekraft- og miljøansvar.

Årets omsetning og resultat

Både selskapets og konsernets regnskapsmessige omsetning økte med 13,8% mot fjoråret. Resultatet for selskapet økte med kr 48 875 834, og konsernets resultat økte med kr 56 662 462 i forhold til fjoråret. Hovedårsaken til endringene mot 2020 kan relateres til Covid-19 pandemien. Driftsvilkårene anses for øvrig i 2021 å være i endring blant annet som følge av netthandel og utfordringer i detaljhandelmarkedet generelt. Selskapet har etter styrets oppfatning en god butikkportefølje som stadig tilpasses til markedets forventninger, og utvikler og implementerer også flere løsninger for omnikanal-handel i Eurosko- gruppen.

I 2021 har etter styrets mening selskapets og konsernets finansielle risiko blitt lavere mot fjorår. Selskapets og konsernets likviditet og kontantstrøm er god fra løpende drift til tross for pandemiens påvirkning. Selskapets gjeldsgrad er nedadgående i 2021. Styret anser i 2021 at den totale finansielle risiko i konsernet er kontrollert og normal til god i bransjen.

Fremtidig utvikling


Styret forventer etter fastsettellesdato og etter at pandemiens effekter avtar en stabil drift for selskapet og konsernet. For både selskapet og konsernet ventes omsetning og resultat i 2022 å bli på linje med 2021, men i 2022 ut fra et mer normalisert år handelsmessig. Det forventes markedsvilkår etter fastsettellesdato i 2022 som er noe bedre enn 2021, som følge av at pandemiens påvirkninger anses over. Likevel er det uroligheter i verden som påvirker mange forhold og dermed gir usikkerhetsfaktorer.


Det har ikke inntruffet vesentlige kjente hendelser etter balansedato som påvirker tallene for 2021.


Arsresultat og disponeringer

Styret foreslår at årets overskudd på kr 67 471 080 overføres i sin helhet til annen egenkapital.

Drammen, den 23 juni 2022


Thoré Olaussen
Daglig leder og styreleder


Caroline Wattum
Styremedlem


Magnus Olaussen
Styremedlem



J.A. Magnussen Engros A/S

Resultatregnskap

Konsern				Selskap	
2021	2020		Note	2021	2020
DRIFTSINNEKTER OG DRIFTSKOSTNADER					
Driftsinntekter					
777 747 690	683 297 389	Salgsinntekt	1,2	775 662 366	681 736 422
11 353 198	10 556 023	Annen driftsinntekt		10 679 036	9 733 991
789 100 888	693 853 412	Sum driftsinntekter		786 341 402	691 470 413
Driftskostnader					
363 726 100	338 759 542	Varekostnad	3	362 081 961	337 995 468
172 292 818	159 107 858	Lønnskostnad	4	158 696 411	146 641 948
21 190 806	28 690 172	Avskrivning på varige driftsmidler	5	20 741 061	28 267 469
138 040 357	130 733 785	Annen driftskostnad	4,6	152 067 380	146 817 307
695 250 081	657 291 357	Sum driftskostnader		693 586 813	659 722 192
93 850 807	36 562 055	DRIFTSRESULTAT		92 754 589	31 748 221
FINANSINNEKTER OG FINANSKOSTNADER					
Finansinntekter					
1 967 914	2 138 488	Annen renteinntekt		1 967 720	2 138 188
6 726 648	-	Resultatandel tilknyttet selskap	7		
1 091 564	1 579 701	Annen finansinntekt		1 091 564	1 579 701
9 786 126	3 718 189	Sum finansinntekter		3 059 284	3 717 889
Finanskostnader					
4 255 630	6 626 979	Annen rentekostnad		4 001 588	6 432 242
2 421 967	2 059 940	Annen finanskostnad		2 399 604	2 046 504
-	3 393 886	Resultatandel tilknyttet selskap	7	-	-
6 677 597	12 080 805	Sum finanskostnader		6 401 192	8 478 746
3 108 529	-8 362 616	NETTO FINANSPOSTER		-3 341 908	-4 760 857
96 959 336	28 199 439	ORDINÆRT RES. FØR SKATTEKOSTNAD		89 412 681	26 987 364
Skattekostnad på ordinært resultat					
21 484 454	9 885 939	Skattekostnad på ordinært resultat	8	21 941 601	8 392 118
75 474 882	18 313 500	ORDINÆRT RESULTAT		67 471 080	18 595 246
349 928	-148 992	Minoritetsandel av resultat			
75 124 954	18 462 492	ÅRSRESULTAT		67 471 080	18 595 246
OVERFØRINGER					
-	-	Avsatt til utbytte		-	-
75 124 954	18 462 492	Overføringer annen egenkapital		67 471 080	18 595 246
75 124 954	18 462 492	SUM OVERFØRINGER		67 471 080	18 595 246



J.A. Magnussen Engros A/S

Balanse pr 31. desember

Konsern				Selskap	
31.12.2021	31.12.2020		Note	31.12.2021	31.12.2020
EIENDELER					
Anleggsmidler					
Immatrielle eiendeler					
6 445 382	6 064 899	Utsatt skattefordel	8	5 893 904	5 945 105
11 180 077	26 418 278	Goodwill	5	11 180 077	26 418 278
Varige driftsmidler					
1 121 371	1 203 421	Tomter, bygninger og annen fast eiendom	5		
17 771 411	15 024 041	Driftsløsøre, inventar, verktøy, kontorm.	5,9	16 064 789	13 991 724
Finansielle anleggsmidler					
		Investeringer i datterselskap	7	1 219 601	1 719 601
59 729 321	54 217 520	Investeringer i tilknyttet selskap	7	52 875 598	48 949 060
59 000	59 000	Investeringer i aksjer og andeler	7	59 000	59 000
84 339 378	84 339 378	Andre fordringer	7	84 339 378	84 339 378
180 645 940	187 326 537	Sum anleggsmidler		171 632 347	181 422 146
Omløpsmidler					
344 106 830	342 332 214	Varer	3,9	339 793 281	337 779 077
23 286 279	22 889 697	Kundefordringer	9,10	23 286 279	22 889 385
-	-	Fordring på konsernselskap		-	-
375 688	5 071 109	Andre fordringer		341 436	3 742 126
100 014 970	28 859 258	Bankinnskudd, kontanter o.l.	11	97 081 842	27 606 883
467 783 767	399 152 278	Sum omløpsmidler		460 502 838	392 017 471
648 429 707	586 478 815	SUM EIENDELER		632 135 185	573 439 617

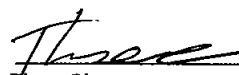



J.A. Magnussen Engros A/S


Balanse pr 31. desember

Konsern		Note	Selskap	
31.12.2021	31.12.2020		31.12.2021	31.12.2020
EGENKAPITAL OG GJELD				
Egenkapital				
Innskutt egenkapital				
350 000	350 000	12	350 000	350 000
350 000	350 000		350 000	350 000
Opptjent egenkapital				
404 933 843	350 795 327	13	385 482 857	338 011 777
404 933 843	350 795 327		385 482 857	338 011 777
-938 474	-1 344 256	13		
404 345 369	349 801 071		385 832 857	338 361 777
Avsetning for forpliktelser				
350 001	900 001	4	350 001	900 001
Gjeld				
Langsiktig gjeld				
66 167 682	121 605 182	9,14	66 167 682	121 605 182
-	-		-	-
2 274 743	6 587 017	7	-	-
68 442 425	128 192 199		66 167 682	121 605 182
Kortsiktig gjeld				
17 500 000	-	9	17 500 000	-
56 966 600	46 815 496	9	53 507 665	42 224 832
21 933 612	8 238 165	8	21 890 400	8 196 435
43 626 405	32 267 618		36 879 872	26 762 107
-	-	7	6 574 847	8 192 587
-	-		-	-
35 265 295	20 264 265	7,15	43 431 861	27 196 696
175 291 912	107 585 544		179 784 645	112 572 657
648 429 707	586 478 815		632 135 185	573 439 617

Drammen, 23. juni 2022


Thore Olaussen
Daglig leder og styreleder


Caroline Wattum
Styremedlem


Magnus Olaussen
Styremedlem



Kontantstrømanalyse

J. A. Magnussen Engros AS

	2021	2020
Likvider tilført/brukt på virksomheten:		
Årsresultat før skattekostnad	89 412 681	26 987 364
Likv fra innfusjonerte	0	-3 610 780
- Gevinst/ + tap ved salg av anleggsmidler	-133 635	-423 861
+ Pensjonsavsetning resultat	0	0
+ Nedskrivning av aksjer	0	0
+ Ordinære avskrivninger	20 741 061	28 267 469
- Skatter	-8 196 435	-11 406 029
Tilført fra årets virksomhet	101 823 672	39 814 163
+/- Endring i lager, debitorer og kreditorer	8 871 735	-26 644 139
+/- Endring i andre tidsavgrensingsposter	27 387 331	-28 873 534
Netto likviditetsendring fra virksomheten	138 082 738	-15 703 510
Likvider tilført/brukt på investeringer		
- Investeringer i varige driftsmidler inkl kjøpt goodwill	-7 709 560	-9 791 837
+ Salg av varige driftsmidler	133 635	486 800
+/- Endring i andre investeringer inkl kjøp aksjer	-3 094 354	7 922 221
Netto likviditetsendringer fra investeringer	-10 670 279	-1 382 816
Likvider tilført/brukt på finansiering		
Opptak av ny gjeld	0	50 000 000
Nedbetaling av gammel gjeld	-37 937 500	-12 408 257
Utbetalt utbytte	-20 000 000	0
Utbetalt konsernbidrag	0	0
Netto likviditetsendring fra finansiering	-57 937 500	37 591 743
Netto endring i likvider gjennom året	69 474 959	20 505 417
Likviditetsbeholdning 1.1.	27 606 883	7 101 466
Likviditetsbeholdning 31.12.	97 081 842	27 606 883
Ubenyttet del av kassakreditt	100 000 000	100 000 000



Kontantstrømanalyse

J. A. Magnussen Engros AS - Konsern

	2021	2020
Likvider tilført/brukt på virksomheten:		
Resultat før skattekostnad	96 959 336	28 199 439
- Gevinst/+tap ved salg av anleggsmidler	-178 635	-423 861
+ Pensjonsavtale resultat	0	0
+ Resultatandel tilkn selskap	-6 726 648	3 393 886
+ Nedskrivning av aksjer	0	0
+ Ordinære avskrivninger	21 190 806	28 690 172
-Skatter	-8 238 165	-11 561 158
Tilført fra årets virksomhet	103 006 694	48 298 478
+/- Endring i lager, debitorer og kreditorer	7 979 906	-7 011 634
+/- Endring i andre tidsavgrensningsposter	29 756 688	-56 228 237
Netto likviditetsendring fra virksomheten	140 743 288	-14 941 393
Likvider tilført/brukt på investeringer		
-Investeringer i varige driftsmidler inkl kjøpt goodwill	-8 976 560	-3 598 085
+ Salg av varige driftsmidler	358 635	486 800
+/- Endring i andre investeringer inkl kjøp aksjer	-3 032 151	322 840
Netto likviditetsendringer fra investeringer	-11 650 076	-2 788 445
Likvider tilført/brukt på finansiering		
Opptak av ny gjeld	0	50 000 000
Utbetaling av utbytte	-20 000 000	0
Nedbetaling av gammel gjeld	-37 937 500	-13 532 256
Netto likviditetsendring fra finansiering	-57 937 500	36 467 744
Netto endring i likvider gjennom året	71 155 712	18 737 906
Likviditet kjøpt/ innfusjonert selskap	0	0
Likviditetsbeholdning 1.1	28 859 258	10 121 352
Likviditetsbeholdning 31.12.	100 014 970	28 859 258



J.A. Magnussen Engros A/S

Noter 2021

Regnskapsprinsipper

Generelt

Regnskapet er utarbeidet i overensstemmelse med regnskapsloven og god regnskapsskikk for øvrige foretak. Regnskapet bygger på historisk kost prinsippet. Kostnader sammenstilles med og kostnadsføres samtidig med de inntekter kostnadene kan sammenstilles med. Regnskapet er satt opp basert på fortsatt drift.

Salgsinntekter

Inntekter ved salg av varer og tjenester vurderes til virkelig verdi av vederlaget, netto etter fradrag for merverdiavgift, returer, rabatter og andre avslag.

Varige driftsmidler

Varige driftsmidler balanseføres og avskrives lineært til restverdi over driftsmidlenes forventede utnyttbare levetid. Vedlikehold av driftsmidler kostnadsføres løpende som driftskostnader. Påkostninger, endring av butikkprofil eller forbedringer tillegges driftsmidlets kostpris og avskrives i takt med driftsmidlet. Ingen varige driftsmidler finansieres gjennom operasjonell eller finansiell leasing.

Kontantstrømoppstilling

Kontantstrømoppstillingen utarbeides etter den indirekte metoden. Kontanter og kontantekvivalenter omfatter kontanter, bankinnskudd and andre kortsiktige, likvide plasseringer som umiddelbart kan konverteres til kjente kontantbeløp og med gjenværende løpetid mindre enn tre måneder fra anskaffelsesdato.

Klassifisering

Eiendeler knyttet til varekretsløpet klassifiseres som omløpsmidler. Det samme gjelder for kortsiktig gjeld. Fordringer og gjeld som ikke knytter seg til varekretsløpet, klassifiseres som omløpsmidler/kortsiktig gjeld dersom de forfaller innen ett år. Øvrige eiendeler klassifiseres som anleggsmidler, og øvrig gjeld klassifiseres som langsiktig.

Varer

Varer er vurdert til det laveste av anskaffelseskost og netto salgsverdi. Ved årsslutt er varene verdsatt etter prippet om gjennomsnittlig anskaffelseskost på artikkelnivå.

Fordringer

Fordringer er oppført til pålydende med fradrag for en uspesifisert avsetning for tap på kundefordringer, samt konkret avsetning på 100% av fordringen på Euro Walk Aps.



J.A. Magnussen Engros A/S

Noter 2021

Konsernregnskap

Med i konsernregnskapet er selskapene (eierandel i parentes):

J A Magnussen Drift AS (100 %)
Bragernæs Skotøimagazin J. A. Magnussen AS (100 %)

Euro Sko Nordby AB (Sverige, 100%)
Euro Walk Aps (Danmark, 51%, minoritetsandel 49%)

Euro Walk Fields Aps (Danmark, 49,9%, tilknyttet selskap)
Euro Sko Norge AS (40,2%, tilknyttet selskap)

For tilknyttede selskaper er årsresultat og egenkapitalandel tatt inn i konsernregnskapet tilsvarende eierandelen på fastsettelsestidspunktet. Det er utarbeidet underkonsernregnskap for Euro Walk Fields Aps og datterselskapet Maibom Sko AS samt selskapet Euro Sko Danmark AS isolert. Ditho Eiendom AS som selskapet eier 50% av er av vesentlighetsgrunner utelatt i konsernregnskapet.

Aksjer i datterselskap er eliminert etter kjøpsverdimetoden. Alle interne transaksjoner mellom selskapene er eliminert.

Det heleide datterselskapet Drammen Fothelsesenter AS er i 2021 solgt ut av konsernet, og dermed ikke lenger inkludert i grunnlaget.

J A Magnussen Engros AS er morselskap i konsernet med kontoradresse Svend Haugs gt 9, 3013 Drammen. Kopi av konsernregnskapet kan fås utlevert der. Det drives i alt 94 skobutikker og en spesialskovirksomhet i konsernet.

Dersom ikke annet er nevnt, gjelder notene morselskap.

Note 1 - Salgsinntekt

Fordeling salgsinntekt pr virksomhetsområde og geografisk område (i 1000 kr):

	Selskapet	Konsernet
Detaljomsætning utland	0	2 085
Detaljomsætning Sør-/ Øst-Norge	654 345	654 345
Engrosomsætning hele landet	121 317	121 317
SUM	775 662	777 747

Note 2 - Covid 19 pandemien, hendelser etter balansedagen og fortsatt drift

Koronapandemien som rammet våre markeder i mars 2020 har betydning for årsregnskapet 2021 og 2020. Pandemien var sterk årsak til omsetningsnedgangen i 2020 mot normalomsætningen, men også kostnadsnedgangen for eksempel for fjorårets lønnskostnad. Pandemien har hatt vesentlig negativ betydning for selskapet i perioden mellom medio mars og utgangen av mai 2020, samt mot slutten av året 2020 og videre i 2021 frem til myndighetens smittevernstiltak ble myknet opp, som for mange butikker ble gjeldende tidlig i mai 2021.

Noter for J.A. Magnussen Engros A/S

Organisasjonsnr. 939373977



J.A. Magnussen Engros A/S

Noter 2021

Det ble iverksatt en rekke tiltak i løpet av 2020 for å motvirke effekten av pandemien, både kostnadsreducerende tiltak, finansielle tiltak og benyttelsen av ulike støtteordninger. Mange av de samme tiltakene ble videreført eller gjeninnført i 2021, i varierende og noe mildere grad. De økonomiske negative konsekvensene av pandemien i 2021 ble dermed vesentlig dempet, og selskapet opplevde god omsetning da smitteverntiltakene ble lempet i 2. halvår 2021. Oppsummert utgjorde dermed vårsesongen i 2021 en stor nedgang og tapt omsetning, mens høstsesongen ble mer normal og tildels over normalt. Selskapets forventning for 2022 er at det ikke vil innføres smitteverntiltak som vil påvirke driften slik de har gjort nå i de to siste år.

Likviditetsprognoser viser at selskapet og konsernet har tilstrekkelig finansiering gjennom pandemien og fremover. Etter nær to år med avdragsfrihet og opptak av koronalån, har normale avdrag igjen startet opp i 2022, og selskapet tar sikte på å avslutte koronalånet i løpet av 2022. Det forventes et resultat i 2022 på linje med 2021. Dette er gitt en forventning ved fastsettelsesdato om at handelen fremover fungerer på normalt nivå. Høye energipriser, fraktutfordringer, Russlands militære aksjoner i Ukraina, og inflasjonsrisiko i samfunnet kan påvirke dette i negativ retning. Selskapet er bevisst dette og vil foreta de tiltak som er mulig innenfor handlingsrommet.

Selskapet har i tidsrommet mellom balansedato og fastsettelsesdato ikke hatt ekstraordinære vesentlige hendelser.

Årsregnskapet er med denne bakgrunnen avlagt under forutsetning om fortsatt drift.

Note 3 - Varebeholdning

Varebeholdningen er i sin helhet opptelt og vurdert til anskaffelseskost.

Note 4 - Lønn og andre ytelser

Selskapet:

	2021	2020
Lønninger	134 619 891	124 121 653
Arbeidsgiveravgift	19 164 886	18 169 993
Pensjonskostnader	2 047 934	2 048 066
Andre lønnskostnader	2 863 700	2 302 236
Sum lønnskostnader	158 696 411	146 641 948

Selskapet har i 2021 sysselsatt 320 årsverk.

Ytelser til ledende personer

	Daglig leder og styreleder
Lønn	326 732
Annen godtgjørelse	144 595
Sum	471 327

I tillegg kostnadsføres obligatorisk tjenestepensjon for daglig leder, etter samme vilkår som for øvrige ansatte.

Lån til ansatte mm.

Det er ikke gitt lån til ansatte.



J.A. Magnussen Engros A/S

Noter 2021

Obligatorisk tjenstepensjon

Selskapet er medlem av en innskuddsbasert obligatorisk tjenstepensjonsordning som omfatter samtlige ansatte etter reglene for OTP.

Pensjonsforpliktelser

Selskapet har en løpende pensjonsavtale med 2 tidligere ansatte i to av de tidligere oppkjøpte og innfusjonerte datterselskapene. Pensjonsforpliktelsene er ikke forsikret, og finansieres over driften. Årlig regulering av pensjonen er kr 550 000. Pensjonsavtalene er tidsbegrenset, og begge utløper år 2022.

Konsernet:

	2021	2020
Lønninger	145 873 918	134 470 787
Arbeidsgiveravgift	20 950 366	19 753 126
Pensjonskostnader	2 534 846	2 508 677
Andre lønnskostnader	2 933 687	2 375 268
Sum lønnskostnader	172 292 817	159 107 858

Konsernet har i 2021 totalt sysselsatt 333 årsverk.

Godtgjørelse til revisor

Kostnadsført revisjonshonorar for 2021 utgjør kr 386 500. Totalt for konsernet er kr 514 930. Av dette utgjør kr 11 500 bistand.

Note 5 - Anleggsmidler

	Driftsløsøre mv.	Goodwill	SUM
Anskaffelseskost pr 1.1	108 437 933	193 298 230	301 736 162
+ Tilgang i året	7 575 925	0	7 575 925
- Avgang i året	534 217	0	534 217
- Samlede av- og nedskr. pr 31.12	99 414 851	182 118 153	281 533 004
Bokført verdi 31.12	16 064 789	11 180 077	27 244 866

Årets bokførte avskrivning	5 502 860	15 238 201	20 741 061
-----------------------------------	------------------	-------------------	-------------------

Økonomisk levetid	2-7 år	4-10 år
-------------------	--------	---------

Konsernet:

	Driftsløsøre mv.	Goodwill	SUM
Anskaffelseskost pr 1.1	113 819 710	193 298 230	307 117 940
+ Tilgang i året	8 797 925	0	8 797 925
- Avgang i året	894 217	0	894 217
- Samlede av- og nedskr. pr 31.12	102 830 636	182 118 153	284 948 789
Bokført verdi 31.12	18 892 782	11 180 077	30 072 859

Årets bokførte avskrivning	5 952 605	15 238 201	21 190 806
-----------------------------------	------------------	-------------------	-------------------

Økonomisk levetid	2-33 år	5 år
-------------------	---------	------

Noter for J.A. Magnussen Engros A/S

Organisasjonsnr. 939373977



J.A. Magnussen Engros A/S

Noter 2021

Aktivert goodwill kommer fra ulike oppkjøp og fusjoner.

I 2017 er det aktivert goodwill etter kjøp og deretter fusjon av selskapene Kurant Sko AS og KVT Skoholding AS med datterselskaper. Goodwillen avskrives over 5 år, avskrives ikke skattemessig og danner ikke grunnlag for utsatt skatt.

I tillegg er det i 2017 kjøpt innmaten i 1 butikk der det er aktivert goodwill som avskrives over 5 år. Tidligere goodwill er fra 2016 og gjelder kjøp av innmaten i 4 Shoeday- butikker i Oslo- området, som er ferdig avskrevet i 2021.

Den siste goodwill posten stammer fra oppkjøpet av Manglerud Euro Sko AS. Selskapet ble innfusjonert i morselskapet J A Magnussen Engros AS 1 januar 2020, og derfor fremkommer goodwillen direkte i selskapsregnskapet, og den avskrives over 5 år.

Note 6 - Leieavtaler

Selskapet leier kontor, lager og butikklokaler. Årets bokførte leiekostnad er kr 92 437 669 og leieperioden er fra 1-10 år. Tilsvarende for hele konsernet er kr 92 881 529. Leiekontraktene fornyes fortløpende etter behov.

Note 7 - Aksjeinvesteringer og nærstående

Selskapet har følgende aksjer i andre selskaper:

Selskap	Antall aksjer	Bokført verdi
Datterselskaper:		
Bragernæs Skotøifor.AS (100%)	1 000	944 400
J A Magnussen Drift AS (100%)	100	190 000
Euro Sko Nordby AB (100%)	1 000	85 200
Euro Walk Aps (51%)	64	1
Sum datterselskaper		1 219 601
Tilknyttet selskap:		
Euro Sko Norge AS (40,2%) (historisk kostpris)	10 042	52 875 597
Euro Walk Fields Aps (49,9%)	255	1
Sum tilknyttede selskaper		52 875 598
Selskap 50% eid:		
Ditho Eiendom AS	50	55 000
Andre :		
Arendal By AS	2	2 000
Jarlsberg Avis AS	1	1 000
Drammen City AS	1	1 000
Sum andre selskaper		59 000



J.A. Magnussen Engros A/S

Noter 2021

2021 (eierandel i %, tall i NOK)	Forr.kontor	Resultat (100%)	Egenkapital (100%)
Euro Sko Norge AS (TS 40,2%)	Moss	13 843 000	153 302 000
Euro Walk Fields Aps (TS 49,9%)	Århus, DK	3 853	-12 642 827
Maibom Sko AS (DS av Fields, 49,9%)	Århus, DK	2 169 253	1 321 414
Euro Walk Aps (51%)	Århus, DK	651 810	- 1 977 486
Ditho Eiendom AS (50%)	Drammen	152 492	246 674
Euro Sko Nordby AB (100% DS)	Strømstad, SE	-414 142	1 395 809
J A Magnussen Drift AS (100% DS)	Drammen	851 268	5 540 187
Bragernæs Skotøimag. AS (100% DS)	Drammen	125 890	2 379 046

Mellomværende med selskap som er i konsernet 31.12.21:

	2021	2020
Drammen Fothelsesenter AS	0(ute av konsern)	-469 215
Bragernæs Skotøymag. AS	-1 210 271	-1 016 821
Euro Sko Nordby AB	21 259	-1 188 800
J A Magnussen Drift AS	-5 385 835	-5 517 751
Sum datterselskaper	-6 574 847	-8 192 587

Selskapet har en fordring på datterselskapet Euro Walk Aps med kr 3 073 344. Det er i 2021 videreført en avsetning på 100% til tap på fordringen. Det er også videreført en tidligere regnskapsmessig nedskrivning av aksjene i Euro Walk Aps med kr 2 618 414,- til kr 1,-.

Selskapet har i 2021 videreført en tidligere regnskapsmessig nedskrivning av aksjene i Euro Walk Fields Aps til kr 1,-. Opprinnelig akkumulert kostpris for aksjene var kr 23 019 384,-. Selskapet har i 2020 gjort en regnskapsmessig avsetning for tap med kr 6 000 000, som følge av resultat og egenkapitalsituasjonen i Euro Walk Fields Aps. Avsetningen anses ved årsslutt 2021 være tilstrekkelig dersom tapet senere blir realisert. På konsernregnskapnivå er eierandelen i Euro Walk Fields Aps inkludert underkonsern innarbeidet etter egenkapitalmetoden tilsvarende eierandelen. For tidligere år er kun selskapet Euro Walk Fields Aps innarbeidet.

Poster i konsernregnskapet i utenlandsk valuta er omregnet til NOK med kurs for årsslutt for balansen, og snittkurs for resultatet. Aksjene er vurdert og bokført til laveste verdi av kostpris og virkelig verdi. Det foregår ikke løpende vareflyt mellom selskapene i konsernet. Det foregår vareflyt mellom selskap i konsernet og Euro Sko Norge AS.

Alle transaksjoner, unntatt lånet til Euro Walk Aps, mellom selskapet og konsernet har vært av løpende karakter.

Selskapet er av den oppfatning at alle transaksjoners betingelser er behandlet etter prinsippet om armlengdes avstand.

Aksjene i Euro Sko Norge AS er på konsernregnskapnivå behandlet som tilknyttet selskap etter egenkapitalmetoden. Dette som følge av at konsernet gjeldende fra 26 april 2018 har reell innflytelse i Euro Sko Norge AS tilsvarende eierandelen.



J.A. Magnussen Engros A/S

Noter 2021

Verdien av tilknyttet selskap (TS) Euro Sko Norge AS (ESN) er i konsernregnskapet beregnet som følger:

	2021
Resultat TS ESN konsern just for min interesser	11 080 189
Resultatandel	40,2%
Resultatandel TS ESN	4 454 236
- Redusert gevinst solgte aksjer	0
- Internfortjeneste eierandel netto varer på lager	2 841 998
+ Internfortjeneste tidl år solgte varer	3 471 383
+ Internfortjeneste annet enn varer 2021/2020	428 180
= Beregnet resultatandel TS ESN	5 511 801
IB TS ESN konsern	54 217 520
+ Beregnet resultatandel	5 511 801
= UB TS ESN i konsernet	59 729 321

Selskapet har rentebærende ansvarlig lånekapital i Euro Sko Norge AS med kr 84 339 378. Denne ansvarlig lånekapitalen knytter seg til selskapets eierandel i Euro Sko Norge AS.

Fordringer med forfall senere enn ett år utgjør kr 0. Fordringene knytter seg til eierandelen i Euro Sko Norge AS. Den ansvarlige lånekapitalen vil i 2022 konverteres delvis til aksjekapital og delvis komme til utbetaling.

Note 8 - Skatt

Utsatt skattefordel i balansen avsettes på grunnlag av forskjeller mellom regnskapsmessige og skattemessige verdier i henhold til norsk regnskapsstandard for skatt. Midlertidige positive og negative forskjeller som kan utlignes er nettoført. Utsatt skattefordel er i 2020 og 2021 avsatt med 22%.

Betalbar skatt beregnes med 22% på grunnlag av årets skattemessige resultat.

Skattekostnaden i resultatet omfatter både periodens betalbare skatt og endringen i utsatt skattefordel.

Morselskap:

Midlertidige forskjeller er knyttet til:

	2020	2021	Endring
Driftsmidler	3 342 421	-8 299 508	11 641 929
Varebeholdning	0	0	0
Fordringer	-3 407 917	-3 273 344	-134 573
Gevint- og tapskonto	-26 098	-20 878	-5 220
Avsetn for forpliktelser	-6 000 000	-6 000 000	0
Pensjonsforpliktelse	-900 001	-350 001	-550 000
Endr midl forskjeller som påvirker bet bar skatt	-6 991 594	-17 943 732	10 952 137
Goodwill (utlignes ikke)	-20 031 612	-8 846 744	-11 184 868
Grunnlag utsatt skattefordel bokført	-27 023 206	-26 790 476	-232 730
Utsatt skattefordel bokført	-5 945 105	-5 893 904	-51 201

Noter for J.A. Magnussen Engros A/S

Organisasjonsnr. 939373977



J.A. Magnussen Engros A/S

Noter 2021

Spesifikasjon av årets skattegrunnlag:

Resultat før skattekostnader	89 412 681
+/- Permanente og andre forskjeller	-863 000
+ Endring i midl forskjeller	10 952 137
= Skm inntekt (grunnlag bet bar skatt i res/bal)	99 501 818

Spesifikasjon av årets skattekostnad:

Beregnet skatt av alminnelig inntekt	21 890 400
= Betalbar skatt	21 890 400
+/- For lite/ mye avsatt tidligere	0
+/- Endring utsatt skatt/skattefordel	51 201
= Årets skattekostnad	21 941 601

Konsern:

Midlertidige forskjeller er knyttet til:

	2020	2021	Endring
Driftsmidler	3 345 171	-8 273 572	11 618 743
Varelager			0
Fordringer	-3 407 917	-3 273 344	-134 573
Pensjon	-900 001	-350 001	-550 000
Avsetning for forpliktelser	-6 000 000	-6 000 000	0
Gevinst- og tapskonto	-26 098	-20 878	-5 220
Endr midl forskjeller som påvirker bet bar skatt	-6 988 845	-17 917 795	10 928 950
Avsetning for forpliktelse tilknyttet selskap	6 000 000	6 000 000	0
Goodwill (utlignes ikke)	-20 031 612	-8 846 744	-11 184 868
Fremførbart underskudd	-6 547 276	-8 532 655	1 985 379
Grunnlag utsatt skatt (+)/utsatt skattefordel (-)	-27 567 733	-29 297 194	1 729 461
Utsatt skatt/ - fordel	-6 064 898	-6 445 382	380 484

Spesifikasjon av årets skattegrunnlag:

Resultat før skattekostnader	96 959 336
+/- Permanente og andre forskjeller/ TS effekt	-7 589 648
+/- Endring i midl forskjeller	10 928 950
Fremførbart underskudd	-1 033 163
Skattemessig inntekt	99 265 476

Spesifikasjon av årets skattekostnad:

Beregnet skatt av alminnelig inntekt	21 933 612
= Betalbar skatt	21 933 612
+/- Endring utsatt skatt/skattefordel	-449 158
= Årets skattekostnad	21 484 454

Årets betalbare skatt i konsernet vedrører den norske virksomheten.
Det er lagt til grunn dansk skattesats med 22%, og svensk skattesats med 22%.



J.A. Magnussen Engros A/S

Noter 2021

Note 9 - Pant og sikkerhetsstillelser

Som sikkerhet for kr 66 167 682 av selskapets langsiktige gjeld og kr 66 622 201 av kortsiktig gjeld, har selskapet pantsatt kundefordringer, driftstilbehør og varebeholdningen med inntil kr 352 000 000. Bokført verdi av kundefordringer er kr 23 286 279, driftstilbehør kr 16 064 789 og varebeholdning kr 339 793 281.

Selskapet har ett lån gjennom en tiltaksordning myndighetene har via bankene i forbindelse med Covid-19 pandemien. Saldo ved balansedato er kr 17 500 000, og selskapet vil nedbetale lånet i løpet av 2022. Gjelden er derfor klassifisert som kortsiktig.

Selskapet har avgitt garanti tilsvarende eierandel for ethvert mellomværende mellom Euro Walk Fields Aps og Maibom Sko AS ovenfor Euro Sko Norge AS.

Kredittgrense kassakreditt er 100 mnok, og er ved balansedato ikke påtrukket.

Note 10 - Kundefordringer

Kundefordringer er vurdert til pålydende. Det er videreført en avsetning med kr 200 000 til tap på kundefordringer. Realiserte tap på kundefordringer var i 2021 kr 62 499.

Note 11 - Skattetrekk

Selskapet har på egen konto for bundne midler kr 4 848 384. Skyldig skattetrekk ved årsslutt er kr 4 531 928.

Note 12 - Aksjekapital

Selskapet har en aksjekapital på kr 350 000. Det er totalt 350 aksjer hver pålydende kr 1 000.

Det er i 2021 gjennomført et arveskifte i selskapet. Caroline Wattum (datter) representerer Cawa Skoholding AS og Magnus Olaussen (sønn) representant for Olaussen Skoholding AS har hver arvet 116 aksjer av Thore Olaussen.

Selskapet har pr. 31.12.21 følgende aksjonær:

Thore Olaussen	118 aksjer
Cawa Skoholding AS	116 aksjer
Olaussen Skoholding AS	116 aksjer
Sum 100%	350 aksjer

Thore Olaussen er daglig leder og styreleder. Caroline Wattum og Magnus Olaussen er styremedlemmer.



J.A. Magnussen Engros A/S

Noter 2021**Note 13 - Endring i egenkapital**

Selskap	Aksjekapital	Annen egenkapital	Sum egenkapital
01.01	350 000	338 011 777	338 361 777
Årets resultat		67 471 080	67 471 080
Tilleggsutbytte		-20 000 000	-20 000 000
31.12	350 000	385 482 857	385 832 857

Konsern	Aksjekapital	Annen egenkapital henført til morselsk eiere	Min interesser	Sum egenkapital
01.01	350 000	350 795 327	-1 344 256	349 801 071
Direkte egenkapital- føringer TS		-1 707 700		-1 707 700
Effekt underkonsern Danmark TS		1 059 895		1 059 895
Årets resultat		75 124 954	349 928	75 474 882
Tilleggsutbytte		-20 000 000		-20 000 000
Kursdiff res/ bal		-338 633	55 854	-282 779
31.12	350 000	404 933 843	-938 474	404 345 369

I konsernregnskapet er gjennomsnittkurs anvendt for resultatposter i utenlandsk valuta, mens kurs for balansedato er anvendt for balansen. Dette utgjør en årlig eliminering av valutadifferanse mellom konsernets årsresultat og endring i egenkapital. Sum egenkapital konsern inkluderer minoritetsinteresser.

Tilknyttet selskap Euro Sko Norge AS har bokført direkte egenkapitaltransaksjoner som utgjør 1 707 700 kr ut fra eierandelen på 40,2%. Kopi av konsernregnskapet til Euro Sko Norge AS kan fås ved henvendelse til selskapets hovedkontor på Solgård Skog 86, Moss.

Note 14 - Langsiktig gjeld

Hele selskapets og konsernets langsiktig gjeld forfaller mindre enn 5 år etter balansedato.

Note 15 - Mellomværende med aksjonær

Selskapet har kortsiktig gjeld til aksjonær med kr 13 662 448. Lånet forrentes etter skjermingsmodellens vilkår.

Noter for J.A. Magnussen Engros A/S

Organisasjonsnr. 939373977