



ÅRSREGNSKAPET FOR REGNSKAPSÅRET 2019 - GENERELL INFORMASJON

Enheten

Organisasjonsnummer: 994 932 691
Organisasjonsform: Aksjeselskap
Foretaksnavn: SEMWAY NORGE AS
Forretningsadresse: Dronningens gate 3
0152 OSLO

Regnskapsår

Årsregnskapets periode: 01.01.2019 - 31.12.2019

Konsern

Morselskap i konsern: Nei

Regnskapsregler

Regler for små foretak benyttet: Ja
Benyttet ved utarbeidelsen av årsregnskapet til selskapet: Regnskapslovens alminnelige regler

Årsregnskapet fastsatt av kompetent organ

Bekreftet av representant for selskapet: Magnus Fjeldstad Hauger
Dato for fastsettelse av årsregnskapet: 12.05.2020

Grunnlag for avgivelse

År 2019: Årsregnskapet er elektronisk innlevert
År 2018: Tall er hentet fra elektronisk innlevert årsregnskap fra 2019

Det er ikke krav til at årsregnskapet m.v. som sendes til Regnskapsregisteret er undertegnet. Kontrollen på at dette er utført ligger hos revisor/enhetens øverste organ. Sikkerheten ivaretas ved at innsender har rolle/rettighet for innsending av årsregnskapet via Altinn, og ved at det bekreftes at årsregnskapet er fastsatt av kompetent organ.

Brønnøysundregistrene, 13.07.2021



Resultatregnskap

Beløp i: NOK	Note	2019	2018
RESULTATREGNSKAP			
Inntekter			
Salgsinntekt		44 654 180	57 098 830
Annen driftsinntekt	9		
Sum inntekter		44 654 180	57 098 830
Kostnader			
Varekostnad		17 837 272	25 853 999
Lønnskostnad	2	22 598 117	24 897 582
Avskrivning av driftsmidler og immaterielle eiendeler	5	1 478 684	1 354 864
Annen driftskostnad		5 623 313	5 604 806
Sum kostnader		47 537 386	57 711 251
Driftsresultat		-2 883 205	-612 420
Finansinntekter og finanskostnader			
Annen renteinntekt		29 522	9 944
Annen finansinntekt		21 719	3 338
Sum finansinntekter		51 241	13 282
Annen rentekostnad		33 491	102 114
Annen finanskostnad		8 676	12 776
Sum finanskostnader		42 167	114 890
Netto finans		9 074	-101 607
Ordinært resultat før skattekostnad		-2 874 131	-714 028
Skattekostnad på ordinært resultat	3	-935 304	-514 618
Ordinært resultat etter skattekostnad		-1 938 827	-199 409
Årsresultat	6	-1 938 827	-199 409
Årsresultat etter minoritetsinteresser		-1 938 827	-199 409
Totalresultat		-1 938 827	-199 409



Resultatregnskap

Beløp i: NOK	Note	2019	2018
Overføringer og disponeringer			
Avsatt til annen egenkapital		-1 938 827	-199 409
Sum overføringer og disponeringer		-1 938 827	-199 409



Balanse

Beløp i: NOK	Note	2019	2018
BALANSE - EIENDELER			
Anleggsmidler			
Immaterielle eiendeler			
Konsesjoner, patenter o.l.	5	26 000	38 000
Utsatt skattefordel	3	1 488 285	552 981
Goodwill			1 100 890
Sum immaterielle eiendeler		1 514 285	1 691 871
Varige driftsmidler			
Driftsløsøre, inventar o.a. utstyr	5	431 101	911 628
Sum varige driftsmidler	5	431 101	911 628
Finansielle anleggsmidler			
Andre langsiktige fordringer		19 750	19 750
Sum finansielle anleggsmidler		19 750	19 750
Sum anleggsmidler		1 965 136	2 623 249
Omløpsmidler			
Varer			
Fordringer			
Kundefordringer	8	3 112 879	6 123 364
Andre kortsiktige fordringer		3 188 978	3 601 385
Sum fordringer		6 301 857	9 724 749
Bankinnskudd, kontanter og lignende			
Bankinnskudd, kontanter o.l.	4	5 096 987	7 708 895
Sum bankinnskudd, kontanter og lignende		5 096 987	7 708 895
Sum omløpsmidler		11 398 844	17 433 644
SUM EIENDELER		13 363 980	20 056 893

BALANSE - EGENKAPITAL OG GJELD



Balanse

Beløp i: NOK	Note	2019	2018
Egenkapital			
Innskutt egenkapital			
Aksjekapital	7	102 000	102 000
Beholdning av egne aksjer	7	-5 100	
Overkurs		3 071	3 071
Sum innskutt egenkapital		99 971	105 071
Opptjent egenkapital			
Annen egenkapital		5 015 231	7 330 718
Sum opptjent egenkapital		5 015 231	7 330 718
Sum egenkapital	6	5 115 202	7 435 789
Gjeld			
Langsiktig gjeld			
Utsatt skatt	3		
Annen langsiktig gjeld			
Gjeld til kredittinstitusjoner	8	500 010	1 500 006
Sum annen langsiktig gjeld		500 010	1 500 006
Sum langsiktig gjeld		500 010	1 500 006
Kortsiktig gjeld			
Leverandørgjeld		2 505 504	4 349 502
Betalbar skatt	3		
Skyldig offentlige avgifter		2 546 511	3 725 012
Annen kortsiktig gjeld		2 696 753	3 046 583
Sum kortsiktig gjeld		7 748 768	11 121 097
Sum gjeld		8 248 778	12 621 103
SUM EGENKAPITAL OG GJELD		13 363 980	20 056 893



Årsregnskap 2019 Semway Norge AS

Resultatregnskap
Balanse
Noter til regnskapet

Org.nr.: 994 932 691



Semway Norge AS

Resultatregnskap

Driftsinntekter og driftskostnader	Note	2019	2018
Salgsinntekt		44 654 180	57 098 830
Sum driftsinntekter		44 654 180	57 098 830
Varekostnad		17 837 272	25 853 999
Lønnskostnad	2	22 598 117	24 897 582
Avskrivning av driftsmidler og immaterielle eiendeler	5	1 478 684	1 354 864
Annen driftskostnad		5 623 313	5 604 806
Sum driftskostnader		47 537 386	57 711 251
Driftsresultat		-2 883 205	-612 420
Finansinntekter og finanskostnader			
Annen renteinntekt		29 522	9 944
Annen finansinntekt		21 719	3 338
Annen rentekostnad		33 491	102 114
Annen finanskostnad		8 676	12 776
Resultat av finansposter		9 074	-101 607
Ordinært resultat før skattekostnad		-2 874 131	-714 028
Skattekostnad på ordinært resultat	3	-935 304	-514 618
Ordinært resultat		-1 938 827	-199 409
Årsresultat	6	-1 938 827	-199 409
Overføringer			
Avsatt til annen egenkapital		-1 938 827	-199 409
Sum overføringer		-1 938 827	-199 409



Semway Norge AS

Balanse


Eiendeler	Note	2019	2018
Anleggsmidler			
Immaterielle eiendeler			
Konsesjoner, patenter o.l.	5	26 000	38 000
Utsatt skattefordel	3	1 488 285	552 981
Goodwill		0	1 100 890
Sum immaterielle eiendeler		1 514 285	1 691 871
Varige driftsmidler			
Driftsløsøre, inventar o.a. utstyr	5	431 101	911 628
Sum varige driftsmidler	5	431 101	911 628
Finansielle anleggsmidler			
Andre langsiktige fordringer		19 750	19 750
Sum finansielle anleggsmidler		19 750	19 750
Sum anleggsmidler		1 965 136	2 623 249
Omløpsmidler			
Fordringer			
Kundefordringer	8	3 112 879	6 123 364
Andre kortsiktige fordringer		3 188 978	3 601 385
Sum fordringer		6 301 857	9 724 749
Bankinnskudd, kontanter o.l.	4	5 096 987	7 708 895
Sum omløpsmidler		11 398 844	17 433 644
Sum eiendeler		13 363 980	20 056 893


Semway Norge AS


Balanse

	Note	2019	2018
Egenkapital og gjeld			
Innskutt egenkapital			
Aksjekapital	7	102 000	102 000
Egne aksjer	7	-5 100	0
Overkurs		3 071	3 071
Sum innskutt egenkapital		99 971	105 071
Opptjent egenkapital			
Annen egenkapital		5 015 231	7 330 718
Sum opptjent egenkapital		5 015 231	7 330 718
Sum egenkapital	6	5 115 202	7 435 789
Gjeld			
Annen langsiktig gjeld			
Gjeld til kredittinstitusjoner	8	500 010	1 500 006
Sum annen langsiktig gjeld		500 010	1 500 006
Kortsiktig gjeld			
Leverandørgjeld		2 505 504	4 349 502
Skyldig offentlige avgifter		2 546 511	3 725 012
Annen kortsiktig gjeld		2 696 753	3 046 583
Sum kortsiktig gjeld		7 748 768	11 121 097
Sum gjeld		8 248 778	12 621 103
Sum egenkapital og gjeld		13 363 980	20 056 893

Oslo, 12.05.2020
Styret i Semway Norge AS


Bente Sollid Storehaug
styreleder


Christer Engh
styremedlem


Magnus H. Fjeldstad Hauger
Styremedlem og daglig leder


Rolf Hanche-Olsen
styremedlem


Christopher Brekke
styremedlem



Semway Norge AS

Noter til regnskapet for 2019

Note 1 Regnskapsprinsipper

Årsregnskapet er satt opp i samsvar med regnskapsloven og NRS 8 - God regnskapsskikk for små foretak.

Driftsinntekter

Inntektsføring ved salg av varer skjer på leveringstidspunktet. Tjenester inntektsføres etter hvert som de leveres.

Skatt

Skattekostnaden i resultatregnskapet omfatter både periodens betalbare skatt og endring i utsatt skatt. Utsatt skatt er beregnet med 22% på grunnlag av de midlertidige forskjeller som eksisterer mellom regnskapsmessige og skattemessige verdier, samt ligningsmessig underskudd til fremføring ved utgangen av regnskapsåret. Skatteøkende og skattereduserende midlertidige forskjeller som reverserer eller kan reverseres i samme periode er utlignet og nettoført.

Klassifisering og vurdering av anleggsmidler

Anleggsmidler omfatter eiendeler bestemt til varig eie og bruk. Anleggsmidler er vurdert til anskaffelseskost. Varige driftsmidler balanseføres og avskrives over driftsmidlets økonomiske levetid. Varige driftsmidler nedskrives til gjenvinnbart beløp ved verdifall som forventes ikke å være forbigående. Gjenvinnbart beløp er det høyeste av netto salgsverdi og verdi i bruk. Verdi i bruk er nåverdi av fremtidige kontantstrømmer knyttet til eiendelen. Nedskrivningen reverseres når grunnlaget for nedskrivningen ikke lenger er til stede.

Klassifisering og vurdering av omløpsmidler

Omløpsmidler og kortsiktig gjeld omfatter normalt poster som forfaller til betaling innen ett år etter balansedagen, samt poster som knytter seg til varekretsløpet. Omløpsmidler vurderes til laveste verdi av anskaffelseskost og virkelig verdi.

Fordringer

Kundefordringer og andre fordringer oppføres til pålydende etter fradrag for avsetning til forventet tap. Avsetning til tap gjøres på grunnlag av en individuell vurdering av de enkelte fordringene.



Semway Norge AS

Noter til regnskapet for 2019

Note 2 Lønnskostnader og ytelser, godtgjørelser til daglig leder, styret og revisor

Lønnskostnader	2019	2018
Lønninger	18 678 350	20 686 301
Arbeidsgiveravgift	3 093 011	3 295 612
Pensjonskostnader	668 643	663 397
Andre ytelser	158 113	252 272
Sum	22 598 117	24 897 582

Selskapet har i 2019 sysselsatt 26 årsverk.

Pensjonsforpliktelser

Selskapet er pliktig til å ha tjenstepensjonsordning etter lov om obligatorisk tjenstepensjon. Selskapets pensjonsordninger tilfredsstiller kravene i denne lov.

Ytelser til ledende personer	Daglig leder
Lønn	1 106 602
Pensjonskostnader	24 132
Annen godtgjørelse	4 392
Sum	1 135 126

Revisor

Kostnadsført revisjonshonorar for 2019 utgjør kr 75 000. I tillegg kommer honorar for andre tjenester med kr 36 000.



Semway Norge AS

Noter til regnskapet for 2019

Note 3 Skatt

Årets skattekostnad	2019	2018
Resultatført skatt på ordinært resultat:		
Betalbar skatt	0	0
Endring i utsatt skattefordel	-935 304	-514 618
Skattekostnad ordinært resultat	-935 304	-514 618
Skattepliktig inntekt:		
Ordinært resultat før skatt	-2 874 131	-714 028
Permanente forskjeller	-1 377 253	-1 355 506
Endring i midlertidige forskjeller	-326 504	775 953
Skattepliktig inntekt	-4 577 887	-1 293 581
Betalbar skatt i balansen:		
Betalbar skatt på årets resultat	0	0
Sum betalbar skatt i balansen	0	0

Skatteeffekten av midlertidige forskjeller og underskudd til fremføring som har gitt opphav til utsatt skatt og utsatte skattefordeler, spesifisert på typer av midlertidige forskjeller:

	2019	2018	Endring
Varige driftsmidler	-365 922	-191 143	174 779
Fordringer	-578 941	-1 093 074	-514 133
Gevinst – og tapskonto	51 399	64 249	12 850
Sum	-893 464	-1 219 968	-326 504
Akkumulert fremførbart underskudd	-5 871 468	-1 293 581	4 577 887
Grunnlag for utsatt skattefordel	-6 764 932	-2 513 549	4 251 384
Utsatt skattefordel (22 %)	-1 488 285	-552 981	935 304

Note 4 Bankinnskudd

Innestående midler på skattetrekkskonto (bundne midler) er på kr 850 568.



Semway Norge AS

Noter til regnskapet for 2019

Note 5 Anleggsmidler

	Goodwill	Maskiner og anlegg	Driftsløsøre, inventar ol.	Konsesjoner	Sum
Anskaffelseskost 01.01.2019	2 201 590	160 000	1 060 092	50 000	3 471 682
- Avgang i året	0	160 000	0	0	160 000
Anskaffelseskost 31.12.2019	2 201 590	0	1 060 092	50 000	3 311 682
Akkumulerte avskrivninger 31.12.2019	2 201 590	0	628 991	24 000	2 854 581
Bokført verdi per 31.12.2019	0	0	431 101	26 000	457 101
Årets avskrivninger	1 100 890	18 667	347 127	12 000	1 478 684
Økonomisk levetid	2 år	5 år	0-3 år	5 år	

Note 6 Egenkapital

	Aksjekapital	Overkurs	Annen egenkapital	Sum egenkapital
Pr 01.01.2019	102 000	3 071	7 330 718	7 435 789
Egne aksjer	-5 100		-376 660	-381 760
Årets resultat			-1 938 827	-1 938 827
Pr 31.12.2019	96 900	3 071	5 015 231	5 115 202



Semway Norge AS

Noter til regnskapet for 2019

Note 7 Aksjonærer

Aksjekapitalen i Semway Norge AS pr. 31.12 består av:

	Antall	Pålydende	Bokført
Ordinære aksjer	102 000	1	102 000
Sum	102 000		102 000

Eierstruktur

Aksjonærer i % pr. 31.12:

	Ordinære	Eierandel
Christer Engh	30 940	30,33
Christopher Brekke	30 940	30,33
Magnus Hani Fjeldstad Hauger	30 940	30,33
Semway Norge AS	5 100	5,00
Monica Sandorf	3 570	3,50
Kaja Bergerud	510	0,50
Totalt antall aksjer	102 000	100,00

Aksjer og opsjoner eiet av medlemmer i styret og daglig leder:

Navn	Verv	Ordinære
Magnus Hani Fjeldstad Hauger	Styremedlem og daglig leder	30 940
Christopher Brekke	styremedlem	30 940
Christer Engh	styremedlem	30 940

Semway Norge AS har i perioden ervervet egne aksjer med det formål å tilby ansatte og aksjonærer aksjer å kjøpe i selskapet. Samlet kostpris for ervervet er kr 381 760.

Note 8 Pantstillelser og garantier

Det er stillet følgende sikkerhet for lånet.

Selskapet har følgende pantstillelser og garantier:

Pant i kundefordringer 3 000 000

Bokført verdi av eiendeler stillet som sikkerhet:

Kundefordringer 3 112 879

Note 9 Offentlig tilskudd

I 2019 er det inntektsført tilskudd til forsknings- og utviklingsprosjekter via SkatteFUNN ordningen på NOK 2 474 624. Beløpet er i sin helhet ført som reduksjon av kostnader tilknyttet prosjektet.



Semway Norge AS

Noter til regnskapet for 2019

Note 10 Hendelser etter balansedag

Utbruddet av Coronaviruset har skapt en betydelig oppbremsing i næringslivet. Usikkerhet er svært høy knyttet til hvor dyp nedturen i norsk og internasjonal økonomi blir. Myndighetene i Norge og internasjonalt lanserer løpende krisepakker for å bistå næringslivet i en meget kritisk periode.

Ved avleggelsen av årsregnskapet er det betydelig usikkerhet knyttet til effektene av virusutbruddet, på kort og lang sikt. Styret erkjenner at det også kan påvirke aktiviteten i selskapet, men har ved regnskapsavleggelse tilfredsstillende likviditet og vurderer at det pr. dato for signering av balansen ikke er vesentlig større risiko for at forutsetningen om fortsatt drift ikke er til stede.



Til generalforsamlingen i
Semway Norge AS

JOP/ES/7548

UAVHENGIG REVISORS BERETNING

Uttalelse om revisjonen av årsregnskapet

Konklusjon

Vi har revidert årsregnskapet til Semway Norge AS som viser et underskudd på kr 1 938 827. Årsregnskapet består av balanse per 31. desember 2019, resultatregnskap for regnskapsåret avsluttet per denne datoen og noter til årsregnskapet, herunder et sammendrag av viktige regnskapsprinsipper.

Etter vår mening er det medfølgende årsregnskapet avgitt i samsvar med lov og forskrifter og gir et rettviseende bilde av selskapets finansielle stilling per 31. desember 2019, og av dets resultater for regnskapsåret avsluttet per denne datoen i samsvar med regnskapslovens regler og god regnskapsskikk i Norge.

Grunnlag for konklusjonen

Vi har gjennomført revisjonen i samsvar med lov, forskrift og god revisjonsskikk i Norge, herunder de internasjonale revisjonsstandardene (ISA-ene). Våre oppgaver og plikter i henhold til disse standardene er beskrevet i Revisors oppgaver og plikter ved revisjon av årsregnskapet. Vi er uavhengige av selskapet slik det kreves i lov og forskrift, og har overholdt våre øvrige etiske forpliktelser i samsvar med disse kravene. Etter vår oppfatning er innhentet revisjonsbevis tilstrekkelig og hensiktsmessig som grunnlag for vår konklusjon.

Styrets og daglig leders ansvar for årsregnskapet

Styret og daglig leder (ledelsen) er ansvarlig for å utarbeide årsregnskapet i samsvar med lov og forskrifter, herunder for at det gir et rettviseende bilde i samsvar med regnskapslovens regler og god regnskapsskikk i Norge. Ledelsen er også ansvarlig for slik intern kontroll som den finner nødvendig for å kunne utarbeide et årsregnskap som ikke inneholder vesentlig feilinformasjon, verken som følge av misligheter eller utilsiktede feil.

Ved utarbeidelsen av årsregnskapet må ledelsen ta standpunkt til selskapets evne til fortsatt drift og opplyse om forhold av betydning for fortsatt drift. Forutsetningen om fortsatt drift skal legges til grunn for årsregnskapet så lenge det ikke er sannsynlig at virksomheten vil bli avvirket.

Revisors oppgaver og plikter ved revisjonen av årsregnskapet

Vårt mål er å oppnå betryggende sikkerhet for at årsregnskapet som helhet ikke inneholder vesentlig feilinformasjon, verken som følge av misligheter eller utilsiktede feil, og å avgi en revisjonsberetning som inneholder vår konklusjon. Betyggende sikkerhet er en høy grad av sikkerhet, men ingen garanti for at en revisjon utført i samsvar med lov, forskrift og god revisjonsskikk i Norge, herunder ISA-ene, alltid vil avdekke vesentlig feilinformasjon som eksisterer. Feilinformasjon kan oppstå som følge av misligheter eller utilsiktede feil. Feilinformasjon blir vurdert som vesentlig dersom den enkeltvis eller samlet med rimelighet kan forventes å påvirke økonomiske beslutninger som brukerne foretar basert på årsregnskapet.



Det henvises til <https://revisorforeningen.no/revisjonsberetninger> som inneholder en beskrivelse av revisors oppgaver og plikter.

Uttalelse om øvrige lovmessige krav

Konklusjon om registrering og dokumentasjon

Basert på vår revisjon av årsregnskapet som beskrevet ovenfor, og kontrollhandlinger vi har funnet nødvendig i henhold til internasjonal standard for attestasjonsoppdrag (ISAE) 3000 «Attestasjonsoppdrag som ikke er revisjon eller forenklet revisorkontroll av historisk finansiell informasjon», mener vi at ledelsen har oppfylt sin plikt til å sørge for ordentlig og oversiktlig registrering og dokumentasjon av selskapets regnskapsopplysninger i samsvar med lov og god bokføringskikk i Norge.

Oslo, 12.05.2020
Mazars Revisjon AS

Jan Olaf Poulsen
Statsautorisert revisor